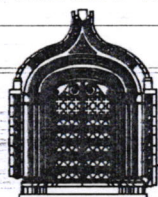


CITTA' METROPOLITANA DI MESSINA

4° DIREZIONE - Servizi Tecnici Generali

Servizio Edilizia Scolastica

Via 24 Maggio, 98100 Messina - Segreteria tel. 0907761272 - fax 0907761401; Ufficio 0907761350 - 0907761280



COMUNE DI MESSINA - I.T.A.CUPPARI -

LAVORI URGENTI PER IL COMPLETAMENTO DEL RESTAURO DELLE FACCIATE, RESTAURO FACCIATE INTERNE, DELLA CAPPELLA, DELLA CUBA, E DI ALTRI AMBIENTI INTERNI ED ESTERNI DI IMPORTANZA STORICA

Opera inserita nel Piano Triennale delle OO.PP. della Provincia Regionale di Messina al n. progr. 430, rif. PI n.11 cod. Istat comune 048, tipologia opere n. 05, categorie opere A05 08

Elaborati

- Elab.1 Relazione Tecnica - Quadro Economico
- Elab.2 Computo metrico - Incidenza Mano d'Opera
- Elab.3 Elenco prezzi
- Elab.4 Analisi prezzi
- Elab.5 Capitolato Speciale d'Appalto
- TAV 6/27** Tavole Grafiche **Pianta Copertura - Progetto I.EL.**
- Elab.7 Cronoprogramma
- Elab.8 Piano di Sicurezza e Coordinamento
- Elab.9 Piano di Manutenzione

Progettisti

Arch. Domenico CALARCO 

Arch. Caterina MARINO 

Arch. Matteo VENUTO 

Geom. Fortunato CHIESINI 

Geom. Giovanni MARTINO 


Il Responsabile del Procedimento

Ing. Giovanni LENTINI 

visti ed approvazioni

Si approva in linea tecnica

PARERE n° del 2019

Il Responsabile del Procedimento
Ing. Giovanni LENTINI 



Adeguamento al Nuovo codice e Appalti

Dlgs 50/16 e s.m.i. e al Prezzario regionale 2019

12 SET. 2019

COMUNE DI MESSINA - I.T.A. CUPPARI

LAVORI URGENTI PER IL COMPLETAMENTO DEL RESTAURO DELLE FACCIATE, RESTAURO FACCIATE INTERNE DELLA CHIESA DELLA CARA, E SUI ALI ALTERNI INTERNO DI CANTIERE DI INSIDIERANZA SCORICA

Il presente progetto è stato elaborato in conformità con il D.M. 14/06/2001 e con le norme tecniche di attuazione del Piano Urbanistico Comunale (P.U.C.) approvato con deliberazione del Consiglio Comunale n. 10 del 12/06/2002.

Elaborati

Elaborati

Elaborati

Elaborati

Elaborati

Elaborati

Elaborati

Elaborati

Elaborati

Elaborati

Elaborati

Elaborati

Elaborati

Elaborati

Elaborati

Elaborati

Elaborati

Elaborati

Elaborati

Elaborati

Elaborati

Elaborati

Elaborati

Elaborati

Elaborati

Elaborati

Elaborati

Elaborati

Elaborati

Elaborati

Elaborati

Elaborati

Elaborati

Elaborati

Elaborati

Elaborati

Elaborati

Elaborati

Elaborati

Elaborati

Elaborati

Elaborati

Elaborati

Elaborati

Elaborati

Elaborati

Elaborati

Elaborati

Elaborati

Elaborati

Elaborati

Elaborati

Elaborati

Elaborati

Elaborati

Elaborati

Elaborati

Elaborati

Elaborati

Elaborati

Elaborati

Elaborati

Elaborati

Elaborati

Elaborati

Elaborati

Elaborati

Elaborati

Elaborati

Elaborati

Elaborati

Elaborati

Elaborati

Elaborati

Elaborati

Elaborati

Elaborati

Elaborati

Elaborati

Elaborati

Elaborati

Elaborati

Elaborati

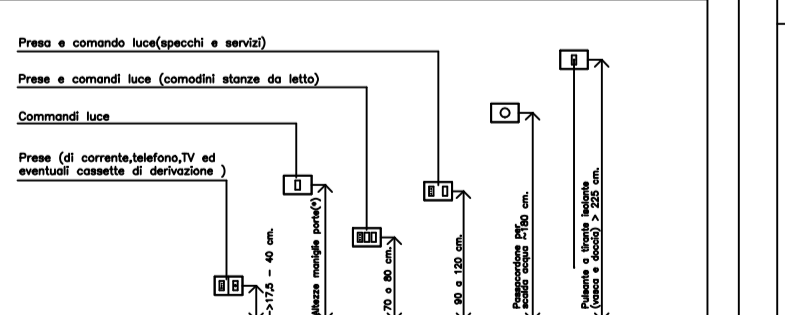
Elaborati

Elaborati

Elaborati

Elaborati

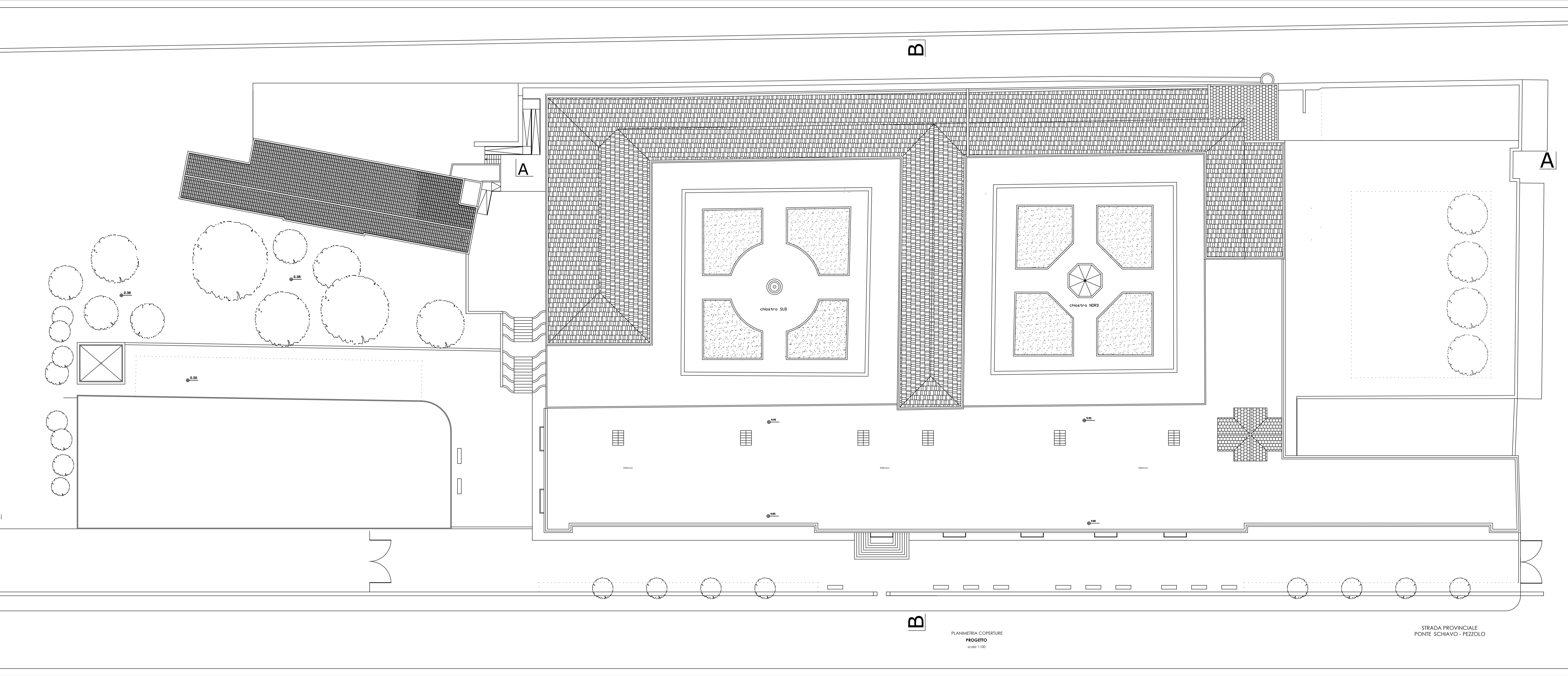
Quote d'installazione prese e comandi



Le quote sono da ritenersi indicative. Per le altezze vedere le Norme CEI.

Legenda

Table with 2 columns: SIMBOLGIA and DENOMINAZIONE. It lists various architectural symbols and their corresponding names, such as 'INTERUTTORE ON/OFF', 'PIANTA LUCE A PARETE', etc.



B

PLANIMETRIA COPERTURE
PROGETTO
Scala 1:100

STRADA PROVINCIALE
PONTE SCHIAVO - PEZZOLO