



CITTÀ METROPOLITANA DI MESSINA

Legge Regionale n. 15 del 04.08.2015

III DIREZIONE

Viabilità Metropolitana

Patto per lo sviluppo della Città Metropolitana di Messina

C.I.G. :

C.U.P. : B57H17000600001

PROGETTO ESECUTIVO	LAVORI DI AMMODERNAMENTO, SISTEMAZIONE, CONSOLIDAMENTO E MESSA IN SICUREZZA DEL PIANO VIABILE E DELLE PERTINENZE DELLE SS.PP. 73, 72/D E 75 BIS, NEI COMUNI DI MERI' BARCELLONA P.G. E MILAZZO PER IL COLLEGAMENTO DELLA CERCHIA COLLINARE DEL MELA E DEL LONGANO.
---------------------------	--

ALLEGATI :	<ol style="list-style-type: none"> 1. RELAZIONE TECNICA 2. ANALISI PREZZI 3. ELENCO PREZZI 4. COSTI SICUREZZA E ONERI PRESUNTI AZIENDALI 5. COMPUTO METRICO ESTIMATIVO 6. CALCOLO COSTI MANODOPERA 7. QUADRO TECNICO ECONOMICO 8. PIANO DI SICUREZZA E COORDINAMENTO E FASCICOLO DELL'OPERA 9. PIANO DI MANUTENZIONE DELL'OPERA 10. CRONOPROGRAMMA 11. CAPITOLATO SPECIALE D'APPALTO E SCHEMA DI CONTRATTO 	12. ELABORATI GRAFICI : TAV. 1 Tavola di inquadramento territoriale su base IGM scala 1 : 25.000; TAV. 2 Corografia scala 1 : 10.000; TAV. 3 Particolari costruttivi; TAV. 4 Specifica S.P. da stradario Città Metropolitana;
-------------------	---	--

ALLEGATO 11	CAPITOLATO SPECIALE D'APPALTO E SCHEMA DI CONTRATTO
--------------------	--

Messina, li 19/10/2020

Progettisti : Ing. Anna Chiofalo Geom. Sebastiano Mufule Geom. Sergio Castorina 	Visti ed Approvazioni Il RUP, Visto l'art. 5 comma 3 della L.R. 12/2011 e ss.mm.ii. Approva il Progetto esecutivo in oggetto per l'importo di € 1.000.000,00. Parere n. 77 del 23/12/2020 IL RUP Ing. Antonino Sciutteri
Visto: IL R.U.P. Ing. Antonino SCIUTTERI 	



Città Metropolitana di Messina

III DIREZIONE – VIABILITÀ METROPOLITANA

Patto per lo sviluppo della Città Metropolitana di Messina

Lavori	
LAVORI DI AMMODERNAMENTO, SISTEMAZIONE, CONSOLIDAMENTO E MESSA IN SICUREZZA DEL PIANO VIABILE E DELLE PERTINENZE DELLE SS.PP. 73, 72d e 75 bis RICADENTI NEI COMUNI DI MERI', BARCELLONA P.G. E MILAZZO PER IL COLLEGAMENTO DELLA CERCHIA COLLINARE DEL MELA E DEL LONGANO.	
CUP: B57H17000600001	CIG: _____

CAPITOLATO SPECIALE D'APPALTO

Contratto a misura

		<i>importi in euro</i>
1	Importo esecuzione lavori a misura	726,284,14
2	Costi per l'attuazione dei piani di sicurezza	16.270,67
T	Totale appalto (1 + 2)	742,554,81

Sommario

PARTE PRIMA: Definizione tecnica ed economica dell'appalto

TITOLO I – Definizione economica e rapporti contrattuali

Capo 1 - NATURA E OGGETTO DELL'APPALTO

- Art. 1 Oggetto dell'appalto e definizioni
- Art. 2 Ammontare dell'appalto e importo del contratto
- Art. 3 Modalità di stipulazione del contratto
- Art. 4 Categorie dei lavori
- Art. 5 Gruppi di lavorazioni omogenee, categorie contabili

Capo 2 – DISCIPLINA CONTRATTUALE

- Art. 6 Interpretazione del contratto e del capitolato speciale d'appalto
- Art. 7 Documenti che fanno parte del contratto
- Art. 8 Disposizioni particolari riguardanti l'appalto
- Art. 9 Fallimento dell'appaltatore
- Art. 10 Rappresentante dell'appaltatore e domicilio; direttore di cantiere
- Art. 11 Norme generali sui materiali, i componenti, i sistemi e l'esecuzione
- Art. 12 Convenzioni europee in materia di valuta e termini

Capo 3 - TERMINI PER L'ESECUZIONE

- Art. 13 Consegna e inizio dei lavori
- Art. 14 Termini per l'ultimazione dei lavori
- Art. 15 Proroghe
- Art. 16 Sospensioni ordinate dalla DL
- Art. 17 Sospensioni ordinate dal RUP
- Art. 18 Penali in caso di ritardo - Premio di accelerazione⁽¹⁾
- Art. 19 Programma esecutivo dei lavori dell'appaltatore e Piano di qualità⁽²⁾
- Art. 20 Inderogabilità dei termini di esecuzione
- Art. 21 Risoluzione del contratto per mancato rispetto dei termini

Capo 4 - CONTABILIZZAZIONE DEI LAVORI

- Art. 22 Lavori a misura
- Art. 23 Eventuali⁽³⁾ lavori in economia
- Art. 24 Valutazione dei manufatti e dei materiali a piè d'opera

Capo 5 - DISCIPLINA ECONOMICA

- Art. 25 Anticipazione del prezzo
- Art. 26 Pagamenti in acconto
- Art. 27 Pagamenti a saldo
- Art. 28 Ritardi nel pagamento delle rate di acconto
- Art. 29 Ritardi nel pagamento della rata di saldo
- Art. 30 Revisione prezzi e adeguamento del corrispettivo
- Art. 31 Anticipazione del pagamento di taluni materiali
- Art. 32 Cessione del contratto e cessione dei crediti

Capo 6 - CAUZIONI E GARANZIE

- Art. 33 Cauzione provvisoria
- Art. 34 Cauzione definitiva
- Art. 35 Riduzione delle garanzie
- Art. 36 Obblighi assicurativi a carico dell'appaltatore

Capo 7 - DISPOSIZIONI PER L'ESECUZIONE

- Art. 37 Variazione dei lavori
- Art. 38 Varianti per errori od omissioni progettuali
- Art. 39 Prezzi applicabili ai nuovi lavori e nuovi prezzi

Capo 8 - DISPOSIZIONI IN MATERIA DI SICUREZZA

- Art. 40 Adempimenti preliminari in materia di sicurezza
- Art. 41 Norme di sicurezza generali e sicurezza nel cantiere
- Art. 42 Piano di sicurezza e di coordinamento / sostitutivo ⁽⁴⁾
- Art. 43 Modifiche e integrazioni al piano di sicurezza
- Art. 44 Piano operativo di sicurezza
- Art. 45 Osservanza e attuazione dei piani di sicurezza

Capo 9 - DISCIPLINA DEL SUBAPPALTO

- Art. 46 Subappalto
- Art. 47 Responsabilità in materia di subappalto
- Art. 48 Pagamento dei subappaltatori

Capo 10 - CONTROVERSIE, MANODOPERA, ESECUZIONE D'UFFICIO

- Art. 49 Accordo bonario e transazione
- Art. 50 Definizione delle controversie
- Art. 51 Contratti collettivi e disposizioni sulla manodopera
- Art. 52 Documento Unico di Regolarità Contributiva (DURC)
- Art. 53 Risoluzione del contratto - Esecuzione d'ufficio dei lavori

Capo 11 - DISPOSIZIONI PER L'ULTIMAZIONE

- Art. 54 Ultimazione dei lavori e gratuita manutenzione
- Art. 55 Termini per il collaudo o per l'accertamento della regolare esecuzione
- Art. 56 Presa in consegna dei lavori ultimati

Capo 12 - NORME FINALI

- Art. 57 Oneri e obblighi a carico dell'appaltatore
- Art. 58 Conformità agli standard sociali
- Art. 59 Proprietà dei materiali di scavo e di demolizione
- Art. 60 Utilizzo di materiali recuperati o riciclati
- Art. 61 Terre e rocce da scavo
- Art. 62 Custodia del cantiere
- Art. 63 Cartello di cantiere
- Art. 64 Eventuale sopravvenuta inefficacia del contratto
- Art. 65 Tracciabilità dei pagamenti
- Art. 66 Spese contrattuali, imposte, tasse

ALLEGATI AL TITOLO I DELLA PARTE PRIMA

- Allegato A – Elaborati integranti il progetto a base di gara
- Allegato B – Cartello di cantiere
- Allegato C – Riepilogo degli elementi principali del contratto

TITOLO II – Definizione tecnica dei lavori non deducibile da altri elaborati

PARTE SECONDA – SPECIFICAZIONE DELLE PRESCRIZIONI TECNICHE

PARTE PRIMA

Definizione tecnica ed economica dell'appalto

Titolo I – Definizione economica e rapporti contrattuali

CAPO 1. NATURA E OGGETTO DELL'APPALTO

Art. 1. Oggetto dell'appalto e definizioni

1. L'oggetto dell'appalto consiste nell'esecuzione di tutti i lavori e forniture necessari per la realizzazione dell'intervento di cui al comma 2.
2. L'intervento è così individuato:
 - a) denominazione conferita dalla Stazione appaltante: **Progetto esecutivo. Lavori di ammodernamento, sistemazione, consolidamento e messa in sicurezza del piano viabile e delle pertinenze delle SS.PP. 73, 72d E 75bisS ricadenti nei Comuni di Merì, Barcellona P.G. e Milazzo per il collegamento della cerchia collinare del Mela e del Longano con la litoranea Milazzo-Portorosa e Marinello.**
 - b) descrizione sommaria: realizzazione di opere di demolizione di marciapiedi e parapetti, scarifica di pavimentazione stradale in conglomerato bituminoso, rifacimento di pavimentazione di marciapiedi, posa di binder e tappetino, rifacimento segnaletica orizzontale, collocazione di segnaletica verticale e di visual, posa barriera di sicurezza;
3. Sono compresi nell'appalto tutti i lavori, le prestazioni, le forniture e le provviste necessarie per dare il lavoro completamente compiuto e secondo le condizioni stabilite dal capitolato speciale d'appalto, con le caratteristiche tecniche, qualitative e quantitative previste dal progetto esecutivo con i relativi allegati, con riguardo anche ai particolari costruttivi e ai progetti esecutivi delle opere da eseguire sulle SS.PP. **73 di Femminamorta, S.P. 72d di Rio Rosso-Torrente Mela e S.P. 75bis di Cicerata, ricadenti nei Comuni di Merì, Barcellona Pozzo di Gotto e Milazzo**,⁽⁵⁾ dei quali l'appaltatore dichiara di aver preso completa ed esatta conoscenza.
4. L'esecuzione dei lavori è sempre e comunque effettuata secondo le regole dell'arte e l'appaltatore deve conformarsi alla massima diligenza nell'adempimento dei propri obblighi; trova sempre applicazione l'articolo 1374 del codice civile.
5. Anche ai fini dell'articolo 3, comma 5, della legge n. 136 del 2010, sono stati acquisiti i seguenti codici:

Codice identificativo della gara (CIG)	Codice Unico di Progetto (CUP)
	B57H17000600001

6. Nel presente Capitolato sono assunte le seguenti definizioni:
 - a) **Nuovo Codice dei contratti**: il decreto legislativo 18 aprile 2016, n. 50 e ss.mm.ii.;
 - b) **Regolamento generale**: il decreto del Presidente della Repubblica 5 ottobre 2010, n. 207 - Regolamento di esecuzione ed attuazione del Codice dei contratti pubblici;
 - c) **Capitolato generale**: il capitolato generale d'appalto approvato con decreto ministeriale 19 aprile 2000, n. 145;
 - d) **Decreto n. 81 del 2008**: il decreto legislativo 9 aprile 2008, n. 81, Attuazione dell'articolo 1 della legge 3 agosto 2007, n. 123, in materia di tutela della salute e della sicurezza nei luoghi di lavoro;
 - e) **..Stazione appaltante**: il soggetto giuridico che indice l'appalto e che sottoscriverà il contratto; qualora l'appalto sia indetto da una Centrale di committenza, per Stazione appaltante si intende l'Amministrazione aggiudicatrice, l'Organismo pubblico o il soggetto, comunque denominato ai sensi dell'articolo 32 del Nuovo

Codice dei contratti, che sottoscriverà il contratto;

- f) **Appaltatore**: il soggetto giuridico (singolo, raggruppato o consorziato), comunque denominato ai sensi dell'articolo 45 del Nuovo Codice dei contratti, che si è aggiudicato il contratto;
- g) **RUP**: Responsabile unico del procedimento di cui all'articolo 31 del Nuovo Codice dei contratti e agli articoli 9 e 10 del Regolamento generale *(fino all'entrata in vigore delle linee guida ANAC indicate all'art. 31 co. 5° del Nuovo Codice dei contratti)*;
- h) **DL**: l'ufficio di Direzione dei lavori, di cui è titolare la DL, tecnico incaricato dalla Stazione appaltante ai sensi dell'articolo 101 co. 3° del Nuovo Codice dei contratti e delle linee guida dell'ANAC di cui all'art. 111 co. 2° Nuovo Codice dei contratti;
- i) **DURC**: il Documento unico di regolarità contributiva previsto dall'articolo 8 del decreto del Ministero del lavoro e delle politiche sociali 30 gennaio 2015;
- l) **SOA**: l'attestazione SOA che comprova la qualificazione per una o più categorie, nelle pertinenti classifiche, rilasciata da una Società Organismo di Attestazione, in applicazione degli articoli da 60 a 96 del Regolamento generale n° 207/2010 *(Fino all'adozione delle linee guida indicate all'articolo 83, comma 2 del Nuovo Codice dei contratti)*;
- m) **PSC**: il Piano di sicurezza e di coordinamento di cui all'articolo 100 del Decreto n. 81 del 2008;
- n) **POS**: il Piano operativo di sicurezza di cui agli articoli 89, comma 1, lettera h) e 96, comma 1, lettera g), del Decreto n. 81 del 2001;
- o) **Costo del personale**: il costo del personale impiegato nei lavori (art. 30 co 4° Nuovo Codice dei contratti) a cui è applicato il contratto collettivo nazionale e territoriale in vigore per il settore e per la zona nella quale si eseguono le prestazioni di lavoro stipulato dalle associazioni dei datori e dei prestatori di lavoro comparativamente più rappresentative sul piano nazionale e quelli il cui ambito di applicazione sia strettamente connesso con l'attività oggetto dell'appalto. Nell'offerta economica l'operatore deve indicare i propri costi aziendali concernenti l'adempimento delle disposizioni in materia di salute e sicurezza sui luoghi di lavoro (art. 95 co. 10° Nuovo Codice dei contratti);
- p) **Oneri di sicurezza aziendali**: i costi che deve sostenere l'Appaltatore per l'adempimento alle misure di sicurezza aziendali, specifiche proprie dell'impresa, connesse direttamente alla propria attività lavorativa e remunerati all'interno del corrispettivo previsto per le singole lavorazioni, nonché per l'eliminazione o la riduzione dei rischi previsti dal Documento di valutazione dei rischi di cui all'articolo 26 comma 6, del Decreto n. 81 del 2008. Tali oneri sono aggiuntivi rispetto a quanto già previsto nel PSC e comunque riconducibili alle spese generali. Detti oneri aziendali sono contenuti nella quota parte delle spese generali previste dall'art.32 del D.P.R.207/2010 *(Fino alla data di entrata in vigore del Decr. Min. Infr. e Trasp. di cui all'articolo 23, comma 3 del D. Lgs. 50/2016)* e non sono riconducibili ai costi stimati per le misure previste al punto 4 dell'allegato XV del D.Lgs. 81/2008 s.m.i.
- q) **Costi di sicurezza**: i costi che derivano per l'attuazione del PSC ai sensi dell'art. 100 del D.Lgs.81/2008 s.m.i.)-o dall'analisi della Stazione appaltante anche per tramite del RUP quando il PSC non sia previsto –rif. Punto 4.1.2. - secondo le indicazioni dell'allegato XV punto 4 del D.Lgs.81/2008s.m.i.. A tali costi l'impresa è vincolata contrattualmente (costi contrattuali) in quanto rappresentano "l'ingerenza" del committente nelle scelte esecutive della stessa; in essi si possono considerare, in relazione al punto 4.1.1. dell'allegato XV, esclusivamente le spese connesse al coordinamento delle attività nel cantiere, alla gestione delle interferenze o sovrapposizioni, nonché quelle degli apprestamenti, dei servizi e delle procedure necessarie per la sicurezza dello specifico cantiere secondo le scelte di discrezionalità tecnica del CSP /Stazione appaltante, valutate attraverso un computo metrico estimativo preciso;

Art. 2. Ammontare dell'appalto e importo del contratto

1. L'importo dell'appalto posto a base dell'affidamento è definito dalla seguente tabella:

	<i>Importi in euro</i>			a misura (M)
1	Lavori (L) a misura			
	<i>Importi in euro</i>	a corpo (C)	a misura (M) € 726.284,14	in economia (E)
				TOTALE (C + M + E) € 726.284,14
2	Costi di sicurezza da PSC (CS)			€ 16.270,67
T	IMPORTO TOTALE APPALTO (1 + 2)			€ 742.554,81

2. L'importo contrattuale sarà costituito dalla somma dei seguenti importi, riportati nella tabella del comma 1:
- importo dei lavori al netto del ribasso percentuale offerto dall'appaltatore in sede di gara sul medesimo importo;
 - importo del Costo di sicurezza (CS) determinato al rigo 2;
3. Non è soggetto a ribasso l'importo del Costo di sicurezza (CS) determinato al rigo 2 della tabella di cui al comma 1.
4. Sono soggetti a ribasso, in quanto non computati nel PSC e riconducibili alle spese generali, gli oneri di sicurezza aziendali;
5. Ai fini dei commi 2 e 3, gli importi sono distinti in soggetti a ribasso e non soggetti a ribasso, come segue:

	<i>Importi in euro</i>	soggetti a ribasso	NON soggetti a ribasso
1	Lavori al netto di CS	€ 726.284,14	
2	Costi di sicurezza da PSC (CS)		€ 16.270,67
	TOTALI	€ 726,284,14	€ 16.270,67
T	IMPORTO TOTALE APPALTO (1 + 2)	€ 742,554,81	

5. Ai fini della determinazione della soglia di cui all'art.35 del Nuovo Codice dei contratti e degli importi di classifica per la qualificazione di cui all'articolo 61 del Regolamento generale(*Fino all'adozione delle linee guida indicate all'articolo 83, comma 2 del Nuovo Codice dei contratti*), rileva l'importo riportato nella casella della tabella di cui al comma 1, in corrispondenza del rigo «T – IMPORTO TOTALE APPALTO (1+2)»
6. Ai fini degli adempimenti previsti dall'articolo 95, comma 10 del Nuovo Codice dei contratti [oneri relativi alla sicurezza da rischio specifico (o aziendale)], ai sensi dell'art. 32, comma 4, lettera o) del Regolamento la quota di incidenza, sul totale delle spese generali, delle spese di adeguamento del cantiere in osservanza al D. Lgs. 81/2008, è pari ad **€ 15.421,95 (euro Quindicimilaquattrocentoventuno/9527)**.
7. Ai fini del disposto dell'articolo 95, comma 10 del Nuovo Codice dei contratti [oneri relativi alla sicurezza da rischio specifico (o aziendale)]e dell'articolo 26, comma 6, del Decreto n. 81 del 2008, gli importi degli oneri di sicurezza aziendali (interni) indicati dall'appaltatore al precedente comma 6, sono ritenuti congrui.

Art. 3. Modalità di stipulazione del contratto

- Il contratto è stipulato interamente **“a misura”** L'importo del contratto può variare, in aumento o in diminuzione, in base alle quantità effettivamente eseguite, fermi restando i limiti di cui all'articolo 106 del Nuovo Codice dei contratti e le condizioni previste dal presente Capitolato speciale.
- I prezzi dell'elenco prezzi unitari di cui agli articoli 32 e 41 del Regolamento generale(*Fino alla data di entrata in vigore del Decr. Min. Infr. e Trasp. di cui all'articolo 23, comma 3 del D. Lgs. 50/2016*), ai quali si applica il ribasso percentuale offerto dall'appaltatore in sede di gara, con gli stessi criteri di cui all'articolo 2, commi 2 e 3, del presente Capitolato speciale, costituiscono l'«elenco dei prezzi unitari»da applicare alle singole quantità eseguite.

3. I prezzi contrattuali di cui al comma 2 sono vincolanti anche per la definizione, valutazione e contabilizzazione di eventuali varianti, addizioni o detrazioni in corso d'opera, se ammissibili ed ordinate o autorizzate ai sensi dell'articolo 106 del Nuovo Codice dei contratti.
4. I rapporti ed i vincoli negoziali si riferiscono agli importi come determinati ai sensi dell'articolo 2, commi 2 e 3.
5. Il contratto dovrà essere stipulato, a pena di nullità, con atto pubblico informatico, ovvero, in modalità elettronica secondo le norme vigenti per la Stazione appaltante, in forma pubblica amministrativa a cura dell'Ufficiale rogante dell'amministrazione aggiudicatrice o mediante scrittura privata.

Art. 4. Categorie dei lavori

1. Ai sensi dell'articolo 61 del Regolamento generale e in conformità all'allegato «A» al predetto Regolamento generale, i lavori sono classificati nella **categoria prevalente di opere generali** ⁽⁶⁾ «OG3» - **CLASSE III € 742.554,81 e nella categoria specialistica «OS 12-A»-CLASSE I - € 140.120,56** ⁽⁷⁾
2. Ai sensi dell'**articolo 12 della legge n. 80 del 2014**, le parti di lavoro appartenenti alla/e categoria/e diversa/e da quella prevalente, con i relativi importi, sono riportate nel seguito. Tali parti di lavoro sono scorporabili e, a scelta dell'appaltatore, subappaltabili, alle condizioni di legge e del presente Capitolato speciale, fatti salvi i limiti, i divieti e le prescrizioni che seguono: ⁽⁸⁾
 - a) ai sensi dell'articolo 12 della legge n. 80 del 2014, i lavori appartenenti alla categoria generale nonché alla categoria specializzata indicata a «qualificazione obbligatoria» nell'allegato «A» al Regolamento generale, di importo superiore al 10% (dieci per cento) dell'importo dell'appalto, diversa da quella di cui alla precedente lettera a), ⁽⁹⁾ nella lettera di invito ⁽¹⁰⁾, devono essere realizzati dall'appaltatore solo se in possesso dei requisiti di qualificazione per la pertinente categoria; in caso contrario devono essere realizzati da un'impresa mandante in raggruppamento temporaneo. Se l'appaltatore, direttamente o tramite un'impresa mandante in raggruppamento temporaneo, non possiede i requisiti per la/le predetta/e categoria/e, deve obbligatoriamente indicare in sede di gara i relativi lavori come da subappaltare; in tal caso concorrono all'importo della categoria prevalente ai fini della qualificazione in questa, ai sensi dell'articolo 92, comma 1, secondo periodo, del Regolamento generale. In ogni caso l'esecutore (sia esso l'appaltatore singolo, l'impresa mandante o il subappaltatore) deve essere in possesso dei requisiti necessari. I predetti lavori, con i relativi importi, sono individuati come segue:

	<i>declaratoria</i>	<i>categoria</i>	<i>importo</i>	<i>classifica</i>	<i>% sul totale</i>
1)	Strade, autostrade, ponti, viadotti, ferrovie, metropolitane	OG3	€ 512.769,75	II	69,06
2)	Segnaletica stradale	OS10 < 10% (OG3)	€ 73.393,83	I	9,88
3)	Costi della sicurezza	OG3	€ 16.270,67	I	2,19
	TOTALE	OG3	€ 742.554,81	III	
1-2-3)	Strade, autostrade, ponti, viadotti, ferrovie, metropolitane	OG3	€ 742.554,81	III	81,13
4)	Barriere stradali di sicurezza	OS12-A	€ 140.120,56	I	18,87

CAPO 2 – DISCIPLINA CONTRATTUALE

Art. 6. Interpretazione del contratto e del capitolato speciale d'appalto

1. In caso di discordanza tra i vari elaborati di progetto vale la soluzione più aderente alle finalità per le quali il lavoro è stato progettato e comunque quella meglio rispondente ai criteri di ragionevolezza e di buona tecnica esecutiva.
2. In caso di norme del presente Capitolato speciale tra loro non compatibili o apparentemente non compatibili, trovano applicazione in primo luogo le norme eccezionali o quelle che fanno eccezione a regole generali, in secondo luogo quelle maggiormente conformi alle disposizioni legislative o regolamentari oppure all'ordinamento giuridico, in terzo luogo quelle di maggior dettaglio e infine quelle di carattere ordinario.
3. L'interpretazione delle clausole contrattuali, così come delle disposizioni del presente Capitolato speciale, è fatta tenendo conto delle finalità del contratto e dei risultati ricercati con l'attuazione del progetto approvato; per ogni altra evenienza trovano applicazione gli articoli da 1362 a 1369 del codice civile.
4. Ovunque nel presente Capitolato si preveda la presenza di raggruppamenti temporanei e consorzi ordinari, la relativa disciplina si applica anche agli appaltatori organizzati in aggregazioni tra imprese aderenti ad un contratto di rete, nei limiti della compatibilità con tale forma organizzativa.

Art. 7. Documenti che fanno parte del contratto

1. Fanno parte integrante e sostanziale del contratto d'appalto, ancorché non materialmente allegati:
 - a) il capitolato generale d'appalto approvato con decreto ministeriale 19 aprile 2000, n. 145, per quanto non in contrasto con il presente Capitolato speciale o non previsto da quest'ultimo;
 - b) il presente Capitolato speciale comprese le tabelle allegate allo stesso, con i limiti, per queste ultime, descritti nel seguito in relazione al loro valore indicativo;
 - c) tutti gli elaborati grafici e gli altri atti del progetto esecutivo, ivi compresi i particolari costruttivi, i progetti delle strutture e degli impianti, le relative relazioni di calcolo e la perizia geologica, come elencati nell'allegato «A», ad eccezione di quelli esplicitamente esclusi ai sensi del successivo comma 3 ⁽¹¹⁾;
 - d) l'elenco dei prezzi unitari come definito all'articolo 3;
 - e) il piano di sicurezza e di coordinamento di cui all'articolo 100 del Decreto n. 81 del 2008 e al punto 2 dell'allegato XV allo stesso decreto, nonché le proposte integrative al predetto piano di cui all'articolo 100, comma 5, del Decreto n. 81 del 2008, se accolte dal coordinatore per la sicurezza **comprensivo dell'allegato PSC per il contenimento del danno biologico da COVID 19**; ;
 - f) il piano operativo di sicurezza di cui all'articolo 89, comma 1, lettera h), del Decreto n. 81 del 2008 e al punto 3.2 dell'allegato XV allo stesso decreto;
 - g) il cronoprogramma;
 - h) le polizze di garanzia di cui agli articoli 35 e 37;
2. Sono contrattualmente vincolanti tutte le leggi e le norme vigenti in materia di lavori pubblici e in particolare:
 - a) il Nuovo Codice dei *contratti di cui al D. Leg.vo 50/2016*;
 - b) il Regolamento generale (solo le parti in vigore) e le Linee Guida emanate dall'ANAC per la disciplina degli Appalti dei LL. PP.
 - c) il decreto legislativo n. 81 del 2008, con i relativi allegati.
3. Non fanno invece parte del contratto e sono estranei ai rapporti negoziali:
 - a) il computo metrico e il computo metrico estimativo;
 - b) le tabelle di riepilogo dei lavori e la loro suddivisione per categorie omogenee, ancorché inserite e integranti il presente Capitolato speciale; esse hanno efficacia limitatamente ai fini dell'aggiudicazione per la

determinazione dei requisiti speciali degli esecutori e ai fini della valutazione delle addizioni o diminuzioni dei lavori di cui all'articolo 106 del Nuovo Codice dei contratti;

c) le quantità delle singole voci elementari rilevabili dagli atti progettuali e da qualsiasi altro loro allegato;

Art. 8. Disposizioni particolari riguardanti l'appalto

1. La sottoscrizione del contratto da parte dell'appaltatore equivale a dichiarazione di perfetta conoscenza e incondizionata accettazione anche dei suoi allegati, della legge, dei regolamenti e di tutte le norme vigenti in materia di lavori pubblici, nonché alla completa accettazione di tutte le norme che regolano il presente appalto, e del progetto per quanto attiene alla sua perfetta esecuzione.
2. Ai sensi dell'articolo 106, commi 2 e 3, del Regolamento generale, l'appaltatore dà atto, senza riserva alcuna, della piena conoscenza e disponibilità degli atti progettuali e della documentazione, della disponibilità dei siti, dello stato dei luoghi, delle condizioni pattuite in sede di offerta e ogni altra circostanza che interessi i lavori, che, come da apposito verbale sottoscritto col RUP, consentono l'immediata esecuzione dei lavori.

Art. 9. Fallimento dell'appaltatore

1. In caso di fallimento dell'appaltatore la Stazione appaltante si avvale, senza pregiudizio per ogni altro diritto e azione a tutela dei propri interessi, della procedura prevista dall'articoli 110 del Nuovo Codice dei contratti.
2. Se l'esecutore è un raggruppamento temporaneo, in caso di fallimento dell'impresa mandataria o di una impresa mandante trovano applicazione rispettivamente i commi 17 e 18 dell'articolo 48 del Nuovo Codice dei contratti.

Art. 10. Rappresentante dell'appaltatore e domicilio; direttore di cantiere

1. L'appaltatore deve eleggere domicilio ai sensi e nei modi di cui all'articolo 2 del capitolato generale d'appalto; a tale domicilio si intendono ritualmente effettuate tutte le intimazioni, le assegnazioni di termini e ogni altra notificazione o comunicazione dipendente dal contratto.
2. L'appaltatore deve altresì comunicare, ai sensi e nei modi di cui all'articolo 3 del capitolato generale d'appalto, le generalità delle persone autorizzate a riscuotere.
3. Se l'appaltatore non conduce direttamente i lavori, deve depositare presso la Stazione appaltante, ai sensi e nei modi di cui all'articolo 4 del capitolato generale d'appalto, il mandato conferito con atto pubblico a persona idonea, sostituibile su richiesta motivata della Stazione appaltante. La direzione del cantiere è assunta dal direttore tecnico dell'appaltatore o da altro tecnico, avente comprovata esperienza in rapporto alle caratteristiche delle opere da eseguire. L'assunzione della direzione di cantiere da parte del direttore tecnico avviene mediante delega conferita da tutte le imprese operanti nel cantiere, con l'indicazione specifica delle attribuzioni da esercitare dal delegato anche in rapporto a quelle degli altri soggetti operanti nel cantiere.
4. L'appaltatore, tramite il direttore di cantiere assicura l'organizzazione, la gestione tecnica e la conduzione del cantiere. La DL ha il diritto di esigere il cambiamento del direttore di cantiere e del personale dell'appaltatore per disciplina, incapacità o grave negligenza. L'appaltatore è in tutti i casi responsabile dei danni causati dall'imperizia o dalla negligenza di detti soggetti, nonché della malafede o della frode nella somministrazione o nell'impiego dei materiali.
5. Ogni variazione del domicilio di cui al comma 1, o delle persona di cui ai commi 2, 3 o 4, deve essere tempestivamente notificata Stazione appaltante; ogni variazione della persona di cui al comma 3 deve essere accompagnata dal deposito presso la Stazione appaltante del nuovo atto di mandato.

Art. 11. Norme generali sui materiali, i componenti, i sistemi e l'esecuzione

1. Nell'esecuzione di tutte le lavorazioni, le opere, le forniture, i componenti, anche relativamente a sistemi e sottosistemi di impianti tecnologici oggetto dell'appalto, devono essere rispettate tutte le prescrizioni di legge e di regolamento in materia di qualità, provenienza e accettazione dei materiali e componenti nonché, per quanto

concerne la descrizione, i requisiti di prestazione e le modalità di esecuzione di ogni categoria di lavoro, tutte le indicazioni contenute o richiamate contrattualmente nel presente Capitolato speciale, negli elaborati grafici del progetto esecutivo e nella descrizione delle singole voci allegata allo stesso capitolato.

2. Per quanto riguarda l'accettazione, la qualità e l'impiego dei materiali, la loro provvista, il luogo della loro provenienza e l'eventuale sostituzione di quest'ultimo, si applicano rispettivamente l'articolo 101 comma 3° del Nuovo Codice dei contratti e gli articoli 16 e 17 del capitolato generale d'appalto.
3. L'appaltatore, sia per sé che per i propri fornitori, deve garantire che i materiali da costruzione utilizzati siano conformi alle Normative vigenti in materia;
4. L'appaltatore, sia per sé che per i propri eventuali subappaltatori, deve garantire che l'esecuzione delle opere sia conforme alle «Norme tecniche per le costruzioni» approvate con il decreto del Ministro delle infrastrutture 14 gennaio 2008 (in Gazzetta Ufficiale n. 29 del 4 febbraio 2008) e ss. mm. ii.;

Art. 12. Convenzioni in materia di valuta e termini

1. In tutti gli atti predisposti dalla Stazione appaltante i valori in cifra assoluta si intendono in euro.
2. In tutti gli atti predisposti dalla Stazione appaltante i valori in cifra assoluta, ove non diversamente specificato, si intendono I.V.A. esclusa.
3. Tutti i termini di cui al presente Capitolato speciale, se non diversamente stabilito nella singola disposizione, sono computati in conformità ai Regolamenti Comunitari che regolano la materia.

CAPO 3. TERMINI PER L'ESECUZIONE

Art. 13. Consegna e inizio dei lavori

1. L'esecuzione dei lavori ha inizio dopo la stipula del formale contratto, in seguito a consegna, risultante da apposito verbale, da effettuarsi non oltre **45 giorni** dalla predetta stipula, previa convocazione dell'esecutore.
2. Se nel giorno fissato e comunicato l'appaltatore non si presenta a ricevere la consegna dei lavori, la DL fissa un nuovo termine perentorio, non inferiore a 5 giorni e non superiore a 15; i termini per l'esecuzione decorrono comunque dalla data della prima convocazione. Decorso inutilmente il termine di anzidetto è facoltà della Stazione appaltante di risolvere il contratto e incamerare la cauzione, ferma restando la possibilità di avvalersi della garanzia fideiussoria al fine del risarcimento del danno, senza che ciò possa costituire motivo di pretese o eccezioni di sorta. Se è indetta una nuova procedura per l'affidamento del completamento dei lavori, l'appaltatore è escluso dalla partecipazione in quanto l'inadempimento è considerato grave negligenza accertata.
3. E' facoltà della Stazione appaltante procedere in via d'urgenza alla consegna dei lavori, anche nelle more della stipulazione formale del contratto, ai sensi dell'articolo 32, comma 8, periodi quarto e sesto, e comma 13, del Nuovo Codice dei contratti, se il mancato inizio dei lavori determina un grave danno all'interesse pubblico che l'opera appaltata è destinata a soddisfare, oppure la perdita di finanziamenti comunitari; ⁽¹²⁾ la DL provvede in via d'urgenza su autorizzazione del RUP e indica espressamente sul verbale le motivazioni che giustificano l'immediato avvio dei lavori, nonché le lavorazioni da iniziare immediatamente.
4. Il RUP accerta l'avvenuto adempimento degli obblighi di cui all'articolo 41 prima della redazione del verbale di consegna di cui al comma 1 e ne comunica l'esito alla DL. La redazione del verbale di consegna è subordinata a tale positivo accertamento, in assenza del quale il verbale di consegna è inefficace e i lavori non possono essere iniziati.
5. Le disposizioni sulla consegna di cui al comma 2, anche in via d'urgenza ai sensi del comma 3, si applicano anche alle singole consegne frazionate, in presenza di temporanea indisponibilità di aree ed immobili; in tal caso si provvede ogni volta alla compilazione di un verbale di consegna provvisorio e l'ultimo di questi costituisce verbale di consegna definitivo anche ai fini del computo dei termini per l'esecuzione, se non diversamente determinati. Il comma 2 si applica limitatamente alle singole parti consegnate, se l'urgenza è limitata all'esecuzione di alcune di esse.

Art. 14. Termini per l'ultimazione dei lavori

1. Il tempo utile per ultimare tutti i lavori compresi nell'appalto è fissato in giorni **107 (CENTOSETTE)** naturali consecutivi decorrenti dalla data del verbale di consegna dei lavori.
2. Nel calcolo del tempo di cui al comma 1 è tenuto conto delle ferie contrattuali e delle ordinarie difficoltà e degli ordinari impedimenti in relazione agli andamenti stagionali e alle relative condizioni climatiche.
3. L'appaltatore si obbliga alla rigorosa ottemperanza al cronoprogramma dei lavori che potrà fissare scadenze inderogabili per l'approntamento delle opere necessarie all'inizio di forniture e lavori da effettuarsi da altre ditte per conto della Stazione appaltante oppure necessarie all'utilizzazione, prima della fine dei lavori e previa emissione del certificato di collaudo statico e di regolare esecuzione ⁽¹³⁾ riferito alla sola parte funzionale delle opere.

Art. 15. Proroghe

1. Se l'appaltatore, per causa a esso non imputabile, non è in grado di ultimare i lavori nel termine contrattuale di cui all'articolo 14, può chiedere la proroga, presentando apposita richiesta motivata almeno 45 giorni prima della scadenza del termine di cui al predetto articolo 14.
2. In deroga a quanto previsto al comma 1, la richiesta può essere presentata anche se mancano meno di 45 giorni alla scadenza del termine di cui all'articolo 14, comunque prima di tale scadenza, se le cause che hanno determinato la richiesta si sono verificate posteriormente; in questo caso la richiesta deve essere motivata anche

in relazione alla specifica circostanza della tardività.

3. La richiesta è presentata alla DL il quale la trasmette tempestivamente al RUP, corredata dal proprio parere; se la richiesta è presentata direttamente al RUP questi acquisisce tempestivamente il parere della DL.
4. La proroga è concessa o negata con provvedimento scritto del RUP entro 30 giorni dal ricevimento della richiesta; il RUP può prescindere dal parere della DL se questi non si esprime entro 10 giorni e può discostarsi dallo stesso parere; nel provvedimento è riportato il parere della DL se questo è difforme dalle conclusioni del RUP
5. Nei casi di cui al comma 2 i termini di 30 giorni e di 10 giorni di cui al comma 4 sono ridotti rispettivamente a 10 giorni e a 3 giorni; negli stessi casi se la proroga è concessa formalmente dopo la scadenza del termine di cui all'articolo 14, essa ha effetto retroattivo a partire da tale ultimo termine.
6. La mancata determinazione del RUP entro i termini di cui ai commi 1, 2 o 5 costituisce rigetto della richiesta.
7. Trova altresì applicazione l'articolo 107, comma 5 del Nuovo Codice dei contratti.

Art. 16. Sospensioni ordinate dalla DL

1. In caso di forza maggiore, condizioni climatologiche oggettivamente eccezionali od altre circostanze speciali che impediscono in via temporanea che i lavori procedano utilmente a regola d'arte, la DL d'ufficio o su segnalazione dell'appaltatore può ordinare la sospensione dei lavori redigendo apposito verbale sentito l'appaltatore; costituiscono circostanze speciali le situazioni che determinano la necessità di procedere alla redazione di una variante in corso d'opera nei casi previsti dall'articolo 106 del Nuovo Codice dei contratti; nessun indennizzo spetta all'appaltatore per le sospensioni di cui al presente articolo.
2. Il verbale di sospensione deve contenere:
 - a) l'indicazione dello stato di avanzamento dei lavori;
 - b) l'adeguata motivazione a cura della DL;
 - c) l'eventuale imputazione delle cause ad una delle parti o a terzi, se del caso anche con riferimento alle risultanze del verbale di consegna o alle circostanze sopravvenute.
3. Il verbale di sospensione è controfirmato dall'appaltatore, deve pervenire al RUP entro il quinto giorno naturale successivo alla sua redazione e deve essere restituito controfirmato dallo stesso o dal suo delegato; se il RUP non si pronuncia entro 5 giorni dal ricevimento, il verbale si dà per riconosciuto e accettato dalla Stazione appaltante. Se l'appaltatore non interviene alla firma del verbale di sospensione o rifiuta di sottoscriverlo, oppure appone sullo stesso delle riserve, si procede a norma dell'articolo 190 del Regolamento generale.
4. In ogni caso la sospensione opera dalla data di redazione del verbale, accettato dal RUP o sul quale si sia formata l'accettazione tacita; non possono essere riconosciute sospensioni, e i relativi verbali non hanno alcuna efficacia, in assenza di adeguate motivazioni o le cui motivazioni non siano riconosciute adeguate da parte del RUP Il verbale di sospensione ha efficacia dal quinto giorno antecedente la sua presentazione al RUP, se il predetto verbale gli è stato trasmesso dopo il quinto giorno dalla redazione oppure reca una data di decorrenza della sospensione anteriore al quinto giorno precedente la data di trasmissione.
5. Non appena cessate le cause della sospensione la DL redige il verbale di ripresa che, oltre a richiamare il precedente verbale di sospensione, deve indicare i giorni di effettiva sospensione e il conseguente nuovo termine contrattuale dei lavori differito di un numero di giorni pari all'accertata durata della sospensione. Il verbale di ripresa dei lavori è controfirmato dall'appaltatore e trasmesso al RUP; esso è efficace dalla data della comunicazione all'appaltatore.
6. Se la sospensione, o le sospensioni se più di una, durano per un periodo di tempo superiore ad un quarto della durata complessiva prevista dall'articolo 14, o comunque superano 6 mesi complessivamente, l'appaltatore può richiedere lo scioglimento del contratto senza indennità; la Stazione appaltante può opporsi allo scioglimento del contratto ma, in tal caso, riconosce al medesimo la rifusione dei maggiori oneri derivanti dal prolungamento della sospensione oltre i termini suddetti, iscrivendoli nella documentazione contabile.
7. Le disposizioni di cui ai commi precedenti si applicano anche a sospensioni parziali e riprese parziali che abbiano per oggetto parti determinate dei lavori, da indicare nei relativi verbali; in tal caso il differimento dei termini

contrattuali è pari ad un numero di giorni costituito dal prodotto dei giorni di sospensione per il rapporto tra l'ammontare dei lavori sospesi e l'importo totale dei lavori previsto nello stesso periodo secondo il programma esecutivo dei lavori di cui all'articolo 19.

Art. 17. Sospensioni ordinate dal RUP

1. Il RUP può ordinare la sospensione dei lavori per cause di pubblico interesse o particolare necessità; l'ordine è trasmesso contemporaneamente all'appaltatore e alla DL ed ha efficacia dalla data di emissione.
2. Lo stesso RUP determina il momento in cui sono venute meno le ragioni di pubblico interesse o di particolare necessità che lo hanno indotto ad ordinare la sospendere i lavori ed emette l'ordine di ripresa, trasmesso tempestivamente all'appaltatore e alla DL.
3. Per quanto non diversamente disposto, agli ordini di sospensione e di ripresa emessi dal RUP si applicano le disposizioni dell'articolo 16, commi 2, 3, 5, 6 e 7, in materia di verbali di sospensione e di ripresa dei lavori, in quanto compatibili.

Art. 18. Penali in caso di ritardo - Premio di accelerazione ⁽¹⁴⁾

1. Nel caso di mancato rispetto del termine stabilito per l'ultimazione dei lavori, per ogni giorno naturale consecutivo di ritardo viene applicata una penale pari **allo 1 per mille** (euro UNO/00 ogni mille) ⁽¹⁵⁾ **dell'importo contrattuale**, corrispondente a euro _____ . ⁽¹⁶⁾
2. La penale, nella stessa misura percentuale di cui al comma 1, trova applicazione anche in caso di ritardo:
 - a) nell'inizio dei lavori rispetto alla data fissata dalla DL per la consegna degli stessi ai sensi dell'articolo 13, comma 2 oppure comma 3;
 - b) nell'inizio dei lavori per mancata consegna o per inefficacia del verbale di consegna imputabili all'appaltatore che non abbia effettuato gli adempimenti prescritti, ai sensi dell'articolo 13, comma 4;
 - c) nella ripresa dei lavori seguente un verbale di sospensione, rispetto alla data fissata dalla DL;
 - d) nel rispetto dei termini imposti dalla DL per il ripristino di lavori non accettabili o danneggiati.
3. La penale irrogata ai sensi del comma 2, lettera a), è disapplicata se l'appaltatore, in seguito all'andamento imposto ai lavori, rispetta la prima soglia temporale successiva fissata nel programma esecutivo dei lavori di cui all'articolo 19.
4. La penale di cui al comma 2, lettera b) e lettera d), è applicata all'importo dei lavori ancora da eseguire; la penale di cui al comma 2, lettera c) è applicata all'importo dei lavori di ripristino o di nuova esecuzione ordinati per rimediare a quelli non accettabili o danneggiati.
5. Tutte le fattispecie di ritardi sono segnalate tempestivamente e dettagliatamente al RUP da parte della DL, immediatamente al verificarsi della relativa condizione, con la relativa quantificazione temporale; sulla base delle predette indicazioni le penali sono applicate in sede di conto finale ai fini della verifica in sede di collaudo statico e di regolare esecuzione. ⁽¹⁷⁾
6. L'importo complessivo delle penali determinate ai sensi dei commi 1 e 2 non può superare il 10% (dieci per cento) dell'importo contrattuale; se i ritardi sono tali da comportare una penale di importo superiore alla predetta percentuale trova applicazione l'articolo 21, in materia di risoluzione del contratto.
7. L'applicazione delle penali non pregiudica il risarcimento di eventuali danni o ulteriori oneri sostenuti dalla Stazione appaltante a causa dei ritardi.

Art. 19. Programma esecutivo dei lavori dell'appaltatore

1. Ai sensi dell'articolo 43, comma 10, del Regolamento generale, entro 30 (trenta) ⁽¹⁸⁾ giorni dalla stipula del contratto, e comunque prima dell'inizio dei lavori, l'appaltatore predispone e consegna alla DL un proprio programma esecutivo dei lavori, elaborato in relazione alle proprie tecnologie, alle proprie scelte imprenditoriali e

alla propria organizzazione lavorativa; tale programma deve riportare per ogni lavorazione, le previsioni circa il periodo di esecuzione nonché l'ammontare presunto, parziale e progressivo, dell'avanzamento dei lavori alle date contrattualmente stabilite per la liquidazione dei certificati di pagamento deve essere coerente con i tempi contrattuali di ultimazione e deve essere approvato dalla DL, mediante apposizione di un visto, entro cinque giorni dal ricevimento. Trascorso il predetto termine senza che la DL si sia pronunciata il programma esecutivo dei lavori si intende accettato, fatte salve palesi illogicità o indicazioni erronee incompatibili con il rispetto dei termini di ultimazione. ⁽¹⁹⁾

2. Il programma esecutivo dei lavori dell'appaltatore può essere modificato o integrato dalla Stazione appaltante, mediante ordine di servizio, ogni volta che sia necessario alla miglior esecuzione dei lavori e in particolare:
 - a) per il coordinamento con le prestazioni o le forniture di imprese o altre ditte estranee al contratto;
 - b) per l'intervento o il mancato intervento di società concessionarie di pubblici servizi le cui reti siano coinvolte in qualunque modo con l'andamento dei lavori, purché non imputabile ad inadempimenti o ritardi della Stazione appaltante;
 - c) per l'intervento o il coordinamento con autorità, enti o altri soggetti diversi dalla Stazione appaltante, che abbiano giurisdizione, competenze o responsabilità di tutela sugli immobili, i siti e le aree comunque interessate dal cantiere; a tal fine non sono considerati soggetti diversi le società o aziende controllate o partecipate dalla Stazione appaltante o soggetti titolari di diritti reali sui beni in qualunque modo interessati dai lavori intendendosi, in questi casi, ricondotta la fattispecie alla responsabilità gestionale della Stazione appaltante;
 - d) per la necessità o l'opportunità di eseguire prove sui campioni, prove di carico e di tenuta e funzionamento degli impianti, nonché collaudi parziali o specifici;
 - e) se è richiesto dal coordinatore per la sicurezza e la salute nel cantiere, in ottemperanza all'articolo 92, comma 1, del Decreto n. 81 del 2008. In ogni caso il programma esecutivo dei lavori deve essere coerente con il piano di sicurezza, eventualmente integrato ed aggiornato.
3. I lavori sono comunque eseguiti nel rispetto del cronoprogramma predisposto dalla Stazione appaltante e integrante il progetto esecutivo; tale cronoprogramma può essere modificato dalla Stazione appaltante al verificarsi delle condizioni di cui al comma 2.

Art. 20. Inderogabilità dei termini di esecuzione

1. Non costituiscono motivo di proroga dell'inizio dei lavori, della loro mancata regolare o continuativa conduzione secondo il relativo programma o della loro ritardata ultimazione:
 - a) il ritardo nell'installazione del cantiere e nell'allacciamento alle reti tecnologiche necessarie al suo funzionamento, per l'approvvigionamento dell'energia elettrica e dell'acqua;
 - b) l'adempimento di prescrizioni, o il rimedio a inconvenienti o infrazioni riscontrate dalla DL o dagli organi di vigilanza in materia sanitaria e di sicurezza, ivi compreso il coordinatore per la sicurezza in fase di esecuzione, se nominato;
 - c) l'esecuzione di accertamenti integrativi che l'appaltatore ritenesse di dover effettuare per la esecuzione delle opere di fondazione, delle strutture e degli impianti, salvo che siano ordinati dalla DL o espressamente approvati da questa;
 - d) il tempo necessario per l'esecuzione di prove sui campioni, di sondaggi, analisi e altre prove assimilabili;
 - e) il tempo necessario per l'espletamento degli adempimenti a carico dell'appaltatore comunque previsti dal presente Capitolato speciale o dal capitolato generale d'appalto;
 - f) le eventuali controversie tra l'appaltatore e i fornitori, subappaltatori, affidatari, altri incaricati dall'appaltatore né i ritardi o gli inadempimenti degli stessi soggetti;
 - g) le eventuali vertenze a carattere aziendale tra l'appaltatore e il proprio personale dipendente;

- h) le sospensioni disposte dalla Stazione appaltante, dalla DL, dal Coordinatore per la sicurezza in fase di esecuzione o dal RUP per inosservanza delle misure di sicurezza dei lavoratori nel cantiere o inosservanza degli obblighi retributivi, contributivi, previdenziali o assistenziali nei confronti dei lavoratori impiegati nel cantiere;
 - i) le sospensioni disposte dal personale ispettivo del Ministero del lavoro e della previdenza sociale in relazione alla presenza di personale non risultante dalle scritture o da altra documentazione obbligatoria o in caso di reiterate violazioni della disciplina in materia di superamento dei tempi di lavoro, di riposo giornaliero e settimanale, ai sensi dell'articolo 14 del Decreto n. 81 del 2008, fino alla relativa revoca.
2. Non costituiscono altresì motivo di proroga o differimento dell'inizio dei lavori, della loro mancata regolare o continuativa conduzione secondo il relativo programma o della loro ritardata ultimazione i ritardi o gli inadempimenti di ditte, imprese, fornitori, tecnici o altri, titolari di rapporti contrattuali con la Stazione appaltante, se l'appaltatore non abbia tempestivamente denunciato per iscritto alla Stazione appaltante medesima le cause imputabili a dette ditte, imprese o fornitori o tecnici.
 3. Le cause di cui ai commi 1 e 2 non possono costituire motivo per la richiesta di proroghe di cui all'articolo 15, di sospensione dei lavori di cui all'articolo 16, per la disapplicazione delle penali di cui all'articolo 18, né possono costituire ostacolo all'eventuale risoluzione del Contratto ai sensi dell'articolo 21.

Art. 21. Risoluzione del contratto per mancato rispetto dei termini

1. L'eventuale ritardo imputabile all'appaltatore nel rispetto dei termini per l'ultimazione dei lavori superiore a **60 (SESSANTA)** giorni naturali consecutivi produce la risoluzione del contratto, a discrezione della Stazione appaltante e senza obbligo di ulteriore motivazione, ai sensi dell'articolo 108 del Nuovo Codice dei contratti.
2. La risoluzione del contratto trova applicazione dopo la formale messa in mora dell'appaltatore con assegnazione di un termine per compiere i lavori e in contraddittorio con il medesimo appaltatore.
3. Nel caso di risoluzione del contratto la penale di cui all'articolo 18, comma 1, è computata sul periodo determinato sommando il ritardo accumulato dall'appaltatore rispetto al programma esecutivo dei lavori e il termine assegnato dalla DL per compiere i lavori con la messa in mora di cui al comma 2.
4. Sono dovuti dall'appaltatore i danni subiti dalla Stazione appaltante in seguito alla risoluzione del contratto, comprese le eventuali maggiori spese connesse al completamento dei lavori affidato a terzi. Per il risarcimento di tali danni la Stazione appaltante può trattenere qualunque somma maturata a credito dell'appaltatore in ragione dei lavori eseguiti nonché rivalersi sulla garanzia fideiussoria.

CAPO 4. CONTABILIZZAZIONE DEI LAVORI

Art. 22. Lavori a misura

1. La misurazione e la valutazione dei lavori a misura sono effettuate secondo le specificazioni date nelle norme del presente Capitolato speciale e nell'enunciazione delle singole voci in elenco; in caso diverso sono utilizzate per la valutazione dei lavori le dimensioni nette delle opere eseguite rilevate in loco, senza che l'appaltatore possa far valere criteri di misurazione o coefficienti moltiplicatori che modifichino le quantità realmente poste in opera.
2. Non sono comunque riconosciuti nella valutazione ingrossamenti o aumenti dimensionali di alcun genere non rispondenti ai disegni di progetto se non saranno stati preventivamente autorizzati dalla DL.
3. Nel corrispettivo per l'esecuzione degli eventuali lavori a misura s'intende sempre compresa ogni spesa occorrente per dare l'opera compiuta sotto le condizioni stabilite dal presente Capitolato speciale e secondo i tipi indicati e previsti negli atti della perizia di variante.
4. La contabilizzazione delle opere è effettuata applicando alle quantità eseguite i prezzi unitari netti desunti dall'elenco dei prezzi unitari di cui all'articolo 3, comma 2.
5. I costi di sicurezza (CS), determinati nella tabella di cui all'articolo 2, comma 1, rigo 2, come evidenziati nell'apposita colonna rubricata «costi di sicurezza» nella tabella di cui all'articolo 5, comma 1, sono valutati sulla base dei prezzi di cui all'elenco allegato al presente Capitolato speciale, con le quantità rilevabili ai sensi del presente articolo.

Art. 23. Eventuali lavori a corpo

1. Se in corso d'opera devono essere introdotte variazioni ai lavori ai sensi degli articoli 38 o 39, e per tali variazioni la DL, sentito il RUP e con l'assenso dell'appaltatore, possa essere definito un prezzo complessivo onnicomprensivo, esse possono essere preventivate "a corpo".
2. Nei casi di cui al comma 1, se il prezzo complessivo non è valutabile mediante l'utilizzo dei prezzi unitari di elenco, si procede mediante la formazione dei nuovi prezzi ai sensi dell'articolo 40. Il corrispettivo per il lavoro a corpo, a sua volta assoggettato al ribasso d'asta, resta fisso e invariabile senza che possa essere invocata dalle parti contraenti alcuna verifica sulla misura o sul valore attribuito alla quantità di detti lavori.
3. Nel corrispettivo per l'esecuzione dell'eventuale lavoro a corpo s'intende sempre compresa ogni spesa occorrente per dare l'opera compiuta sotto le condizioni stabilite dal presente Capitolato speciale e secondo i tipi indicati e previsti negli atti progettuali. Pertanto nessun compenso può essere richiesto per lavori, forniture e prestazioni che, ancorché non esplicitamente specificati nella descrizione dei lavori a corpo, siano rilevabili dagli elaborati grafici o viceversa. Lo stesso dicasi per lavori, forniture e prestazioni che siano tecnicamente e intrinsecamente indispensabili alla funzionalità, completezza e corretta realizzazione dell'opera appaltata secondo le regole dell'arte.
4. La contabilizzazione dell'eventuale lavoro a corpo è effettuata applicando all'importo del medesimo, al netto del ribasso contrattuale, le percentuali convenzionali relative alle singole categorie di lavoro indicate in perizia, di ciascuna delle quali va contabilizzata la quota parte in proporzione al lavoro eseguito.
5. La realizzazione di sistemi e sub-sistemi di impianti tecnologici per i quali sia previsto un prezzo contrattuale unico non costituiscono lavoro a corpo.
6. Gli oneri per la sicurezza, se stabiliti a corpo in relazione ai lavori di cui al comma 1, sono valutati in base all'importo previsto separatamente dall'importo dei lavori negli atti progettuali e sul bando di gara, secondo la percentuale stabilita negli atti di progetto o di perizia, intendendosi come eseguita e liquidabile la quota parte proporzionale a quanto eseguito.

Art. 24. Eventuali ⁽²⁰⁾lavori in economia

1. La contabilizzazione degli eventuali lavori in economia introdotti in sede di variante è effettuata con le modalità previste dall'articolo 179 del Regolamento generale, come segue:
 - a) per quanti riguarda i materiali applicando il ribasso contrattuale ai prezzi unitari determinati contrattualmente;

- b) per quanto riguarda i trasporti, i noli e il costo del personale, secondo i prezzi vigenti al momento della loro esecuzione, incrementati delle percentuali per spese generali e utili (se non già comprese nei prezzi vigenti) ed applicando il ribasso contrattuale esclusivamente su queste due ultime componenti, determinate nelle misure di cui al comma 3.
2. Gli eventuali oneri per la sicurezza individuati in economia sono valutati senza alcun ribasso, fermo restando che alle componenti stimate o contabilizzate in termini di manodopera, noli e trasporti, si applicano i prezzi vigenti al momento della loro esecuzione incrementati delle percentuali per spese generali e utili, determinate nelle misure di cui al comma 3.
3. Ai fini di cui al comma 1, lettera b) e al comma 2, le percentuali di incidenza delle spese generali e degli utili, sono determinate nella misura prevista dalle analisi dei prezzi integranti il progetto a base di gara o, in assenza di queste, nelle misure minime previste dall'articolo 32, comma 2, lettere b) e c), del Regolamento generale.

Art. 25. Valutazione dei manufatti e dei materiali a piè d'opera

1. Non sono valutati i manufatti ed i materiali a piè d'opera, ancorché accettati dalla DL.

CAPO 5. DISCIPLINA ECONOMICA

Art. 26. Anticipazione del prezzo

1. Ai sensi del primo capoverso dell'articolo 35 comma 18 del Nuovo Codice dei contratti è dovuta all'appaltatore una somma, a titolo di anticipazione, **pari al 20% (venti per cento)** dell'importo del contratto, da erogare dopo la sottoscrizione del contratto medesimo ed entro 15 (quindici) giorni dalla data di effettivo inizio dei lavori accertato dal RUP. Nel caso in cui il contratto sia sottoscritto nel corso dell'ultimo trimestre dell'anno, l'anticipazione è erogata nel primo mese dell'anno successivo, sempre che sia stato accertato l'effettivo inizio dei lavori.
2. L'anticipazione è compensata nel corso dell'anno contabile nel quale è stata erogata, mediante trattenuta sull'importo di ogni certificato di pagamento emesso nello stesso anno. L'importo della trattenuta è determinato proporzionalmente suddividendo l'importo dell'anticipazione per le mensilità intercorrenti tra l'emissione del 1° Certificato di pagamento e la conclusione del primo anno contabile o la data prevista per l'ultimazione dei lavori, se anteriore; in ogni caso alla conclusione del primo anno contabile o all'ultimazione dei lavori, se anteriore, l'importo dell'anticipazione deve essere compensato integralmente.
3. L'anticipazione è revocata se l'esecuzione dei lavori non procede secondo i tempi contrattuali e, in tale caso, spettano alla Stazione appaltante anche gli interessi calcolati al tasso legale al momento vigente, con decorrenza dalla data di erogazione della anticipazione.
4. Ai sensi del secondo capoverso dell'articolo 35 comma 18 del Nuovo Codice dei contratti, l'erogazione dell'anticipazione è subordinata alla costituzione di garanzia fideiussoria bancaria o assicurativa di importo pari all'anticipazione maggiorato del tasso di interesse legale applicato al periodo necessario al recupero dell'anticipazione stessa secondo il cronoprogramma dei lavori. La predetta garanzia è rilasciata da imprese bancarie autorizzate ai sensi del decreto legislativo 1° settembre 1993, n. 385, o assicurative autorizzate alla copertura dei rischi ai quali si riferisce l'assicurazione e che rispondano ai requisiti di solvibilità previsti dalle leggi che ne disciplinano la rispettiva attività. La garanzia può essere, altresì, rilasciata dagli intermediari finanziari iscritti nell'albo degli intermediari finanziari di cui all'articolo 106 del decreto legislativo 1° settembre 1993, n. 385. L'importo della garanzia viene gradualmente ed automaticamente ridotto nel corso dei lavori, in rapporto al progressivo recupero dell'anticipazione da parte delle stazioni appaltanti. Il beneficiario decade dall'anticipazione, con obbligo di restituzione, se l'esecuzione dei lavori non procede, per ritardi a lui imputabili, secondo i tempi contrattuali. Sulle somme restituite sono dovuti gli interessi legali con decorrenza dalla data di erogazione della anticipazione.
5. Al pagamento dell'anticipazione si applica la disciplina di cui all'articolo 27, comma 7.

Art. 27. Pagamenti in acconto

1. Le rate di acconto sono dovute ogni qualvolta l'importo dei lavori eseguiti, contabilizzati ai sensi degli articoli 22, 23, 24 e 25, raggiungono un importo non inferiore al **35 % (Trentacinque per cento)**⁽²¹⁾ dell'importo contrattuale determinato:
 - a) al netto del ribasso d'asta contrattuale applicato agli elementi di costo come previsto all'articolo 2, comma 5;
 - b) incrementato della quota relativa degli oneri di sicurezza previsti nella tabella di cui all'articolo 5, colonna OS;
 - d) al netto della ritenuta di cui al comma 2;
 - e) al netto dell'importo degli stati di avanzamento precedenti.
2. Ai sensi dell'articolo 30, comma 5, del Nuovo Codice dei contratti, a garanzia dell'osservanza delle norme in materia di contribuzione previdenziale e assistenziale, sull'importo netto progressivo dei lavori è operata una ritenuta dello 0,50% (zero virgola cinquanta per cento), da liquidarsi, nulla ostando, in sede di conto finale.
3. Entro 45 (quarantacinque) giorni dal verificarsi delle condizioni di cui al comma 1:
 - a) la DL redige la contabilità ed emette lo stato di avanzamento dei lavori, ai sensi dell'articolo 194 del Regolamento generale, che deve recare la dicitura: «lavori a tutto il» con l'indicazione della data di chiusura;
 - b) il RUP emette il conseguente certificato di pagamento, ai sensi dell'articolo 195 del Regolamento generale, che deve riportare esplicitamente il riferimento al relativo stato di avanzamento dei lavori di cui alla lettera a), con l'indicazione della data di emissione. Sul certificato di pagamento è operata la ritenuta per la compensazione dell'anticipazione ai sensi dell'articolo 26, comma 2.
4. La Stazione appaltante provvede a corrispondere l'importo del certificato di pagamento entro i successivi 30 (trenta) giorni, mediante emissione dell'apposito mandato e alla successiva erogazione a favore dell'appaltatore, previa presentazione di regolare fattura fiscale.
5. In deroga alla previsione del comma 1, se i lavori eseguiti raggiungono un importo pari o superiore al 90% (novanta per cento) dell'importo contrattuale, può essere emesso uno stato di avanzamento per un importo inferiore a quello minimo previsto allo stesso comma 1, ma non superiore al 95% (novantacinque per cento) dell'importo contrattuale. Non può essere emesso alcun stato di avanzamento quando la differenza tra l'importo contrattuale e i certificati di pagamento già emessi sia inferiore al **10 % (dieci per cento)**⁽²²⁾ dell'importo contrattuale medesimo. L'importo residuo dei lavori è contabilizzato nel conto finale e liquidato ai sensi dell'articolo 28. Per importo contrattuale si intende l'importo del contratto originario eventualmente adeguato in base all'importo degli atti di sottomissione approvati.
6. L'emissione di ogni certificato di pagamento è subordinata:
 - a) all'acquisizione del DURC dell'appaltatore e degli eventuali subappaltatori, ai sensi dell'articolo 53, comma 2; ai sensi dell'articolo 31, comma 7, della legge n. 98 del 2013, il titolo di pagamento deve essere corredato dal DURC, anche in formato elettronico;
 - b) all'acquisizione dell'attestazione di cui al successivo comma 8;
 - c) agli adempimenti di cui all'articolo 49 in favore dei subappaltatori e subcontraenti, se sono stati stipulati contratti di subappalto o subcontratti di cui allo stesso articolo;
 - d) all'ottemperanza alle prescrizioni di cui all'articolo 66 in materia di tracciabilità dei pagamenti;
 - e) ai sensi dell'articolo 48-bis del D.P.R. n. 602 del 1973, introdotto dall'articolo 2, comma 9, della legge n. 286 del 2006, all'accertamento, da parte della Stazione appaltante, che il beneficiario non sia inadempiente all'obbligo di versamento derivante dalla notifica di una o più cartelle di pagamento per un ammontare complessivo pari almeno all'importo da corrispondere con le modalità di cui al d.m. 18 gennaio 2008, n. 40. In caso di inadempimento accertato, il pagamento è sospeso e la circostanza è segnalata all'agente della riscossione competente per territorio.
7. Ai sensi dell'articolo 35, comma 28, della legge n. 248 del 2006, come modificato dall'articolo 13-ter della legge n. 134 del 2012, poi dall'art. 50, comma 1, della legge XX del 2013, nessun pagamento può essere erogato prima

dell'acquisizione dell'asseverazione di un responsabile del centro di assistenza fiscale o di un soggetto abilitato ai sensi dell'articolo 35, comma 1, del decreto legislativo 9 luglio 1997, n. 241 e dell'articolo 3, comma 3, lettera a), del D.P.R. 22 luglio 1998, n. 322, attestante che gli adempimenti fiscali, consistenti nel versamento delle ritenute fiscali sui redditi di lavoro dipendente dovute all'Erario in relazione alle prestazioni effettuate nell'ambito del rapporto contrattuale, scaduti alla data del pagamento della rata, siano stati correttamente eseguiti dall'appaltatore e dagli eventuali subappaltatori. In luogo di tale attestazione può essere presentata una dichiarazione sostitutiva, resa ai sensi del D.P.R. n. 445 del 2000, con cui l'appaltatore, e l'eventuale subappaltatore, attesta l'avvenuto adempimento dei predetti obblighi, con i contenuti e le modalità di cui alla Circolare dell'Agenzia delle Entrate, Ufficio Registro e altri Tributi Indiretti, n. 40/E dell'8 ottobre 2012.

8. In caso di ritardo nel pagamento delle retribuzioni dovute al personale dipendente dell'appaltatore, dei subappaltatori o dei soggetti titolari di subappalti e cottimi, impiegato nel cantiere, il RUP invita per iscritto il soggetto inadempiente, e in ogni caso l'appaltatore, a provvedere entro 15 (quindici) giorni. Decorso infruttuosamente tale termine senza che sia stata contestata formalmente e motivatamente la fondatezza della richiesta, la Stazione appaltante provvede alla liquidazione del certificato di pagamento trattenendo una somma corrispondente ai crediti vantati dal personale dipendente, ai fini di cui all'articolo 52, comma 2.

Art. 28. Pagamenti a saldo

1. Il conto finale dei lavori è redatto entro **45 (quarantacinque)** ⁽²³⁾ giorni dalla data della loro ultimazione, accertata con apposito verbale; è sottoscritto dalla DL e trasmesso al RUP; col conto finale è accertato e proposto l'importo della rata di saldo, qualunque sia il suo ammontare, la cui liquidazione definitiva ed erogazione è subordinata all'emissione del certificato di cui al comma 3 e alle condizioni di cui al comma 4.
 2. Il conto finale dei lavori deve essere sottoscritto dall'appaltatore, su richiesta del RUP, entro il termine perentorio di 15 (quindici) ⁽²⁴⁾ giorni; se l'appaltatore non firma il conto finale nel termine indicato, o se lo firma senza confermare le domande già formulate nel registro di contabilità, il conto finale si ha come da lui definitivamente accettato. Il RUP formula in ogni caso una sua relazione al conto finale.
3. La rata di saldo, comprensiva delle ritenute di cui all'articolo 27, comma 2, al netto dei pagamenti già effettuati e delle eventuali penali, nulla ostando, è pagata entro 60 (sessanta) ⁽²⁵⁾ giorni dopo l'avvenuta emissione del certificato di regolare esecuzione ⁽²⁶⁾ previa presentazione di regolare fattura fiscale.
4. Il pagamento della rata di saldo non costituisce presunzione di accettazione dell'opera, ai sensi dell'articolo 1666, secondo comma, del codice civile.
5. Il pagamento della rata di saldo è disposto solo a condizione che l'appaltatore presenti apposita garanzia fideiussoria ai sensi dell'articolo 103, comma 6, del Nuovo Codice dei contratti, emessa nei termini e alle condizioni che seguono:
 - a) un importo garantito almeno pari all'importo della rata di saldo, maggiorato dell'I.V.A. all'aliquota di legge, maggiorato altresì del tasso legale maggiorato del tasso di interesse legale applicato per il periodo intercorrente tra la data di emissione del certificato di collaudo;
 - b) efficacia dalla data di erogazione della rata di saldo con estinzione due anni dopo l'emissione del certificato di collaudo provvisorio/di regolare esecuzione ⁽²⁷⁾;
 - c) prestata con atto di fideiussione rilasciato da una banca o da un intermediario finanziario autorizzato o con polizza fideiussoria rilasciata da impresa di assicurazione, conforme alla scheda tecnica 1.4, allegata al decreto ministeriale 12 marzo 2004, n. 123, in osservanza delle clausole di cui allo schema tipo 1.4 allegato al predetto decreto.
6. Salvo quanto disposto dall'articolo 1669 del codice civile, l'appaltatore risponde per la difformità ed i vizi dell'opera, ancorché riconoscibili, purché denunciati dalla Stazione appaltante entro 24 (ventiquattro) mesi dall'ultimazione dei lavori riconosciuta e accettata.
7. L'appaltatore e la DL devono utilizzare la massima diligenza e professionalità, nonché improntare il proprio comportamento a buona fede, al fine di evidenziare tempestivamente i vizi e i difetti riscontrabili nonché le misure da adottare per il loro rimedio.

8. Al pagamento della rata a saldo si applicano le condizioni di cui all'articolo 27, commi 7 e 8.

Art. 29. Ritardi nel pagamento delle rate di acconto

1. Non sono dovuti interessi per i primi 45 giorni intercorrenti tra il verificarsi delle condizioni e delle circostanze per l'emissione del certificato di pagamento ai sensi dell'articolo 27 e la sua effettiva emissione e messa a disposizione della Stazione appaltante per la liquidazione; trascorso tale termine senza che sia emesso il certificato di pagamento, sono dovuti all'appaltatore gli interessi legali per i primi 60 giorni di ritardo; trascorso infruttuosamente anche questo termine spettano all'appaltatore gli interessi di mora nella misura stabilita con apposito decreto ministeriale.
2. In caso di ritardo nel pagamento della rata di acconto rispetto al termine stabilito all'articolo 27, comma 4, per causa imputabile alla Stazione appaltante, sulle somme dovute decorrono gli interessi moratori, nella misura pari al Tasso B.C.E. di riferimento di cui all'articolo 5, comma 2, del decreto legislativo n. 231 del 2002, maggiorato di 8 (otto) ⁽²⁸⁾punti percentuali.
3. Il pagamento degli interessi avviene d'ufficio in occasione del pagamento, in acconto o a saldo, immediatamente successivo, senza necessità di domande o riserve; il pagamento dei predetti interessi prevale sul pagamento delle somme a titolo di esecuzione dei lavori.
4. E' facoltà dell'appaltatore, trascorsi i termini di cui ai commi precedenti, oppure nel caso in cui l'ammontare delle rate di acconto, per le quali non sia stato tempestivamente emesso il certificato o il titolo di spesa, raggiunga il 15 (quindici)⁽²⁹⁾dell'importo netto contrattuale, di agire ai sensi dell'articolo 1460 del codice civile, rifiutando di adempiere alle proprie obbligazioni se la Stazione appaltante non provveda contemporaneamente al pagamento integrale di quanto maturato; in alternativa, è facoltà dell'appaltatore, previa costituzione in mora della Stazione appaltante, promuovere il giudizio arbitrale per la dichiarazione di risoluzione del contratto, trascorsi 60 (sessanta) giorni dalla data della predetta costituzione in mora.

Art. 30. Ritardi nel pagamento della rata di saldo

1. In caso di ritardo nel pagamento della rata di saldo rispetto al termine stabilito all'articolo 28, comma 3, per causa imputabile alla Stazione appaltante, sulle somme dovute decorrono gli interessi moratori nella misura di cui all'articolo 29, comma 2.

Art. 31. Revisione prezzi e adeguamento del corrispettivo

1. Ai sensi dell'articolo 106 comma 1 lettera a) del Nuovo Codice dei contratti, è esclusa qualsiasi revisione dei prezzi se non è prevista nei documenti di gara e non trova applicazione l'articolo 1664, primo comma, del codice civile.
2. Ai sensi dell'articolo 106 comma 1 lettera a), penultimo capoverso del Nuovo Codice dei contratti, in deroga a quanto previsto dal comma 1, se il prezzo di singoli materiali da costruzione, per effetto di circostanze eccezionali, subisce variazioni in aumento o in diminuzione, superiori al 10 per cento rispetto al prezzo predisposto dalla regione nell'anno di presentazione dell'offerta, si fa luogo a compensazioni, in aumento o in diminuzione, per la metà della percentuale eccedente il 10 per cento, alle seguenti condizioni:
 - a) le compensazioni in aumento sono ammesse con il limite di importo costituito da:
 - a.1) somme appositamente accantonate per imprevisti, nel quadro economico dell'intervento, in misura non inferiore all'1% (uno per cento) dell'importo dei lavori, al netto di quanto già eventualmente impegnato contrattualmente per altri scopi o con altri soggetti;
 - a.2) eventuali altre somme a disposizione della stazione appaltante per lo stesso intervento nei limiti della relativa autorizzazione di spesa;
 - a.3) somme derivanti dal ribasso d'asta, se non ne è stata prevista una diversa destinazione;
 - a.4) somme disponibili relative ad altri interventi ultimati di competenza della stazione appaltante nei limiti della residua spesa autorizzata e disponibile;

- b) all'infuori di quanto previsto dalla lettera a), non possono essere assunti o utilizzati impegni di spesa comportanti nuovi o maggiori oneri per la stazione appaltante;
- c) la compensazione è determinata applicando la metà della percentuale di variazione che eccede il 10% (dieci per cento) al prezzo dei singoli materiali da costruzione impiegati nelle lavorazioni contabilizzate nell'anno solare precedente al prezzario di cui all'art. 23 comma 7 del Nuovo Codice dei contratti, nelle quantità accertate dalla DL;
- d) le compensazioni sono liquidate senza necessità di iscrizione di riserve ma a semplice richiesta di una delle parti, accreditando o addebitando il relativo importo, a seconda del caso, ogni volta che siano maturate le condizioni di cui al presente comma, entro i successivi 60 (sessanta) giorni, a cura della DL se non è ancora stato emesso il certificato di regolare esecuzione ⁽³⁰⁾, a cura del RUP in ogni altro caso;

Art. 32. Anticipazione del pagamento di taluni materiali

1. Non è prevista l'anticipazione del pagamento sui materiali o su parte di essi.

Art. 33. Cessione del contratto e cessione dei crediti

1. E' vietata la cessione del contratto sotto qualsiasi forma; ogni atto contrario è nullo di diritto.
2. E' ammessa la cessione dei crediti, ai sensi del combinato disposto dell'articolo 106 comma 13 del Nuovo Codice dei contratti e della legge 21 febbraio 1991, n. 52, a condizione che il cessionario sia un istituto bancario o un intermediario finanziario iscritto nell'apposito Albo presso la Banca d'Italia e che il contratto di cessione, in originale o in copia autenticata, sia trasmesso alla Stazione appaltante prima o contestualmente al certificato di pagamento sottoscritto dal RUP.

CAPO 6. CAUZIONI E GARANZIE

Art. 33. Cauzione provvisoria

1. Ai sensi dell'articolo 93, commi 1 e 2, del Nuovo Codice dei contratti, agli offerenti è richiesta una cauzione provvisoria, con le modalità e alle condizioni di cui al bando di gara e al disciplinare di gara / alla lettera di invito. ⁽³¹⁾

Art. 34. Cauzione definitiva

1. Ai sensi dell'articolo 103, comma 1, del Codice dei contratti, è richiesta una garanzia fideiussoria a titolo di cauzione definitiva, pari al 10% (dieci per cento) dell'importo contrattuale; se l'aggiudicazione è fatta in favore di un'offerta inferiore all'importo a base d'asta in misura superiore al 10% (dieci per cento), la garanzia fideiussoria è aumentata di tanti punti percentuali quanti sono quelli eccedenti il 10% (dieci per cento); se il ribasso è superiore al 20% (venti per cento), l'aumento è di due punti percentuali per ogni punto di ribasso eccedente la predetta misura percentuale.
2. La garanzia fideiussoria è prestata mediante atto di fideiussione rilasciato da una banca o da un intermediario finanziario autorizzato o polizza fideiussoria rilasciata da un'impresa di assicurazione, in conformità alla scheda tecnica 1.2, allegata al d.m. n. 123 del 2004 e ss. mm. ii., ⁽³²⁾ in osservanza delle clausole di cui allo schema tipo 1.2 ⁽³³⁾ allegato al predetto decreto, integrata dalla clausola esplicita di rinuncia all'eccezione di cui all'articolo 1957, comma 2, del codice civile, ⁽³⁴⁾ in conformità all'articolo 103, commi 4 del Nuovo Codice dei contratti. La garanzia è presentata in originale alla Stazione appaltante prima della formale sottoscrizione del contratto, anche limitatamente alla scheda tecnica.
3. La garanzia, in conformità all'articolo 103, commi 5 del Nuovo Codice dei contratti, è progressivamente svincolata a misura dell'avanzamento dell'esecuzione, nel limite massimo del 80% (ottanta per cento) dell'iniziale importo

garantito; lo svincolo è automatico, senza necessità di benestare del committente, con la sola condizione della preventiva consegna all'istituto garante, da parte dell'appaltatore o del concessionario, degli stati di avanzamento dei lavori o di analogo documento, in originale o in copia autentica, attestanti l'avvenuta esecuzione.

4. Il rimanente ammontare residuo del 20% (venti per cento), deve permanere fino alla data di emissione del certificato di collaudo provvisorio/di regolare esecuzione ⁽³⁵⁾ o comunque fino a dodici mesi dalla data di ultimazione dei lavori risultante dal relativo certificato, cessa di avere effetto ed è svincolata automaticamente all'emissione del certificato di collaudo provvisorio/di regolare esecuzione ⁽³⁶⁾; lo svincolo e l'estinzione avvengono di diritto, senza necessità di ulteriori atti formali, richieste, autorizzazioni, dichiarazioni liberatorie o restituzioni.
5. La Stazione appaltante può avvalersi della garanzia fideiussoria, parzialmente o totalmente, per le spese dei lavori da eseguirsi d'ufficio nonché per il rimborso delle maggiori somme pagate durante l'appalto in confronto ai risultati della liquidazione finale; l'incameramento della garanzia avviene con atto unilaterale della Stazione appaltante senza necessità di dichiarazione giudiziale, fermo restando il diritto dell'appaltatore di proporre azione innanzi l'autorità giudiziaria ordinaria.
6. La garanzia fideiussoria è tempestivamente reintegrata nella misura legale di cui al combinato disposto dei commi 1 e 3 se, in corso d'opera, è stata incamerata, parzialmente o totalmente, dalla Stazione appaltante; in caso di variazioni al contratto per effetto di successivi atti di sottomissione, la medesima garanzia può essere ridotta in caso di riduzione degli importi contrattuali, mentre non è integrata in caso di aumento degli stessi importi fino alla concorrenza di un quinto dell'importo originario.
7. Ai sensi dell'articolo 103, comma 10, del Nuovo Codice dei contratti, in caso di raggruppamenti temporanei le garanzie fideiussorie e le garanzie assicurative sono presentate, su mandato irrevocabile, dalla mandataria in nome e per conto di tutti i concorrenti ferma restando la responsabilità solidale tra le imprese.
8. Ai sensi dell'articolo 103, comma 3, del Nuovo Codice dei contratti, la mancata costituzione della garanzia di cui al comma 1 determina la decadenza dell'affidamento e l'acquisizione della cauzione provvisoria di cui all'articolo 34 da parte della Stazione appaltante, che aggiudica l'appalto all'operatore economico che segue nella graduatoria.

Art. 36. Riduzione delle garanzie

1. Ai sensi degli articoli 93, comma 7 del Nuovo Codice dei contratti, l'importo della cauzione provvisoria di cui all'articolo 34 e l'importo della garanzia fideiussoria di cui all'articolo 35 e del suo eventuale rinnovo sono ridotti al 50 per cento per gli operatori economici ai quali venga rilasciata, da organismi accreditati, ai sensi delle norme europee della serie UNI CEI EN 45000 e della serie UNI CEI EN ISO/IEC 17000, la certificazione del sistema di qualità conforme alle norme europee della serie UNI CEI ISO9000. Nei contratti relativi a lavori l'importo della garanzia e del suo eventuale rinnovo è ridotto del 30 per cento, anche cumulabile con la riduzione di cui al primo periodo, per gli operatori economici in possesso di registrazione al sistema comunitario di ecogestione e audit (EMAS), ai sensi del regolamento (CE) n.1221/2009 del Parlamento europeo e del Consiglio, del 25 novembre 2009, o del 20 per cento per gli operatori in possesso di certificazione ambientale ai sensi della norma UNI ENISO14001.
2. In caso di raggruppamento temporaneo di concorrenti di tipo orizzontale le riduzioni di cui al comma 1 sono accordate se il possesso del requisito di cui al comma 1 è comprovato da tutte le imprese in raggruppamento.
3. In caso di raggruppamento temporaneo o di consorzio ordinario di tipo verticale le riduzioni di cui al comma 1 sono accordate esclusivamente per le quote di incidenza delle lavorazioni appartenenti alle categorie assunte integralmente da imprese in raggruppamento in possesso del requisito di cui al comma 1; tale beneficio non è frazionabile tra imprese che assumono lavorazioni appartenenti alla medesima categoria.
4. In caso di avvalimento del sistema di qualità ai sensi dell'articolo 89 del Nuovo Codice dei contratti, per beneficiare della riduzione di cui al comma 1, il requisito deve essere espressamente oggetto del contratto di avvalimento. L'impresa ausiliaria deve essere comunque in possesso del predetto requisito in relazione all'obbligo di cui all'articolo 63, comma 3, del Regolamento generale. ⁽³⁷⁾
5. Il possesso del requisito di cui al comma 1 è comprovato dall'annotazione in calce alla attestazione SOA ai sensi dell'articolo 63, comma 3, del Regolamento generale.
6. In deroga al comma 5, in caso di raggruppamento temporaneo o di consorzio ordinario, il possesso del requisito di cui al comma 1 può essere comprovato da separata certificazione di cui al comma 1 se l'impresa, in relazione allo

specifico appalto e in ragione dell'importo dei lavori che dichiara di assumere, non è tenuta al possesso della certificazione del sistema di qualità in quanto assuntrice di lavori per i quali è sufficiente l'attestazione SOA in classifica II.

Art. 37. Obblighi assicurativi a carico dell'appaltatore

1. Ai sensi dell'articolo 103, comma 1, del Nuovo Codice dei contratti l'appaltatore è obbligato, contestualmente alla sottoscrizione del contratto e in ogni caso almeno 10 (dieci) giorni prima della data prevista per la consegna dei lavori ai sensi dell'articolo 13, a produrre una polizza assicurativa a garanzia dell'adempimento di tutte le obbligazioni del contratto e del risarcimento dei danni derivanti dall'eventuale inadempimento delle obbligazioni stesse, nonché a garanzia del rimborso delle somme pagate in più all'esecutore rispetto alle risultanze della liquidazione finale, salva comunque la risarcibilità del maggior danno verso l'appaltatore. La polizza assicurativa è prestata da un'impresa di assicurazione autorizzata alla copertura dei rischi ai quali si riferisce l'obbligo di assicurazione.
2. La copertura delle predette garanzie assicurative decorre dalla data di consegna dei lavori e cessa alle ore 24 del giorno di emissione del certificato di collaudo provvisorio/di regolare esecuzione ⁽³⁸⁾ e comunque decorsi 12 (dodici) mesi dalla data di ultimazione dei lavori risultante dal relativo certificato; in caso di emissione del certificato di collaudo provvisorio/di regolare esecuzione ⁽³⁹⁾ per parti determinate dell'opera, la garanzia cessa per quelle parti e resta efficace per le parti non ancora collaudate; a tal fine l'utilizzo da parte della Stazione appaltante secondo la destinazione equivale, ai soli effetti della copertura assicurativa, ad emissione del certificato di collaudo provvisorio/di regolare esecuzione ⁽⁴⁰⁾. Il premio è stabilito in misura unica e indivisibile per le coperture di cui ai commi 3 e 4. Le garanzie assicurative sono efficaci anche in caso di omesso o ritardato pagamento delle somme dovute a titolo di premio da parte dell'esecutore fino ai successivi due mesi e devono essere prestate in conformità allo schema-tipo 2.3 allegato al d.m. n. 123 del 2004. ⁽⁴¹⁾
3. La garanzia assicurativa contro tutti i rischi di esecuzione da qualsiasi causa determinati deve coprire tutti i danni subiti dalla Stazione appaltante a causa del danneggiamento o della distruzione totale o parziale di impianti e opere, anche preesistenti, salvo quelli derivanti da errori di progettazione, insufficiente progettazione, azioni di terzi o cause di forza maggiore; tale polizza deve essere stipulata nella forma «Contractors All Risks» (C.A.R.) e deve:
 - a) prevedere una somma assicurata non inferiore all'importo del contratto, ⁽⁴²⁾ così distinta: ⁽⁴³⁾
 - partita 1) per le opere oggetto del contratto: importo del contratto stesso, al netto degli importi di cui alle partite 2) e 3),
 - partita 2) per le opere preesistenti: euro 0,00 ,
 - partita 3) per demolizioni e sgomberi: euro 0,00,
 - b) essere integrata in relazione alle somme assicurate in caso di approvazione di lavori aggiuntivi affidati a qualsiasi titolo all'appaltatore.
4. La garanzia assicurativa di responsabilità civile per danni causati a terzi (R.C.T.) deve essere stipulata per una somma assicurata (massimale/sinistro) non inferiore ad euro **5.000.000,00** . ⁽⁴⁴⁾
5. Se il contratto di assicurazione prevede importi o percentuali di scoperto o di franchigia, queste condizioni:
 - a) in relazione all'assicurazione contro tutti i rischi di esecuzione di cui al comma 3, tali franchigie o scoperti non sono opponibili alla Stazione appaltante;
 - b) in relazione all'assicurazione di responsabilità civile di cui al comma 4, tali franchigie o scoperti non sono opponibili alla Stazione appaltante. ⁽⁴⁵⁾
6. Le garanzie di cui ai commi 3 e 4, prestate dall'appaltatore coprono senza alcuna riserva anche i danni causati dalle imprese subappaltatrici e subfornitrici. Se l'appaltatore è un raggruppamento temporaneo o un consorzio ordinario, giusto il regime delle responsabilità solidale disciplinato dall'articolo 48, comma 5, del Nuovo Codice dei contratti, la garanzia assicurativa è prestata dall'impresa mandataria in nome e per conto di tutti i concorrenti raggruppati o consorziati. Nel caso di raggruppamenti temporanei o consorzi ordinari di tipo verticale di cui all'articolo 48, comma 1, del Nuovo Codice dei contratti, le imprese mandanti assuntrici delle lavorazioni appartenenti alle categorie scorporabili, possono presentare apposite garanzie assicurative "pro quota" in relazione ai lavori da esse assunti.

CAPO 7. DISPOSIZIONI PER L'ESECUZIONE

Art. 38. Variazione dei lavori (Modifica di contratti)

1. Le modifiche, nonché le varianti, dei contratti di appalto in corso di validità devono essere autorizzate dal RUP con le modalità previste dall'ordinamento della stazione appaltante cui il RUP dipende, qualora questo documento sia stato emesso. La stazione appaltante, qualora in corso di esecuzione si renda necessario un aumento o una diminuzione delle prestazioni fino a concorrenza del quinto dell'importo del contratto, può imporre all'appaltatore l'esecuzione alle stesse condizioni previste nel contratto originario. In tal caso l'appaltatore non può far valere il diritto alla risoluzione del contratto.
2. Ai sensi dell'art. 106, comma 1, lett. a) ed e) del Codice, sono ammesse, nell'esclusivo interesse dell'amministrazione, le varianti in aumento o in diminuzione, sempreché non comportino modifiche sostanziali al progetto e siano finalizzate al miglioramento dell'opera o alla sua funzionalità e/o durabilità, nonché per interventi volti ad evitare danni gravi a persone o cose o a beni soggetti alla legislazione in materia di beni culturali e ambientali o comunque di proprietà della stazione appaltante e/o per interventi di messa in sicurezza di ulteriori tratti di viabilità e/o pertinenze motivate da obiettive esigenze derivanti da circostanze sopravvenute e non prevedibili al momento della stipula del contratto. Sono consentiti scostamenti nelle categorie contabili omogenee di progetto non superiori al 20%. L'importo in aumento relativo a tali varianti non può superare il 5 per cento dell'importo originario del contratto e deve trovare copertura nella somma stanziata per l'esecuzione dell'opera attraverso l'accantonamento per imprevisti o mediante utilizzazione di ulteriori economie di somme tra quelle a disposizione dell'amministrazione e, ove consentito, delle eventuali economie da ribassi conseguiti in sede di gara. Le modifiche saranno eseguite sulla base dello stesso ribasso d'asta offerto in sede di gara da applicarsi all'elenco prezzi. Ove si rendesse necessario l'introduzione di nuovi prezzi gli stessi saranno desunti dal prezzario di riferimento o da specifica analisi, la cui applicazione avverrà alle stesse modalità e condizioni dell'appalto. Le varianti in aumento sono approvate dal Responsabile del procedimento previo accertamento dell'ammissibilità.
3. **Non sono considerate varianti** gli interventi disposti dal direttore dei lavori per modifiche non sostanziali ai sensi del comma 4 dell'art. 106 del D. L.vo 50/2016, necessari per risolvere aspetti di dettaglio finalizzati al miglioramento dell'opera, alla sua funzionalità e/o durabilità. Per dette finalità sono consentiti possibili scostamenti compensativi anche nelle categorie contabili omogenee di progetto non superiori al 20% e che siano contenuti entro un importo non superiore al 10 per cento delle categorie generali d'appalto ed entro il 5% per le categorie specialistiche e che non comportino un aumento dell'importo del contratto stipulato per la realizzazione dell'opera, nè variazioni nella classifica della singola categoria dell'appalto. Le modifiche nelle categorie dei lavori dell'appalto sono consentite se non alterano le condizioni a base di gara. Le modifiche di dettaglio dovranno essere impartite dal Direttore dei lavori all'esecutore mediante ordini di servizio e comunicate preventivamente al responsabile del procedimento. Modifiche eseguite senza la preventiva autorizzazione del RUP non saranno ammesse in contabilità.

Viene dichiarato e stabilito sin d'ora espressamente che l'esecuzione contrattuale di quanto previsto al presente punto, ai sensi dell'art. 106 c.1 del D. Lgs 50/2016, è subordinata ex art. 1353 del c.c. all'avverarsi della condizione sospensiva consistente nella volontà da parte di questa amministrazione aggiudicatrice di procedere con l'esecuzione delle suddette lavorazioni e servizi.

4. Non sono riconosciute varianti al progetto esecutivo, prestazioni e forniture extra contrattuali di qualsiasi genere, eseguite senza preventivo ordine scritto della DL, recante anche gli estremi dell'approvazione da parte della Stazione appaltante, ove questa sia prescritta dalla legge o dal regolamento.
5. Qualunque reclamo o riserva che l'appaltatore si credesse in diritto di opporre, deve essere presentato per iscritto alla DL prima dell'esecuzione dell'opera oggetto della contestazione. Non sono prese in considerazione domande di maggiori compensi su quanto stabilito in contratto, per qualsiasi natura o ragione, se non vi è accordo preventivo scritto prima dell'inizio dell'opera oggetto di tali richieste.
6. Sono ammesse, nell'esclusivo interesse della Stazione appaltante, le varianti, in aumento o in diminuzione, previste dall'art. 106 del Nuovo Codice degli appalti.
7. Salvo il caso di eccedenza del quinto dell'importo del contratto, è sottoscritto un atto di sottomissione quale appendice contrattuale, che deve indicare le modalità di contrattazione e contabilizzazione delle lavorazioni in

variante.

8. Non costituiscono variante, ai sensi dei commi precedenti, i maggiori costi dei lavori in economia previsti dal contratto o introdotti in sede di variante, ⁽⁴⁶⁾ causati dalla differenza tra i costi di cui all'articolo 24, comma 1, lettera b), vigenti al momento dell'esecuzione dei predetti lavori in economia e i costi previsti dal contratto o introdotti in sede di variante. ⁽⁴⁷⁾ Resta ferma la necessità del preventivo accertamento della disponibilità delle risorse finanziarie necessarie da parte del RUP, su segnalazione della DL, prima dell'avvio dei predetti lavori in economia e in ogni occasione della loro variazione in aumento.
9. La variante deve comprendere, ove ritenuto necessario dal coordinatore per la sicurezza in fase di esecuzione, l'adeguamento del piano di sicurezza e di coordinamento di cui all'articolo 43, con i relativi costi non assoggettati a ribasso, e con i conseguenti adempimenti di cui all'articolo 44, nonché l'adeguamento dei piani operativi di cui all'articolo 45.

Art. 39. Varianti per errori od omissioni progettuali

1. Se, per il manifestarsi di errori od omissioni imputabili alle carenze del progetto esecutivo, si rendono necessarie varianti che possono pregiudicare, in tutto o in parte, la realizzazione dell'opera oppure la sua utilizzazione, e che sotto il profilo economico eccedono il 15 per cento del valore iniziale del contratto, la Stazione appaltante procede alla risoluzione del contratto con indizione di una nuova gara alla quale è invitato l'appaltatore originario.
2. In tal caso la risoluzione del contratto comporta il pagamento dei lavori eseguiti, dei materiali utili e del 10 per cento dei lavori non eseguiti, fino a quattro quinti dell'importo del contratto originario
3. I titolari dell'incarico di progettazione sono responsabili dei danni subiti dalla Stazione appaltante; si considerano errore od omissione di progettazione l'inadeguata valutazione dello stato di fatto, la mancata od erronea identificazione della normativa tecnica vincolante per la progettazione, il mancato rispetto dei requisiti funzionali ed economici prestabiliti e risultanti da prova scritta, la violazione delle norme di diligenza nella predisposizione degli elaborati progettuali.
4. Trova applicazione la disciplina di cui all'articolo 54, commi 4, 5 e 6, in quanto compatibile.

Art. 40. Prezzi applicabili ai nuovi lavori e nuovi prezzi

1. Le eventuali variazioni sono valutate mediante l'applicazione dei prezzi di cui all'elenco prezzi contrattuale come determinati ai sensi dell'articolo 3, comma 3.
2. Se tra i prezzi di cui all'elenco prezzi contrattuale di cui al comma 1, non sono previsti prezzi per i lavori in variante, si procede alla formazione di nuovi prezzi, mediante apposito verbale di concordamento, con i sottoelencati criteri, nel rispetto dei principi di cui all'articolo 2, commi 5 e 6:
 - a) desumendoli dal prezzario della stazione appaltante;
 - b) ragguagliandoli a quelli di lavorazioni consimili compresi nel contratto;
 - c) quando sia impossibile l'assimilazione, ricavandoli totalmente o parzialmente da nuove analisi effettuate avendo a riferimento i prezzi elementari di mano d'opera, materiali, noli e trasporti alla data di formulazione dell'offerta, attraverso un contraddittorio tra il direttore dei lavori e l'esecutore, e approvati dal RUP.

Ove da tali calcoli risultino maggiori spese rispetto alle somme previste nel quadro economico, i prezzi sono approvati dalla stazione appaltante su proposta del RUP prima di essere ammessi nella contabilità dei lavori.

Se l'esecutore non accetta i nuovi prezzi così determinati e approvati, la stazione appaltante può ingiungergli l'esecuzione delle lavorazioni o la somministrazione dei materiali sulla base di detti prezzi, comunque ammessi nella contabilità; ove l'esecutore non iscriva riserva negli atti contabili, i prezzi si intendono definitivamente accettati.

CAPO 8. DISPOSIZIONI IN MATERIA DI SICUREZZA

Art. 41. Adempimenti preliminari in materia di sicurezza

1. Ai sensi dell'articolo 90, comma 9, e dell'allegato XVII al Decreto n. 81 del 2008, l'appaltatore deve trasmettere alla Stazione appaltante, entro il termine prescritto da quest'ultima con apposita richiesta o, in assenza di questa, entro 30 giorni dall'aggiudicazione definitiva e comunque prima della redazione del verbale di consegna dei lavori se questi sono iniziati nelle more della stipula del contratto: ⁽⁴⁸⁾
 - a) una dichiarazione dell'organico medio annuo, distinto per qualifica, corredata dagli estremi delle denunce dei lavoratori effettuate all'Istituto nazionale della previdenza sociale (INPS), all'Istituto nazionale assicurazione infortuni sul lavoro (INAIL) e alle casse edili;
 - b) una dichiarazione relativa al contratto collettivo stipulato dalle organizzazioni sindacali comparativamente più rappresentative, applicato ai lavoratori dipendenti;
 - c) il certificato della Camera di Commercio, Industria, Artigianato e Agricoltura, in corso di validità, oppure, in alternativa, ai fini dell'acquisizione d'ufficio, l'indicazione della propria esatta ragione sociale, numeri di codice fiscale e di partita IVA, numero REA;
 - d) i dati necessari all'acquisizione d'ufficio del DURC, ⁽⁴⁹⁾ ai sensi dell'articolo 53, comma 2;
 - e) il documento di valutazione dei rischi di cui al combinato disposto degli articoli 17, comma 1, lettera a), e 28, commi 1, 1-bis, 2 e 3, del Decreto n. 81 del 2008. Se l'impresa occupa fino a 10 lavoratori, ai sensi dell'articolo 29, comma 5, primo periodo, del Decreto n. 81 del 2008, la valutazione dei rischi è effettuata secondo le procedure standardizzate di cui al decreto interministeriale 30 novembre 2012 e successivi aggiornamenti;
 - f) una dichiarazione di non essere destinatario di provvedimenti di sospensione o di interdizione di cui all'articolo 14 del Decreto n. 81 del 2008.
2. Entro gli stessi termini di cui al comma 1, l'appaltatore deve trasmettere al coordinatore per l'esecuzione il nominativo e i recapiti del proprio Responsabile del servizio prevenzione e protezione e del proprio Medico competente di cui rispettivamente all'articolo 31 e all'articolo 38 del Decreto n. 81 del 2008, nonché:
 - a) una dichiarazione di accettazione del piano di sicurezza e di coordinamento di cui all'articolo 43, con le eventuali richieste di adeguamento di cui all'articolo 44;
 - b) il piano operativo di sicurezza di ciascuna impresa operante in cantiere, fatto salvo l'eventuale differimento ai sensi dell'articolo 45.
3. Gli adempimenti di cui ai commi 1 e 2 devono essere assolti:
 - a) dall'appaltatore, comunque organizzato anche nelle forme di cui alle lettere b), c), d) ed e), nonché, tramite questi, dai subappaltatori;
 - b) dal consorzio di cooperative o di imprese artigiane, oppure dal consorzio stabile, di cui agli articoli 45, comma 2, lettere b) e c), del Nuovo Codice dei contratti, se il consorzio intende eseguire i lavori direttamente con la propria organizzazione consortile;
 - c) dalla consorziata del consorzio di cooperative o di imprese artigiane, oppure del consorzio stabile, che il consorzio ha indicato per l'esecuzione dei lavori ai sensi degli articoli 48, comma 7, e 45 comma 2 lettere b), c), del Nuovo Codice dei contratti, se il consorzio è privo di personale deputato alla esecuzione dei lavori; se sono state individuate più imprese consorziate esecutrici dei lavori gli adempimenti devono essere assolti da tutte le imprese consorziate indicate, per quanto di pertinenza di ciascuna di esse, per il tramite di una di esse appositamente individuata, sempre che questa abbia espressamente accettato tale individuazione;
 - d) da tutte le imprese raggruppate, per quanto di pertinenza di ciascuna di esse, per il tramite dell'impresa mandataria, se l'appaltatore è un raggruppamento temporaneo di cui all'articolo 45, comma 2, lettera d), del Codice dei contratti; l'impresa affidataria, ai fini dell'articolo 89, comma 1, lettera i), del Decreto n. 81 è individuata nella mandataria, come risultante dell'atto di mandato;
 - e) da tutte le imprese consorziate, per quanto di pertinenza di ciascuna di esse, per il tramite dell'impresa individuata con l'atto costitutivo o lo statuto del consorzio, se l'appaltatore è un consorzio ordinario di cui all'articolo 45, commi 2, lettera e), del Nuovo Codice dei contratti; l'impresa affidataria, ai fini dell'articolo 89,

- comma 1, lettera i), del Decreto n. 81 è individuata con il predetto atto costitutivo o statuto del consorzio;
- f) dai lavoratori autonomi che prestano la loro opera in cantiere.
4. Fermo restando quanto previsto all'articolo 46, comma 3, l'impresa affidataria comunica alla Stazione appaltante gli opportuni atti di delega di cui all'articolo 16 del decreto legislativo n. 81 del 2008.
5. L'appaltatore deve assolvere gli adempimenti di cui ai commi 1 e 2, anche nel corso dei lavori ogni qualvolta nel cantiere operi legittimamente un'impresa esecutrice o un lavoratore autonomo non previsti inizialmente.

Art. 42. Norme di sicurezza generali e sicurezza nel cantiere

1. Anche ai sensi, ma non solo, dell'articolo 97, comma 1, del Decreto n. 81 del 2008, l'appaltatore è obbligato:
- a) ad osservare le misure generali di tutela di cui agli articoli 15, 17, 18 e 19 del Decreto n. 81 del 2008 e all'allegato XIII allo stesso decreto nonché le altre disposizioni del medesimo decreto applicabili alle lavorazioni previste nel cantiere;
- b) a rispettare e curare il pieno rispetto di tutte le norme vigenti in materia di prevenzione degli infortuni e igiene del lavoro e in ogni caso in condizione di permanente sicurezza e igiene, nell'osservanza delle disposizioni degli articoli da 108 a 155 del Decreto n. 81 del 2008 e degli allegati XVII, XVIII, XIX, XX, XXII, XXIV, XXV, XXVI, XXVII, XXVIII, XXIX, XXX, XXXI, XXXII, XXXIII, XXXIV, XXXV e XLI, allo stesso decreto;
- c) a verificare costantemente la presenza di tutte le condizioni di sicurezza dei lavori affidati;
- d) ad osservare le disposizioni del vigente Regolamento Locale di Igiene, per quanto attiene la gestione del cantiere, in quanto non in contrasto con le disposizioni di cui al comma 1.
- e) **ad osservare tutte le prescrizioni vigenti durante l'esecuzione dei lavori per contenere il danno biologico da COVID-19.**
2. L'appaltatore predisporre, per tempo e secondo quanto previsto dalle vigenti disposizioni, gli appositi piani per la riduzione del rumore, in relazione al personale e alle attrezzature utilizzate.
3. L'appaltatore garantisce che le lavorazioni, comprese quelle affidate ai subappaltatori, siano eseguite secondo il criterio «incident and injury free».
4. L'appaltatore non può iniziare o continuare i lavori se è in difetto nell'applicazione di quanto stabilito all'articolo 41, commi 1, 2 o 5, oppure agli articoli 43, 44, 45 o 46.

Art. 43. Piano di sicurezza e di coordinamento / sostitutivo⁽⁵⁰⁾

1. L'appaltatore è obbligato ad osservare scrupolosamente e senza riserve o eccezioni il piano di sicurezza e di coordinamento predisposto dal coordinatore per la sicurezza e messo a disposizione da parte della Stazione appaltante, ai sensi dell'articolo 39 Regolamento generale e all'articolo 100 del Decreto n. 81 del 2008, in conformità all'allegato XV, punti 1 e 2, al citato Decreto n. 81 del 2008, corredato dal computo metrico estimativo dei costi per la sicurezza di cui al punto 4 dello stesso allegato, determinati all'articolo 2, comma 1, lettera b), del presente Capitolato speciale.
2. L'obbligo di cui al comma 1 è esteso altresì:
- a) alle eventuali modifiche e integrazioni disposte autonomamente dal coordinatore per la sicurezza in fase di esecuzione in seguito a sostanziali variazioni alle condizioni di sicurezza sopravvenute alla precedente versione del piano di sicurezza e di coordinamento;
- b) alle eventuali modifiche e integrazioni approvate o accettate dal coordinatore per la sicurezza in fase di esecuzione ai sensi dell'articolo 44.
3. Il periodo necessario alla conclusione degli adempimenti di cui al comma 2, lettera a), costituisce automatico differimento dei termini di ultimazione di cui all'articolo 14 e nelle more degli stessi adempimenti:
- a) qualora i lavori non possano utilmente iniziare non decorre il termine per l'inizio dei lavori di cui all'articolo 13, dandone atto nel verbale di consegna;

- b) qualora i lavori non possano utilmente proseguire si provvede sospensione e alla successiva ripresa dei lavori ai sensi degli articoli 16 e 17.

Art. 44. Modifiche e integrazioni al piano di sicurezza e di coordinamento

1. L'appaltatore può presentare al coordinatore per la sicurezza in fase di esecuzione una o più proposte motivate di modificazione o di integrazione al piano di sicurezza e di coordinamento, nei seguenti casi:
 - a) per adeguarne i contenuti alle proprie tecnologie oppure quando ritenga di poter meglio garantire la sicurezza nel cantiere sulla base della propria esperienza, anche in seguito alla consultazione obbligatoria e preventiva dei rappresentanti per la sicurezza dei propri lavoratori o a rilievi da parte degli organi di vigilanza;
 - b) per garantire il rispetto delle norme per la prevenzione degli infortuni e la tutela della salute dei lavoratori eventualmente disattese nel piano di sicurezza, anche in seguito a rilievi o prescrizioni degli organi di vigilanza.
2. L'appaltatore ha il diritto che il coordinatore per la sicurezza in fase di esecuzione si pronunci tempestivamente, con atto motivato da annotare sulla documentazione di cantiere, sull'accoglimento o il rigetto delle proposte presentate; le decisioni del coordinatore sono vincolanti per l'appaltatore.
3. Se entro il termine di tre giorni lavorativi dalla presentazione delle proposte dell'appaltatore, prorogabile una sola volta di altri tre giorni lavorativi, il coordinatore per la sicurezza non si pronuncia:
 - a) nei casi di cui al comma 1, lettera a), le proposte si intendono accolte; l'eventuale accoglimento esplicito o tacito delle modificazioni e integrazioni non può in alcun modo giustificare variazioni in aumento o adeguamenti in aumento dei prezzi pattuiti, né maggiorazioni di alcun genere del corrispettivo;
 - b) nei casi di cui al comma 1, lettera b), le proposte si intendono accolte se non comportano variazioni in aumento o adeguamenti in aumento dei prezzi pattuiti, né maggiorazioni di alcun genere del corrispettivo, diversamente si intendono rigettate.
4. Nei casi di cui al comma 1, lettera b), nel solo caso di accoglimento esplicito, se le modificazioni e integrazioni comportano maggiori costi per l'appaltatore, debitamente provati e documentati, e se la Stazione appaltante riconosce tale maggiore onerosità, trova applicazione la disciplina delle varianti.

Art. 45. Piano operativo di sicurezza

1. L'appaltatore, entro 10 giorni dall'aggiudicazione e comunque prima dell'inizio dei lavori, deve predisporre e consegnare alla DL o, se nominato, al coordinatore per la sicurezza nella fase di esecuzione, un piano operativo di sicurezza per quanto attiene alle proprie scelte autonome e relative responsabilità nell'organizzazione del cantiere e nell'esecuzione dei lavori. Il piano operativo di sicurezza, redatto ai sensi dell'articolo 39 del Regolamento generale, dell'articolo 89, comma 1, lettera h), del Decreto n. 81 del 2008 e del punto 3.2 dell'allegato XV al predetto decreto, comprende il documento di valutazione dei rischi di cui agli articoli 28 e 29 del citato Decreto n. 81 del 2008, con riferimento allo specifico cantiere e deve essere aggiornato ad ogni mutamento delle lavorazioni rispetto alle previsioni.
2. Il piano operativo di sicurezza deve essere redatto da ciascuna impresa operante nel cantiere e consegnato alla stazione appaltante, per il tramite dell'appaltatore, prima dell'inizio dei lavori per i quali esso è redatto.
3. L'appaltatore è tenuto ad acquisire i piani operativi di sicurezza redatti dalle imprese subappaltatrici di cui all'articolo 47, comma 4, lettera d), sub. 2), del presente Capitolato speciale, nonché a curare il coordinamento di tutte le imprese operanti nel cantiere, al fine di rendere gli specifici piani operativi di sicurezza compatibili tra loro e coerenti con il piano presentato dall'appaltatore. In ogni caso trova applicazione quanto previsto dall'articolo 41, comma 4.
4. Ai sensi dell'articolo 96, comma 1-bis, del Decreto n. 81 del 2008, il piano operativo di sicurezza non è necessario per gli operatori che si limitano a fornire materiali o attrezzature; restano fermi per i predetti operatori gli obblighi di cui all'articolo 26 del citato Decreto n. 81 del 2008.
5. Il piano operativo di sicurezza costituisce piano complementare di dettaglio del piano di sicurezza e di coordinamento di cui all'articolo 43.

Art. 46. Osservanza e attuazione dei piani di sicurezza

1. L'appaltatore è obbligato ad osservare le misure generali di tutela di cui all'articolo 15 del Decreto n. 81 del 2008, con particolare riguardo alle circostanze e agli adempimenti descritti agli articoli da 88 a 104 e agli allegati da XVI a XXV dello stesso decreto, **nonché alle misure speciali relative al contenimento della diffusione del COVID-19 nei cantieri di cui all'allegato 7 del D.P.C.M. 26/04/2020 (GU Serie Generale n. 208 del 27/04/2020) e ripreso nell'allegato 13 del D.P.C.M. 17/05/2020 (GU Serie Generale n. 126 del 17/05/2020) fino al termine dell'emergenza dovuta al COVID-19 e fissato con apposito D.P.C.M.**
2. I piani di sicurezza devono essere redatti in conformità all'allegato XV al Decreto n. 81 del 2008, nonché alla migliore letteratura tecnica in materia.
3. L'appaltatore è obbligato a comunicare tempestivamente prima dell'inizio dei lavori e quindi periodicamente, a richiesta della Stazione appaltante o del coordinatore, l'iscrizione alla camera di commercio, industria, artigianato e agricoltura, l'indicazione dei contratti collettivi applicati ai lavoratori dipendenti e la dichiarazione circa l'assolvimento degli obblighi assicurativi e previdenziali. L'appaltatore è tenuto a curare il coordinamento di tutte le imprese operanti nel cantiere, al fine di rendere gli specifici piani redatti dalle imprese subappaltatrici compatibili tra loro e coerenti con il piano presentato dall'appaltatore. In caso di raggruppamento temporaneo o di consorzio ordinario di imprese detto obbligo incombe all'impresa mandataria; in caso di consorzio stabile o di consorzio di cooperative o di imprese artigiane tale obbligo incombe al consorzio. Il direttore tecnico di cantiere è responsabile del rispetto del piano da parte di tutte le imprese impegnate nell'esecuzione dei lavori.
4. Il piano di sicurezza e di coordinamento / sostitutivo⁽⁵¹⁾ ed il piano operativo di sicurezza formano parte integrante del contratto di appalto. Le gravi o ripetute violazioni dei piani stessi da parte dell'appaltatore, comunque accertate, previa formale costituzione in mora dell'interessato, costituiscono causa di risoluzione del contratto.
5. Ai sensi dell'articolo 105, comma 14, terzo periodo, del Nuovo Codice dei contratti, l'appaltatore è solidalmente responsabile con i subappaltatori per gli adempimenti, da parte di questo ultimo, degli obblighi di sicurezza.

CAPO 9. DISCIPLINA DEL SUBAPPALTO

Art. 47. Subappalto

1. Le lavorazioni appartenenti alla categoria prevalente di cui all'articolo 4, comma 1, sono subappaltabili nella misura massima del 30% (trenta per cento),⁽⁵²⁾ in termini economici, dell'importo dei lavori della stessa categoria prevalente di cui all'articolo 4, comma 3. Tutte le lavorazioni diverse dalla categoria prevalente, a qualsiasi categoria appartengano, sono scorporabili o subappaltabili a scelta dell'appaltatore, ferme restando le prescrizioni di cui all'articolo 4 e l'osservanza dell'articolo 105 del Nuovo Codice dei contratti, con i limiti, i divieti e le prescrizioni che seguono:⁽⁵³⁾
 - a) i lavori individuati all'articolo 4, comma 2, lettera a), possono essere subappaltati o subaffidati in cottimo nella misura massima del 30% (trenta per cento), in termini economici, dell'importo di ciascuna categoria;⁽⁵⁴⁾ il subappalto, nel predetto limite, deve essere richiesto e autorizzato unitariamente con divieto di frazionamento in più subcontratti per i lavori della stessa categoria;⁽⁵⁵⁾
2. L'affidamento in subappalto o in cottimo è consentito, previa autorizzazione della Stazione appaltante, subordinata all'acquisizione del DURC dell'appaltatore e del DURC del subappaltatore, ai sensi dell'articolo 53, comma 2, alle seguenti condizioni:
 - a) che l'appaltatore abbia indicato all'atto dell'offerta i lavori o le parti di opere che intende subappaltare o concedere in cottimo; l'omissione delle indicazioni sta a significare che il ricorso al subappalto o al cottimo è vietato e non può essere autorizzato;
 - b) che l'appaltatore provveda al deposito, presso la Stazione appaltante:
 - 1) di copia autentica del contratto di subappalto presso la Stazione appaltante almeno 20 giorni prima della data di effettivo inizio dell'esecuzione delle relative lavorazioni subappaltate; dal contratto di subappalto devono risultare, pena rigetto dell'istanza o revoca dell'autorizzazione eventualmente rilasciata:
 - se al subappaltatore sono affidati parte degli apprestamenti, degli impianti o delle altre attività previste dal Piano di sicurezza e coordinamento di cui al punto 4 dell'allegato XV al Decreto n. 81 del 2008;
 - l'inserimento delle clausole di cui al successivo articolo 65, per quanto di pertinenza, ai sensi dell'articolo 3, commi 1 e 9, della legge n. 136 del 2010, pena la nullità assoluta del contratto di subappalto;
 - l'individuazione delle categorie, tra quelle di cui all'allegato «A» al Regolamento generale, con i relativi importi, al fine della verifica della qualificazione del subappaltatore e del rilascio del certificato di esecuzione lavori di cui all'allegato «B» al predetto Regolamento generale;
 - 2) di una dichiarazione circa la sussistenza o meno di eventuali forme di controllo o di collegamento, a norma dell'articolo 2359 del codice civile, con l'impresa alla quale è affidato il subappalto o il cottimo; in caso di raggruppamento temporaneo, società di imprese o consorzio, analoga dichiarazione dev'essere fatta da ciascuna delle imprese partecipanti al raggruppamento, società o consorzio;
 - c) che l'appaltatore, unitamente al deposito del contratto di subappalto presso la Stazione appaltante, ai sensi della lettera b), trasmetta alla Stazione appaltante:
 - 1) la documentazione attestante che il subappaltatore è in possesso dei requisiti prescritti dalla normativa vigente per la partecipazione alle gare di lavori pubblici, in relazione alla categoria e all'importo dei lavori⁽⁵⁶⁾ da realizzare in subappalto o in cottimo;
 - 2) una o più dichiarazioni del subappaltatore, rilasciate ai sensi degli articoli 46 e 47 del D.P.R. n. 445 del 2000, attestante il possesso dei requisiti di ordine generale e assenza della cause di esclusione di cui all'articolo 80 del Nuovo Codice dei contratti;
 - d) che non sussista, nei confronti del subappaltatore, alcuno dei divieti previsti dall'articolo 67 del decreto legislativo n. 159 del 2011; a tale scopo:
 - 1) se l'importo del contratto di subappalto è superiore ad euro 150.000, la condizione è accertata mediante acquisizione della comunicazione antimafia, acquisita dalla competente prefettura ai sensi dell'articolo 99, comma 2-bis, del citato decreto legislativo n. 159 del 2011 acquisita mediante la

consultazione della Banca dati ai sensi degli articoli 96 e 97 del citato decreto legislativo;

2) se l'importo del contratto di subappalto è pari o inferiore a euro 150.000, in alternativa alla documentazione di cui al precedente numero 1), l'appaltatore può produrre alla Stazione appaltante l'autocertificazione del subappaltatore, sostitutiva della documentazione antimafia, ai sensi dell'articolo 89 del decreto legislativo n. 159 del 2011;

3) il subappalto è vietato, a prescindere dall'importo dei relativi lavori, se per l'impresa subappaltatrice è accertata una delle situazioni indicate dagli articoli 84, comma 4, o 91, comma 7, del citato decreto legislativo.

3. Il subappalto e l'affidamento in cottimo devono essere autorizzati preventivamente dalla Stazione appaltante in seguito a richiesta scritta dell'appaltatore, nei termini che seguono:

(opzione 1: lavori di importo pari o inferiore a 150.000 euro)

a) l'autorizzazione è rilasciata entro 15 giorni dal ricevimento della richiesta; tale termine può essere prorogato una sola volta per non più di 15 giorni, ove ricorrano giustificati motivi;

b) trascorso il medesimo termine, eventualmente prorogato, senza che la Stazione appaltante abbia provveduto, l'autorizzazione si intende concessa a tutti gli effetti se sono verificate tutte le condizioni di legge per l'affidamento del subappalto;

(opzione 2: lavori di importo superiore a 150.000 euro)

a) l'autorizzazione è rilasciata entro 30 giorni dal ricevimento della richiesta; tale termine può essere prorogato una sola volta per non più di 30 giorni, ove ricorrano giustificati motivi;

b) trascorso il medesimo termine, eventualmente prorogato, senza che la Stazione appaltante abbia provveduto, l'autorizzazione si intende concessa a tutti gli effetti se sono verificate tutte le condizioni di legge per l'affidamento del subappalto;

c) per i subappalti o cottimi di importo inferiore al 2% dell'importo contrattuale o di importo inferiore a 100.000 euro, i termini di cui alla lettera a) sono ridotti a 15 giorni.

4. L'affidamento di lavori in subappalto o in cottimo comporta i seguenti obblighi:

a) ai sensi dell'articolo 105, comma 14 del Nuovo Codice dei contratti, l'appaltatore deve praticare, per i lavori e le opere affidate in subappalto, i prezzi risultanti dall'aggiudicazione ribassati in misura non superiore al 20% (venti per cento).L'affidatario corrisponde i costi della sicurezza e della manodopera, relativi alle prestazioni affidate in subappalto, alle imprese subappaltatrici senza alcun ribasso; la stazione appaltante, sentito il direttore dei lavori, il coordinatore della sicurezza in fase di esecuzione, ovvero il direttore dell'esecuzione, provvede alla verifica dell'effettiva applicazione della presente disposizione;

b) se al subappaltatore sono affidati, in tutto o in parte, gli apprestamenti, gli impianti o le altre attività previste dal Piano di sicurezza e coordinamento di cui al punto 4 dell'allegato XV al Decreto n. 81 del 2008 connessi ai lavori in subappalto, i relativi oneri per la sicurezza sono pattuiti al prezzo originario previsto dal progetto, senza alcun ribasso; la Stazione appaltante, per il tramite della DL e sentito il coordinatore della sicurezza in fase di esecuzione, provvede alla verifica dell'effettiva applicazione della presente disposizione;

c) nei cartelli esposti all'esterno del cantiere devono essere indicati anche i nominativi di tutte le imprese subappaltatrici, completi dell'indicazione della categoria dei lavori subappaltati e dell'importo dei medesimi;

d) le imprese subappaltatrici devono osservare integralmente il trattamento economico e normativo stabilito dai contratti collettivi nazionale e territoriale in vigore per il settore e per la zona nella quale si svolgono i lavori e sono responsabili, in solido con l'appaltatore, dell'osservanza delle norme anzidette nei confronti dei loro dipendenti per le prestazioni rese nell'ambito del subappalto;

e) le imprese subappaltatrici, per tramite dell'appaltatore, devono trasmettere alla Stazione appaltante, prima dell'inizio dei lavori in subappalto:

1) la documentazione di avvenuta denuncia agli enti previdenziali, inclusa la Cassa edile, assicurativi ed antinfortunistici;

2) copia del proprio piano operativo di sicurezza di cui all'articolo 39 del Regolamento generale in coerenza con i piani di cui agli articoli 43 e 45 del presente Capitolato speciale.

5. Le presenti disposizioni si applicano anche ai raggruppamenti temporanei di imprese e alle società anche consortili, quando le imprese riunite o consorziate non intendono eseguire direttamente i lavori scorporabili.
6. I lavori affidati in subappalto non possono essere oggetto di ulteriore subappalto pertanto il subappaltatore non può subappaltare a sua volta i lavori.
7. Se l'appaltatore intende avvalersi della fattispecie disciplinata dall'articolo 30 del decreto legislativo n. 276 del 2003 (distacco di manodopera) deve trasmettere, almeno 20 giorni prima della data di effettivo utilizzo della manodopera distaccata, apposita comunicazione con la quale dichiara:
 - a) di avere in essere con la società distaccante un contratto di distacco (da allegare in copia);
 - b) di volersi avvalere dell'istituto del distacco per l'appalto in oggetto indicando i nominativi dei soggetti distaccati;
 - c) che le condizioni per le quali è stato stipulato il contratto di distacco sono tuttora vigenti e che non si ricade nella fattispecie di mera somministrazione di lavoro.
8. La comunicazione deve indicare anche le motivazioni che giustificano l'interesse della società distaccante a ricorrere al distacco di manodopera se questa non risulta in modo evidente dal contratto tra le parti di cui sopra. Alla comunicazione deve essere allegata la documentazione necessaria a comprovare in Capo al soggetto distaccante il possesso dei requisiti generali di cui all'articolo 81 del Nuovo Codice dei contratti. La Stazione appaltante, entro 15 giorni dal ricevimento della comunicazione e della documentazione allegata, può negare l'autorizzazione al distacco se in sede di verifica non sussistono i requisiti di cui sopra.

Art. 48. Responsabilità in materia di subappalto

1. L'appaltatore resta in ogni caso responsabile nei confronti della Stazione appaltante per l'esecuzione delle opere oggetto di subappalto, sollevando la Stazione appaltante medesima da ogni pretesa dei subappaltatori o da richieste di risarcimento danni avanzate da terzi in conseguenza all'esecuzione di lavori subappaltati.
2. La DL e il RUP, nonché il coordinatore per l'esecuzione in materia di sicurezza di cui all'articolo 92 del Decreto n. 81 del 2008, provvedono a verificare, ognuno per la propria competenza, il rispetto di tutte le condizioni di ammissibilità e di esecuzione dei contratti di subappalto.
3. Il subappalto non autorizzato comporta inadempimento contrattualmente grave ed essenziale anche ai sensi dell'articolo 1456 del codice civile con la conseguente possibilità, per la Stazione appaltante, di risolvere il contratto in danno dell'appaltatore, ferme restando le sanzioni penali previste dall'articolo 21 della legge 13 settembre 1982, n. 646, come modificato dal decreto-legge 29 aprile 1995, n. 139, convertito dalla legge 28 giugno 1995, n. 246 (ammenda fino a un terzo dell'importo dell'appalto, arresto da sei mesi ad un anno).
4. Ai sensi dell'articolo 105, comma 2, del Nuovo Codice dei contratti e ai fini dell'articolo 47 del presente Capitolato speciale è considerato subappalto qualsiasi contratto avente ad oggetto attività ovunque espletate che richiedano l'impiego di manodopera, quali le forniture con posa in opera e i noli a caldo, se singolarmente di importo superiore al 2 per cento dell'importo dei lavori affidati o di importo superiore a 100.000 euro e se l'incidenza del costo della manodopera e del personale è superiore al 50 per cento dell'importo del contratto di subappalto. I sub-affidamenti che non costituiscono subappalto, devono essere comunicati al RUP e al coordinatore per la sicurezza in fase di esecuzione almeno il giorno feriale antecedente all'ingresso in cantiere dei soggetti sub-affidatari, con la denominazione di questi ultimi.
5. Ai sensi dell'articolo 105, comma 3, del Nuovo Codice dei contratti e ai fini dell'articolo 47 del presente Capitolato speciale non è considerato subappalto l'affidamento di attività specifiche di servizi a lavoratori autonomi, purché tali attività non costituiscano lavori.
6. Ai subappaltatori, ai sub affidatari, nonché ai soggetti titolari delle prestazioni che non sono considerate subappalto ai sensi dei commi 4 e 5, si applica l'articolo 52, commi 4, 5 e 6, in materia di tessera di riconoscimento.

Art. 49. Pagamento dei subappaltatori

1. La Stazione appaltante, salvo quanto previsto nel seguito, non provvede al pagamento diretto dei subappaltatori e dei cottimisti e l'appaltatore è obbligato a trasmettere alla stessa Stazione appaltante, entro 20 (venti) giorni dalla data di ciascun pagamento effettuato a proprio favore, copia delle fatture quietanzate relative ai pagamenti da esso corrisposti ai medesimi subappaltatori o cottimisti, con l'indicazione delle eventuali ritenute di garanzia effettuate, pena la sospensione dei successivi pagamenti. La stessa disciplina si applica in relazione alle somme dovute agli esecutori in subcontratto di forniture le cui prestazioni sono pagate in base allo stato di avanzamento lavori o allo stato di avanzamento forniture.⁽⁵⁷⁾ In deroga a quanto previsto al primo periodo, quando il subappaltatore o il subcontraente è una micro, piccola o media impresa, la Stazione appaltante provvede a corrispondere direttamente al subappaltatore e al cottimista l'importo dei lavori da loro eseguiti.⁽⁵⁸⁾ In deroga a quanto previsto al primo periodo, ai sensi dell'articolo 89, comma 11, secondo periodo, del Nuovo Codice dei contratti, limitatamente al subappalto o subaffidamento in cottimo di strutture, impianti e opere speciali elencate all'articolo 12 della legge n. 80 del 2014, di importo superiore al 15% del totale dei lavori, individuati al precedente articolo 4, comma 4, la Stazione appaltante provvede a corrispondere direttamente ai subappaltatori e ai cottimisti l'importo dei lavori eseguiti dagli stessi. In caso di pagamento diretto dei subappaltatori o cottimisti, l'appaltatore è obbligato a trasmettere alla Stazione appaltante, tempestivamente e comunque entro 20 (venti) giorni dall'emissione di ciascun stato di avanzamento lavori, una comunicazione che indichi la parte dei lavori eseguiti dai subappaltatori o dai cottimisti, specificando i relativi importi e la proposta motivata di pagamento.
2. Ai sensi dell'articolo 105, comma 9, del Nuovo Codice dei contratti, i pagamenti al subappaltatore sono subordinati:
 - a) all'acquisizione del DURC dell'appaltatore e del subappaltatore, ai sensi dell'articolo 53, comma 2;
 - b) all'acquisizione delle dichiarazioni di cui all'articolo 27, comma 8, relative al subappaltatore;
 - c) all'ottemperanza alle prescrizioni di cui all'articolo 66 in materia di tracciabilità dei pagamenti;
 - d) alle limitazioni di cui agli articoli 52, comma 2 e 53, comma 4.
3. Se l'appaltatore non provvede nei termini agli adempimenti di cui al comma 1 e non sono verificate le condizioni di cui al comma 2, la Stazione appaltante sospende l'erogazione delle rate di acconto o di saldo fino a che l'appaltatore non adempie a quanto previsto.
4. La documentazione contabile di cui al comma 1 deve specificare separatamente:
 - a) l'importo degli eventuali oneri per la sicurezza da liquidare al subappaltatore ai sensi dell'articolo 47, comma 4, lettera b);
 - b) l'individuazione delle specifiche categorie e classi d'appalto, al fine della verifica della compatibilità con le lavorazioni autorizzate di cui all'articolo 47, comma 2, lettera b), numero 1), terzo trattino, e ai fini del rilascio del certificato di esecuzione lavori di cui all'allegato «B» al predetto Regolamento generale.
5. Ai sensi dell'articolo 17, ultimo comma, del D.P.R. n. 633 del 1972, aggiunto dall'articolo 35, comma 5, della legge 4 agosto 2006, n. 248, gli adempimenti in materia di I.V.A. relativi alle fatture quietanzate di cui al comma 1, devono essere assolti dall'appaltatore principale.

CAPO 10. CONTROVERSIE, MANODOPERA, ESECUZIONE D'UFFICIO

Art. 50. Accordo bonario e transazione

a) Contestazione tra Stazione Appaltante ed Esecutore

Nelle more dell'emanazione del Regolamento, ex art. 9 D.M. 49/2018, col presente articolo si danno direttive in merito alle procedure da seguire in caso di contestazioni su aspetti tecnici o riserve iscritte nei libri contabili, in particolare :

1. Le contestazioni tra la Stazione Appaltante e l'Esecutore.

1.1. Laddove nel corso dell'esecuzione del contratto dovessero insorgere contestazioni afferenti agli aspetti tecnici che possano influire sull'esecuzione dei lavori, verrà osservata la seguente procedura:

a) Il Direttore dei Lavori (di seguito "D.L.") o l'esecutore comunicano al Responsabile Unico del Procedimento (da ora in poi "R.U.P.") le contestazioni insorte circa gli aspetti tecnici che possono influire sull'esecuzione dei lavori;

b) il R.U.P. convoca le parti entro 15 (quindici) giorni dalla comunicazione e promuove, in contraddittorio, l'esame della questione al fine di risolvere la controversia;

c) la decisione del R.U.P. è comunicata all'esecutore, il quale ha l'obbligo di uniformarsi, salvo il diritto di iscrivere riserva nel registro di contabilità in occasione della sottoscrizione.

1.2 Se le contestazioni riguardano fatti, verrà osservata la seguente procedura:

a) il D.L. redige in contraddittorio con l'imprenditore un processo verbale delle circostanze contestate o, in mancanza questi, in presenza di due testimoni;

b) ove il verbale venga redatto in assenza dell'imprenditore, copia del medesimo verrà comunicata all'esecutore per la presentazione delle proprie osservazioni entro 8 (otto) giorni dal relativo ricevimento;

c) decorso inutilmente il termine di cui al punto precedente in assenza di osservazioni da parte dell'esecutore, le risultanze del verbale si intendono definitivamente accettate;

d) l'esecutore, il suo rappresentante oppure i testimoni firmano il processo verbale che è inviato al R.U.P. con le eventuali osservazioni dell'esecutore.

1.3 In ogni caso le contestazioni ed i relativi ordini di servizio sono annotati nel giornale dei lavori.

2. Iscrizione delle riserve

2.1 Riserve iscritte nel registro di contabilità

2.1.1. Ai sensi dell'art. 14, comma 1, lett. c) del D.M. 49/2018 ("*... il registro di contabilità (che) contiene le trascrizioni delle annotazioni presenti nei libretti delle misure, nonché le domande che l'esecutore ritiene di fare e le motivate deduzioni del direttore dei lavori...*"), le riserve sono normalmente apposte sul registro di contabilità, che è firmato dall'esecutore, con o senza riserve, nel giorno in cui gli viene presentato.

2.1.2. Nel caso in cui l'esecutore non firmi il registro, è invitato a farlo entro il termine perentorio di 15 (quindici) giorni e, qualora persista nell'astensione o nel rifiuto se ne fa espressa menzione nel registro.

2.1.3. Se l'esecutore, ha firmato con riserva, qualora l'esplicazione e la quantificazione non siano possibili al momento della formulazione della stessa egli deve esplicitare, a pena di decadenza, nel termine di 15 (quindici) giorni, le sue riserve, scrivendo e firmando nel registro le corrispondenti domande d'indennità e indicando con precisione le cifre di compenso cui crede aver diritto, e le ragioni di ciascuna domanda.

2.1.4. Il D.L., nei successivi 15 (quindici) giorni, espone nel registro le sue motivate deduzioni. Se il D.L. omette di motivare in modo esauriente le proprie deduzioni e non consente alla stazione appaltante la percezione delle ragioni ostative al riconoscimento delle pretese dell'esecutore, incorre in responsabilità per le somme che, per tale negligenza, il consorzio dovesse esse tenuto a sborsare.

2.1.5. Nel caso in cui l'esecutore non ha firmato il registro nel termine sopraindicato, oppure lo ha fatto con riserva, ma senza esplicitare le sue riserve nel modo e nel termine sopraindicati, i fatti registrati s'intendono definitivamente

accertati e l'esecutore decade dal diritto di far valere in qualunque termine e modo le riserve o le domande che ad essi si riferiscono.

2.1.6 Ove per qualsiasi legittimo impedimento non sia possibile una precisa e completa contabilizzazione, il D.L. può registrare in partita provvisoria sui libretti, e di conseguenza sugli ulteriori documenti contabili, quantità dedotte da misurazioni sommarie. In tal caso, l'onere dell'immediata riserva diventa operante quando in sede di contabilizzazione definitiva delle categorie di lavorazioni interessate vengono portate in detrazione le partite provvisorie.

2.2. Riserve iscritte in documenti diversi dal registro di contabilità

2.2.1 In parziale deroga rispetto a quanto indicato all'articolo che precede, le contestazioni dell'appaltatore in merito alla consegna e/o fine dei lavori sono iscritte a pena di decadenza nel verbale di consegna o fine lavori.

2.2.2. In parziale deroga rispetto a quanto indicato all'articolo che precede, le contestazioni dell'appaltatore in merito alla sospensione dei lavori sono iscritte a pena di decadenza nei verbali di sospensione e di ripresa dei lavori, salvo che per le sospensioni, inizialmente illegittime, per le quali è sufficiente l'iscrizione nel verbale di ripresa dei lavori.

2.2.3. In ogni caso le riserve come sopra apposte devono essere sempre confermate nel registro di contabilità, non appena reso disponibile.

3. Forma e contenuto delle riserve

3.1 L'esecutore è sempre tenuto ad uniformarsi alle disposizioni del D.L., senza poter sospendere o ritardare il regolare sviluppo dei lavori, quale che sia la contestazione o la riserva che egli iscriva negli atti contabili.

3.2 Le riserve sono iscritte a pena di decadenza sul primo atto dell'appalto idoneo a riceverle, successivo all'insorgenza o alla cessazione del fatto che ha determinato il pregiudizio dell'esecutore.

In ogni caso, sempre a pena di decadenza, le riserve sono iscritte anche nel registro di contabilità all'atto della firma immediatamente successiva al verificarsi o al cessare del fatto pregiudizievole. Le riserve devono essere confermate ad ogni successiva contabilizzazione ed in ogni SAL successivo, salva la espressa conferma sul conto finale: diversamente si intendono abbandonate.

3.3. Le riserve devono essere formulate in modo specifico ed indicare con precisione le ragioni e motivazioni specifiche e dettagliate sulle quali esse si fondano. In particolare, le riserve devono contenere a pena di inammissibilità la precisa quantificazione delle somme che l'esecutore ritiene siano dovute, al fine di mettere la stazione appaltante in condizione di concretamente percepire ogni fatto suscettibile di produrre un incremento di spesa.

3.4 La quantificazione della riserva è effettuata in via definitiva, senza possibilità di successive integrazioni o incrementi rispetto all'importo iscritto all'atto della firma immediatamente successiva al verificarsi o al cessare del fatto pregiudizievole. Le riserve devono essere confermate ad ogni successiva contabilizzazione ed in ogni SAL successivo, salva la espressa conferma sul conto finale: diversamente si intendono abbandonate.

b) Accordo bonario e Transazione

1. Ai sensi dell'articolo 205, commi 1 e 2, del Nuovo Codice dei contratti, Il procedimento dell'accordo bonario riguarda tutte le riserve iscritte fino al momento dell'avvio del procedimento stesso e può essere reiterato quando le riserve iscritte, ulteriori e diverse rispetto a quelle già esaminate, raggiungano nuovamente l'importo di tra il 5 ed il 15 per cento dell'importo contrattuale, nell'ambito comunque di un limite massimo complessivo del 15 per cento dell'importo del contratto. Le domande che fanno valere pretese già oggetto di riserva, non possono essere proposte per importi maggiori rispetto a quelli quantificati nelle riserve stesse. Non possono essere oggetto di riserva gli aspetti progettuali che sono stati oggetto di verifica ai sensi dell'articolo 26 del Nuovo Codice dei contratti.
2. Il RUP valuta l'ammissibilità e la non manifesta infondatezza delle riserve e qualunque sia l'importo delle riserve, prima dell'approvazione del certificato di collaudo ovvero del certificato di regolare esecuzione, attiva l'accordo bonario per la risoluzione delle riserve iscritte previa acquisizione della relazione riservata del direttore dei lavori.
3. Il RUP entro novanta giorni dalla comunicazione del direttore dei lavori di iscrizione di riserve sui documenti contabili formula una proposta o, entro 15 giorni dalla comunicazione del direttore dei lavori, acquisita la relazione riservata dello stesso e, ove costituito, dell'organo di collaudo, può richiedere alla Camera arbitrale l'indicazione di

una lista di cinque esperti aventi competenza specifica in relazione all'oggetto del contratto. Il responsabile unico del procedimento e il soggetto che ha formulato le riserve scelgono d'intesa, nell'ambito della lista, l'esperto incaricato della formulazione della proposta motivata di accordo bonario. In caso di mancata intesa tra il responsabile unico del procedimento e il soggetto che ha formulato le riserve, entro quindici giorni dalla trasmissione della lista l'esperto è nominato dalla Camera arbitrale che ne fissa anche il compenso, prendendo come riferimento i limiti stabiliti con il decreto di cui all'articolo 209, comma 16 del Nuovo Codice dei contratti. La proposta è formulata dall'esperto entro novanta giorni dalla nomina.

4. L'esperto, qualora nominato, ovvero il RUP, verificano le riserve in contraddittorio con il soggetto che le ha formulate, effettuano eventuali ulteriori audizioni, istruiscono la questione anche con la raccolta di dati e informazioni e con l'acquisizione di eventuali altri pareri, e formulano, accertata e verificata la disponibilità di idonee risorse economiche, una proposta di accordo bonario, che viene trasmessa al Soggetto attuatore della stazione appaltante e al soggetto che ha formulato le riserve.
5. Se la proposta è accettata dalle parti, entro quarantacinque giorni dal suo ricevimento, l'accordo bonario è concluso e viene redatto verbale sottoscritto dalle parti.
6. L'accordo ha natura di transazione. Sulla somma riconosciuta in sede di accordo bonario sono dovuti gli interessi al tasso legale a decorrere dal sessantesimo giorno successivo alla accettazione dell'accordo bonario da parte della stazione appaltante.
7. In caso di reiezione della proposta da parte del soggetto che ha formulato le riserve ovvero di inutile decorso del termine di cui al secondo periodo possono essere aditi gli arbitri o il giudice ordinario.
8. Nelle more della risoluzione delle controversie l'appaltatore non può comunque rallentare o sospendere i lavori, né rifiutarsi di eseguire gli ordini impartiti dalla Stazione appaltante.

Art. 51. Definizione delle controversie

1. Ove non si proceda all'accordo bonario ai sensi dell'articolo 50 e l'appaltatore confermi le riserve, la definizione di tutte le controversie derivanti dall'esecuzione del contratto è devoluta al Tribunale ordinario competente presso il Foro di Palermo ed è esclusa la competenza arbitrale.

Art. 52. Contratti collettivi e disposizioni sulla manodopera

1. L'appaltatore è tenuto all'esatta osservanza di tutte le leggi, regolamenti e norme vigenti in materia, nonché eventualmente entrate in vigore nel corso dei lavori, e in particolare:
 - a) nell'esecuzione dei lavori che formano oggetto del presente appalto, l'appaltatore si obbliga ad applicare integralmente il contratto nazionale di lavoro per gli operai dipendenti dalle aziende industriali edili e affini e gli accordi locali e aziendali integrativi dello stesso, in vigore per il tempo e nella località in cui si svolgono i lavori;
 - b) i suddetti obblighi vincolano l'appaltatore anche se non è aderente alle associazioni stipulanti o receda da esse e indipendentemente dalla natura industriale o artigiana, dalla struttura o dalle dimensioni dell'impresa stessa e da ogni altra sua qualificazione giuridica;
 - c) è responsabile in rapporto alla Stazione appaltante dell'osservanza delle norme anzidette da parte degli eventuali subappaltatori nei confronti dei rispettivi dipendenti, anche nei casi in cui il contratto collettivo non disciplini l'ipotesi del subappalto; il fatto che il subappalto non sia stato autorizzato non esime l'appaltatore dalla responsabilità, e ciò senza pregiudizio degli altri diritti della Stazione appaltante;
 - d) è obbligato al regolare assolvimento degli obblighi contributivi in materia previdenziale, assistenziale, antinfortunistica e in ogni altro ambito tutelato dalle leggi speciali.
2. In caso di ritardo immotivato nel pagamento delle retribuzioni dovute al personale dipendente dell'appaltatore o dei subappaltatori, la Stazione appaltante può pagare direttamente ai lavoratori le retribuzioni arretrate, anche in corso d'opera, utilizzando le somme trattenute sui pagamenti delle rate di acconto e di saldo ai sensi degli articoli 27, comma 8 e 28, comma 8, del presente Capitolato Speciale.

3. In ogni momento la DL e, per suo tramite, il RUP, possono richiedere all'appaltatore e ai subappaltatori copia del libro unico del lavoro di cui all'articolo 39 della legge 9 agosto 2008, n. 133, possono altresì richiedere i documenti di riconoscimento al personale presente in cantiere e verificarne la effettiva iscrizione nel predetto libro unico del lavoro dell'appaltatore o del subappaltatore autorizzato.
4. Ai sensi degli articoli 18, comma 1, lettera u), 20, comma 3 e 26, comma 8, del Decreto n. 81 del 2008, nonché dell'articolo 5, comma 1, primo periodo, della legge n. 136 del 2010, l'appaltatore è obbligato a fornire a ciascun soggetto occupato in cantiere una apposita tessera di riconoscimento, impermeabile ed esposta in forma visibile, corredata di fotografia, contenente le generalità del lavoratore, i dati identificativi del datore di lavoro e la data di assunzione del lavoratore. L'appaltatore risponde dello stesso obbligo anche per i lavoratori dipendenti dai subappaltatori autorizzati; la tessera dei predetti lavoratori deve riportare gli estremi dell'autorizzazione al subappalto. Tutti i lavoratori sono tenuti ad esporre detta tessera di riconoscimento.
5. Agli stessi obblighi devono ottemperare anche i lavoratori autonomi che esercitano direttamente la propria attività nei cantieri e il personale presente occasionalmente in cantiere che non sia dipendente dell'appaltatore o degli eventuali subappaltatori (soci, artigiani di ditte individuali senza dipendenti, professionisti, fornitori esterni, collaboratori familiari e simili); tutti i predetti soggetti devono provvedere in proprio e, in tali casi, la tessera di riconoscimento deve riportare i dati identificativi del committente ai sensi dell'articolo 5, comma 1, secondo periodo, della legge n. 136 del 2010.
6. La violazione degli obblighi di cui ai commi 4 e 5 comporta l'applicazione, in capo al datore di lavoro, della sanzione amministrativa da euro 100 ad euro 500 per ciascun lavoratore. Il lavoratore munito della tessera di riconoscimento di cui al comma 3 che non provvede ad esporla è punito con la sanzione amministrativa da euro 50 a euro 300. Nei confronti delle predette sanzioni non è ammessa la procedura di diffida di cui all'articolo 13 del decreto legislativo 23 aprile 2004, n. 124.

Art. 53. Documento Unico di Regolarità contributiva (DURC)

1. La stipula del contratto, l'erogazione di qualunque pagamento a favore dell'appaltatore, la stipula di eventuali atti di sottomissione o di appendici contrattuali, il rilascio delle autorizzazioni al subappalto, il certificato di collaudo / di regolare esecuzione ⁽⁵⁹⁾, sono subordinati all'acquisizione del DURC.
2. Il DURC è acquisito d'ufficio dalla Stazione appaltante a condizione che l'appaltatore e, tramite esso, i subappaltatori, trasmettano tempestivamente alla stessa Stazione appaltante il modello unificato INAIL-INPS-CASSA EDILE, compilato nei quadri «A» e «B» o, in alternativa, le seguenti indicazioni:
 - il contratto collettivo nazionale di lavoro (CCNL) applicato;
 - la classe dimensionale dell'impresa in termini di addetti;
 - per l'INAIL: codice ditta, sede territoriale dell'ufficio di competenza, numero di posizione assicurativa;
 - per l'INPS: matricola azienda, sede territoriale dell'ufficio di competenza; se impresa individuale numero di posizione contributiva del titolare; se impresa artigiana, numero di posizione assicurativa dei soci;
 - per la Cassa Edile (CAPE): codice impresa, codice e sede cassa territoriale di competenza.
3. Ai sensi dell'articolo 31, commi 4 e 5, della legge n. 98 del 2013, dopo la stipula del contratto il DURC è richiesto ogni 120 (centoventi) giorni, oppure in occasione del primo pagamento se anteriore a tale termine; il DURC ha validità di 120 (centoventi) giorni e nel periodo di validità può essere utilizzato esclusivamente per il pagamento delle rate di acconto e per il certificato di collaudo / di regolare esecuzione. ⁽⁶⁰⁾
4. Ai sensi dell'articolo 31, comma 3, della legge n. 98 del 2013, in caso di ottenimento del DURC che segnali un inadempimento contributivo relativo a uno o più soggetti impiegati nell'esecuzione del contratto, la Stazione appaltante, in assenza di regolarizzazione tempestiva, la Stazione appaltante:
 - a) chiede tempestivamente ai predetti istituti e casse la quantificazione dell'ammontare delle somme che hanno determinato l'irregolarità, se tale ammontare non risulti già dal DURC;
 - b) trattiene un importo corrispondente all'inadempimento, sui certificati di pagamento delle rate di acconto e sulla rata di saldo di cui agli articoli 27 e 28 del presente Capitolato Speciale;

- c) corrisponde direttamente agli enti previdenziali e assicurativi, compresa, la Cassa edile, quanto dovuto per gli inadempimenti accertati mediante il DURC, in luogo dell'appaltatore e dei subappaltatori;
 - d) provvede alla liquidazione delle rate di acconto e della rata di saldo di cui agli articoli 27 e 28 del presente Capitolato Speciale, limitatamente alla eventuale disponibilità residua.
5. Fermo restando quanto previsto all'articolo 54, comma 1, lettera o), nel caso il DURC relativo al subappaltatore sia negativo per due volte consecutive, la Stazione appaltante contesta gli addebiti al subappaltatore assegnando un termine non inferiore a 15 (quindici) giorni per la presentazione delle controdeduzioni; in caso di assenza o inidoneità di queste la Stazione appaltante pronuncia la decadenza dell'autorizzazione al subappalto.

Art. 54. Risoluzione del contratto. Esecuzione d'ufficio dei lavori

1. Costituiscono causa di risoluzione del contratto, e la Stazione appaltante ha facoltà di risolvere il contratto mediante lettera raccomandata, anche mediante posta elettronica certificata, con messa in mora di 15 giorni, senza necessità di ulteriori adempimenti, oltre ai casi di cui all'articolo 21, i seguenti casi:
 - a) l'appaltatore sia colpito da provvedimento definitivo di applicazione di una misura di prevenzione di cui agli articoli 6 o 67 del decreto legislativo n. 159 del 2011, ovvero sia intervenuta sentenza di condanna passata in giudicato per i delitti previsti dall'articolo 51, commi 3-bis e 3-quater, del codice di procedura penale, dagli articoli 314, primo comma, 316, 316-bis, 317, 318, 319, 319-ter, 319-quater e 320 del codice penale, nonché per reati di usura, riciclaggio oppure per frodi nei riguardi della Stazione appaltante, di subappaltatori, di fornitori, di lavoratori o di altri soggetti comunque interessati ai lavori, ai sensi dell'articolo 108 del Nuovo Codice dei contratti;
 - b) inadempimento alle disposizioni della DL riguardo ai tempi di esecuzione o quando risulti accertato il mancato rispetto delle ingiunzioni o diffide fattegli, nei termini imposti dagli stessi provvedimenti;
 - c) manifesta incapacità o inidoneità, anche solo legale, nell'esecuzione dei lavori;
 - d) inadempimento accertato alle norme di legge sulla prevenzione degli infortuni, la sicurezza sul lavoro e le assicurazioni obbligatorie del personale;
 - e) sospensione dei lavori o mancata ripresa degli stessi da parte dell'appaltatore senza giustificato motivo;
 - f) rallentamento dei lavori, senza giustificato motivo, in misura tale da pregiudicare la realizzazione dei lavori nei termini previsti dal contratto;
 - g) subappalto abusivo, associazione in partecipazione, cessione anche parziale del contratto o violazione di norme sostanziali regolanti il subappalto;
 - h) non rispondenza dei beni forniti alle specifiche di contratto e allo scopo dell'opera;
 - i) mancato rispetto della normativa sulla sicurezza e la salute dei lavoratori di cui al Decreto n. 81 del 2008 o ai piani di sicurezza di cui agli articoli 43 e 45, integranti il contratto, e delle ingiunzioni fattegli al riguardo dalla DL, dal RUP o dal coordinatore per la sicurezza;
 - l) azioni o omissioni finalizzate ad impedire l'accesso al cantiere al personale ispettivo del Ministero del lavoro e della previdenza sociale o dell'A.S.L., oppure del personale ispettivo degli organismi paritetici, di cui all'articolo 51 del Decreto n. 81 del 2008;
 - m) violazione delle prescrizioni in materia di tracciabilità dei pagamenti, in applicazione dell'articolo 66, comma 5, del presente Capitolato speciale;
 - n) applicazione di una delle misure di sospensione dell'attività irrogate ai sensi dell'articolo 14, comma 1, del Decreto n. 81 del 2008 ovvero l'azzeramento del punteggio per la ripetizione di violazioni in materia di salute e sicurezza sul lavoro ai sensi dell'articolo 27, comma 1-bis, del citato Decreto n. 81 del 2008;
 - o) ottenimento del DURC negativo per due volte consecutive, in tal caso il RUP, acquisita una relazione particolareggiata predisposta dalla DL, contesta gli addebiti e assegna un termine non inferiore a 15 (quindici) giorni per la presentazione delle controdeduzioni; in caso di assenza o inidoneità di queste propone alla Stazione appaltante la risoluzione del contratto, ai sensi dell'articolo 108 del Nuovo Codice dei contratti.
2. Il contratto è altresì risolto di diritto nei seguenti casi:

- a) perdita da parte dell'appaltatore, dei requisiti per l'esecuzione dei lavori, quali il fallimento o la irrogazione di misure sanzionatorie o cautelari che inibiscono la capacità di contrattare con la pubblica amministrazione, oppure in caso di reati accertati ai sensi dell'articolo 108 del Nuovo Codice dei contratti;
 - b) nullità assoluta, ai sensi dell'articolo 3, comma 8, primo periodo, della legge n. 136 del 2010, in caso di assenza, nel contratto, delle disposizioni in materia di tracciabilità dei pagamenti;
 - c) decadenza dell'attestazione SOA dell'appaltatore per aver prodotto falsa documentazione o dichiarazioni mendaci, risultante dal casellario informatico.
3. Il contratto è altresì risolto se, per il manifestarsi di errori o di omissioni del progetto esecutivo che pregiudicano, in tutto o in parte, la realizzazione dell'opera oppure la sua utilizzazione, come definiti dall'articolo 106, comma 10, del Nuovo Codice dei contratti, si rendono necessari lavori suppletivi che eccedano il quinto dell'importo originario del contratto. In tal caso, proceduto all'accertamento dello stato di consistenza ai sensi del comma 3, si procede alla liquidazione dei lavori eseguiti, dei materiali utili e del 10 per cento dei lavori non eseguiti, fino a quattro quinti dell'importo del contratto.
4. Nei casi di risoluzione del contratto o di esecuzione d'ufficio, la comunicazione della decisione assunta dalla Stazione appaltante è fatta all'appaltatore nella forma dell'ordine di servizio o della raccomandata con avviso di ricevimento, anche mediante posta elettronica certificata, con la contestuale indicazione della data alla quale avrà luogo l'accertamento dello stato di consistenza dei lavori.
5. Alla data comunicata dalla Stazione appaltante si fa luogo, in contraddittorio fra la DL e l'appaltatore o suo rappresentante oppure, in mancanza di questi, alla presenza di due testimoni, alla redazione dello stato di consistenza dei lavori, all'inventario dei materiali, delle attrezzature e dei mezzi d'opera esistenti in cantiere, nonché, nel caso di esecuzione d'ufficio, all'accertamento di quali di tali materiali, attrezzature e mezzi d'opera debbano essere mantenuti a disposizione della Stazione appaltante per l'eventuale riutilizzo e alla determinazione del relativo costo.
6. Nei casi di risoluzione del contratto e di esecuzione d'ufficio, come pure in caso di fallimento dell'appaltatore, i rapporti economici con questo o con il curatore sono definiti, con salvezza di ogni diritto e ulteriore azione della Stazione appaltante, nel seguente modo:
- a) affidando ad altra impresa, ai sensi dell'articolo 110 del Nuovo Codice dei contratti o, in caso di indisponibilità di altra impresa, ponendo a base d'asta del nuovo appalto o di altro affidamento ai sensi dell'ordinamento vigente, l'importo lordo dei lavori di completamento e di quelli da eseguire d'ufficio in danno, risultante dalla differenza tra l'ammontare complessivo lordo dei lavori posti a base d'asta nell'appalto originario, eventualmente incrementato per perizie in corso d'opera oggetto di regolare atto di sottomissione o comunque approvate o accettate dalle parti nonché dei lavori di ripristino o riparazione, e l'ammontare lordo dei lavori eseguiti dall'appaltatore inadempiente medesimo;
 - b) ponendo a carico dell'appaltatore inadempiente:
 - 1) l'eventuale maggiore costo derivante dalla differenza tra importo netto di aggiudicazione del nuovo appalto per il completamento dei lavori e l'importo netto degli stessi risultante dall'aggiudicazione effettuata in origine all'appaltatore inadempiente;
 - 2) l'eventuale maggiore costo derivato dalla ripetizione della gara di appalto eventualmente andata deserta, necessariamente effettuata con importo a base d'asta opportunamente maggiorato;
 - 3) l'eventuale maggiore onere per la Stazione appaltante per effetto della tardata ultimazione dei lavori, delle nuove spese di gara e di pubblicità, delle maggiori spese tecniche di direzione, assistenza, contabilità e collaudo dei lavori, dei maggiori interessi per il finanziamento dei lavori, di ogni eventuale maggiore e diverso danno documentato, conseguente alla mancata tempestiva utilizzazione delle opere alla data prevista dal contratto originario.
7. Nel caso l'appaltatore sia un raggruppamento temporaneo di operatori, oppure un consorzio ordinario o un consorzio stabile, se una delle condizioni di cui al comma 1, lettera a), oppure agli articoli 84, comma 4, o 91, comma 7, del decreto legislativo n. 159 del 2011, ricorre per un'impresa mandante o comunque diversa dall'impresa capogruppo, le cause di divieto o di sospensione di cui all'articolo 67 del decreto legislativo n. 159 del 2011 non operano nei confronti delle altre imprese partecipanti se la predetta impresa è estromessa sostituita entro trenta giorni dalla comunicazione delle informazioni del prefetto.

CAPO 11. DISPOSIZIONI PER L'ULTIMAZIONE

Art. 55. Ultimazione dei lavori e gratuita manutenzione

1. Al termine dei lavori e in seguito a richiesta scritta dell'appaltatore la DL redige, entro 10 giorni dalla richiesta, il certificato di ultimazione; entro trenta giorni dalla data del certificato di ultimazione dei lavori la DL procede all'accertamento sommario della regolarità delle opere eseguite.
2. In sede di accertamento sommario, senza pregiudizio di successivi accertamenti, sono rilevati e verbalizzati eventuali vizi e difformità di costruzione che l'appaltatore è tenuto a eliminare a sue spese nel termine fissato e con le modalità prescritte dalla DL, fatto salvo il risarcimento del danno alla Stazione appaltante. In caso di ritardo nel ripristino, si applica la penale per i ritardi prevista dall'articolo 18, in proporzione all'importo della parte di lavori che direttamente e indirettamente traggono pregiudizio dal mancato ripristino e comunque all'importo non inferiore a quello dei lavori di ripristino.
3. Dalla data del verbale di ultimazione dei lavori decorre il periodo di gratuita manutenzione; tale periodo cessa con l'approvazione finale del certificato di regolare esecuzione ⁽⁶¹⁾ da parte della Stazione appaltante, da effettuarsi entro i termini previsti dall'articolo 56.

Art. 56. Termini per il collaudo o per l'accertamento della regolare esecuzione

1. Il certificato di collaudo provvisorio è emesso entro il termine perentorio di 6 (SEI) mesi dall'ultimazione dei lavori ed ha carattere provvisorio; esso assume carattere definitivo trascorsi due anni dalla data dell'emissione. Decorso tale termine, il collaudo si intende tacitamente approvato anche se l'atto formale di approvazione non sia intervenuto entro i successivi due mesi.
2. Per i lavori di importo inferiore a 500.000,00 euro il certificato di regolare esecuzione è emesso entro tre mesi dall'ultimazione dei lavori ed ha carattere provvisorio. Esso assume carattere definitivo trascorsi due anni dalla data dell'emissione. Decorso tale termine, il certificato di regolare esecuzione si intende tacitamente approvato anche se l'atto formale di approvazione non sia intervenuto.
3. Durante l'esecuzione dei lavori la Stazione appaltante può effettuare operazioni di controllo o di collaudo parziale o ogni altro accertamento, volti a verificare la piena rispondenza delle caratteristiche dei lavori in corso di realizzazione a quanto richiesto negli elaborati progettuali, nel presente Capitolato speciale o nel contratto.
4. Trova applicazione la disciplina di cui agli articoli da 215 a 235 del Regolamento generale (*Fino all'entrata in vigore del decreto Ministro delle Infrastrutture e dei trasporti previsto all'art. 102 comma 8° del D.Lgs. 50/2016*).

Art. 57. Presa in consegna dei lavori ultimati

1. La Stazione appaltante si riserva di prendere in consegna parzialmente o totalmente le opere appaltate anche nelle more del collaudo, con apposito verbale immediatamente dopo l'accertamento sommario di cui all'articolo 55, comma 1, oppure nel diverso termine assegnato dalla DL.
2. Se la Stazione appaltante si avvale di tale facoltà, comunicata all'appaltatore per iscritto, lo stesso appaltatore non si può opporre per alcun motivo, né può reclamare compensi di sorta.
3. L'appaltatore può chiedere che il verbale di cui al comma 1, o altro specifico atto redatto in contraddittorio, dia atto dello stato delle opere, onde essere garantito dai possibili danni che potrebbero essere arrecati alle opere stesse.
4. La presa di possesso da parte della Stazione appaltante avviene nel termine perentorio fissato dalla stessa per mezzo della DL o per mezzo del RUP, in presenza dell'appaltatore o di due testimoni in caso di sua assenza.
5. Se la Stazione appaltante non si trova nella condizione di prendere in consegna le opere dopo l'ultimazione dei lavori, l'appaltatore non può reclamare la consegna ed è altresì tenuto alla gratuita manutenzione fino ai termini previsti dall'articolo 55, comma 3.

CAPO 12. NORME FINALI

Art. 58. Oneri e obblighi a carico dell'appaltatore

1. Oltre agli oneri di cui al capitolato generale d'appalto, al Regolamento generale e al presente Capitolato speciale, nonché a quanto previsto da tutti i piani per le misure di sicurezza fisica dei lavoratori, sono a carico dell'appaltatore gli oneri e gli obblighi che seguono.
 - a) la fedele esecuzione del progetto e degli ordini impartiti per quanto di competenza, dalla DL, in conformità alle pattuizioni contrattuali, in modo che le opere eseguite risultino a tutti gli effetti collaudabili, esattamente conformi al progetto e a perfetta regola d'arte, richiedendo alla DL tempestive disposizioni scritte per i particolari che eventualmente non risultassero da disegni, dal capitolato o dalla descrizione delle opere. In ogni caso l'appaltatore non deve dare corso all'esecuzione di aggiunte o varianti non ordinate per iscritto ai sensi dell'articolo 1659 del codice civile;
 - b) i movimenti di terra e ogni altro onere relativo alla formazione del cantiere attrezzato, in relazione alla entità dell'opera, con tutti i più moderni e perfezionati impianti per assicurare una perfetta e rapida esecuzione di tutte le opere prestabilite, ponteggi e palizzate, adeguatamente protetti, in adiacenza di proprietà pubbliche o private, la recinzione con solido steccato, nonché la pulizia, la manutenzione del cantiere stesso, l'inghiaimento e la sistemazione delle sue strade, in modo da rendere sicuri il transito e la circolazione dei veicoli e delle persone addette ai lavori tutti, ivi comprese le eventuali opere scorporate o affidate a terzi dallo stesso ente appaltante;
 - c) l'assunzione in proprio, tenendone indenne la Stazione appaltante, di ogni responsabilità risarcitoria e delle obbligazioni relative comunque connesse all'esecuzione delle prestazioni dell'appaltatore a termini di contratto;
 - d) l'esecuzione, presso gli Istituti autorizzati, di tutte le prove che verranno ordinate dalla DL o dall'organo di collaudo, sui materiali e manufatti impiegati o da impiegarsi nella costruzione, compresa la confezione dei campioni e l'esecuzione di prove di carico che siano ordinate dalla stessa DL o dall'organo di collaudo su tutte le opere in calcestruzzo semplice o armato e qualsiasi altra struttura portante, nonché prove di tenuta per le tubazioni; in particolare è fatto obbligo di effettuare almeno un prelievo di calcestruzzo per ogni giorno di getto, datato e conservato. La spesa, per gli accertamenti di laboratorio e le verifiche tecniche obbligatorie finalizzate all'accettazione dei materiali e delle singole lavorazioni, è imputata a carico delle somme a disposizione accantonate a tale titolo nel quadro economico. Sono poste a carico dell'esecutore le spese di ulteriori prove ed analisi disposte dalla direzione dei lavori o l'organo di collaudo ancorché non prescritte dal capitolato speciale d'appalto ma ritenute necessarie per stabilire l'idoneità dei materiali o dei componenti;
 - e) le responsabilità sulla non rispondenza degli elementi eseguiti rispetto a quelli progettati o previsti dal capitolato;
 - f) il mantenimento, fino all'emissione del certificato di collaudo provvisorio ⁽⁶²⁾, della continuità degli scoli delle acque e del transito sugli spazi, pubblici e privati, adiacenti le opere da eseguire;
 - g) il ricevimento, lo scarico e il trasporto nei luoghi di deposito o nei punti di impiego secondo le disposizioni della DL, comunque all'interno del cantiere, dei materiali e dei manufatti esclusi dal presente appalto e approvvigionati o eseguiti da altre ditte per conto della Stazione appaltante e per i quali competono a termini di contratto all'appaltatore le assistenze alla posa in opera; i danni che per cause dipendenti dall'appaltatore fossero apportati ai materiali e manufatti suddetti devono essere ripristinati a carico dello stesso appaltatore;
 - h) la concessione, su richiesta della DL, a qualunque altra impresa alla quale siano affidati lavori non compresi nel presente appalto, l'uso parziale o totale dei ponteggi di servizio, delle impalcature, delle costruzioni provvisorie e degli apparecchi di sollevamento per tutto il tempo necessario all'esecuzione dei lavori che la Stazione appaltante intenderà eseguire direttamente oppure a mezzo di altre ditte dalle quali, come dalla Stazione appaltante, l'appaltatore non potrà pretendere compensi di sorta, tranne che per l'impiego di personale addetto ad impianti di sollevamento; il tutto compatibilmente con le esigenze e le misure di sicurezza;
 - i) la pulizia del cantiere e delle vie di transito e di accesso allo stesso, compreso lo sgombero dei materiali di rifiuto lasciati da altre ditte;

- j) le spese, i contributi, i diritti, i lavori, le forniture e le prestazioni occorrenti per gli allacciamenti provvisori di acqua, energia elettrica, gas e fognatura, necessari per il funzionamento del cantiere e per l'esecuzione dei lavori, nonché le spese per le utenze e i consumi dipendenti dai predetti servizi; l'appaltatore si obbliga a concedere, con il solo rimborso delle spese vive, l'uso dei predetti servizi alle altre ditte che eseguono forniture o lavori per conto della Stazione appaltante, sempre nel rispetto delle esigenze e delle misure di sicurezza;
- k) l'esecuzione di un'opera campione delle singole categorie di lavoro ogni volta che questo sia previsto specificatamente dal presente capitolato o sia richiesto dalla DL, per ottenere il relativo nullaosta alla realizzazione delle opere simili, nonché la fornitura alla DL, prima della posa in opera di qualsiasi materiale o l'esecuzione di una qualsiasi tipologia di lavoro, della campionatura dei materiali, dei dettagli costruttivi e delle schede tecniche relativi alla posa in opera;
- l) la fornitura e manutenzione dei cartelli di avviso, fanali di segnalazione notturna nei punti prescritti e quanto altro indicato dalle disposizioni vigenti a scopo di sicurezza, nonché l'illuminazione notturna del cantiere;
- m) la costruzione e la manutenzione entro il recinto del cantiere di spazi idonei ad uso ufficio del personale della DL e assistenza, arredati e illuminati;
- n) la predisposizione del personale e degli strumenti necessari per tracciamenti, rilievi, misurazioni, prove e controlli dei lavori tenendo a disposizione della DL i disegni e le tavole per gli opportuni raffronti e controlli, con divieto di darne visione a terzi e con formale impegno di astenersi dal riprodurre o contraffare i disegni e i modelli avuti in consegna;
- o) la consegna, prima della smobilitazione del cantiere, di un certo quantitativo di materiale usato, per le finalità di eventuali successivi ricambi omogenei, previsto dal presente capitolato o precisato da parte della DL con ordine di servizio e che viene liquidato in base al solo costo del materiale;
- p) l'idonea protezione dei materiali impiegati e messi in opera a prevenzione di danni di qualsiasi natura e causa, nonché la rimozione di dette protezioni a richiesta della DL; nel caso di sospensione dei lavori deve essere adottato ogni provvedimento necessario ad evitare deterioramenti di qualsiasi genere e per qualsiasi causa alle opere eseguite, restando a carico dell'appaltatore l'obbligo di risarcimento degli eventuali danni conseguenti al mancato o insufficiente rispetto della presente norma;
- q) l'adozione, nel compimento di tutti i lavori, dei procedimenti e delle cautele necessarie a garantire l'incolumità degli operai, delle persone addette ai lavori stessi e dei terzi, nonché ad evitare danni ai beni pubblici e privati, osservando le disposizioni contenute nelle vigenti norme in materia di prevenzione infortuni; con ogni più ampia responsabilità in caso di infortuni a carico dell'appaltatore, restandone sollevati la Stazione appaltante, nonché il personale preposto alla direzione e sorveglianza dei lavori.
- r) la pulizia, prima dell'uscita dal cantiere, dei propri mezzi e/o di quelli dei subappaltatori e l'accurato lavaggio giornaliero delle aree pubbliche in qualsiasi modo lordate durante l'esecuzione dei lavori, compreso la pulizia delle caditoie stradali;
- s) la dimostrazione dei pesi, a richiesta della DL, presso le pubbliche o private stazioni di pesatura.
- t) gli adempimenti della legge n. 1086 del 1971, al deposito della documentazione presso l'ufficio comunale/Genio Civile competente e quant'altro derivato dalla legge sopra richiamata;
- u) il divieto di autorizzare Terzi alla pubblicazione di notizie, fotografie e disegni delle opere oggetto dell'appalto salvo esplicita autorizzazione scritta della stazione appaltante;
- v) l'ottemperanza alle prescrizioni previste dalle Normative vigenti in materia di esposizioni ai rumori;
- w) il completo sgombero del cantiere entro 15 giorni dal positivo collaudo provvisorio delle opere;
- x) la richiesta tempestiva dei permessi, sostenendo i relativi oneri, per la chiusura al transito veicolare e pedonale (con l'esclusione dei residenti) delle strade urbane interessate dalle opere oggetto dell'appalto;
- y) l'installazione e il mantenimento in funzione per tutta la necessaria durata dei lavori la cartellonista a norma del codice della strada atta ad informare il pubblico in ordine alla variazione della viabilità cittadina connessa con l'esecuzione delle opere appaltate. L'appaltatore dovrà preventivamente concordare tipologia, numero e posizione di tale segnaletica con il locale comando di polizia municipale e con il coordinatore della sicurezza;

- z) l'installazione di idonei dispositivi e/o attrezzature per l'abbattimento della produzione delle polveri durante tutte le fasi lavorative, in particolare nelle aree di transito degli automezzi.
2. Ai sensi dell'articolo 4 della legge n. 136 del 2010 la proprietà degli automezzi adibiti al trasporto dei materiali per l'attività del cantiere deve essere facilmente individuabile; a tale scopo la bolla di consegna del materiale deve indicare il numero di targa dell'automezzo e le generalità del proprietario nonché, se diverso, del locatario, del comodatario, dell'usufruttuario o del soggetto che ne abbia comunque la stabile disponibilità.
 3. L'appaltatore è tenuto a richiedere, prima della realizzazione dei lavori, presso tutti i soggetti diversi dalla Stazione appaltante (ConSORZI, rogge, privati, Provincia, gestori di servizi a rete e altri eventuali soggetti coinvolti o competenti in relazione ai lavori in esecuzione) interessati direttamente o indirettamente ai lavori, tutti i permessi necessari e a seguire tutte le disposizioni emanate dai suddetti per quanto di competenza, in relazione all'esecuzione delle opere e alla conduzione del cantiere, con esclusione dei permessi e degli altri atti di assenso aventi natura definitiva e afferenti il lavoro pubblico in quanto tale.
 4. In caso di danni causati da forza maggiore a opere e manufatti, i lavori di ripristino o rifacimento sono eseguiti dall'appaltatore ai prezzi di contratto decurtati di 1/2 (un MEZZO) della percentuale di incidenza delle spese generali e dell'intera della percentuale di incidenza dell'utile, come dichiarate dall'appaltatore in sede di verifica della congruità dei prezzi o, se tale verifica non è stata fatta, come previste nelle analisi dei prezzi integranti il progetto a base di gara o, in assenza di queste, nelle misure minime previste dall'articolo 32, comma 2, lettere b) e c), del Regolamento generale (*Fino all'entrata in vigore del decreto Ministro delle Infrastrutture e dei trasporti previsto all'art. 23 comma 3° del D.Lgs. 50/2016*).
 5. L'appaltatore è altresì obbligato:
 - a) ad intervenire alle misure, le quali possono comunque essere eseguite alla presenza di due testimoni se egli, invitato non si presenta;
 - b) a firmare i libretti delle misure, i brogliacci e gli eventuali disegni integrativi, sottopostogli dalla DL, subito dopo la firma di questi;
 - c) a consegnare alla DL, con tempestività, le fatture relative alle lavorazioni e somministrazioni previste dal presente Capitolato speciale e ordinate dalla DL che per la loro natura si giustificano mediante fattura;
 - d) a consegnare alla DL le note relative alle giornate di operai, di noli e di mezzi d'opera, nonché le altre provviste somministrate, per gli eventuali lavori previsti e ordinati in economia nonché a firmare le relative liste settimanali sottopostegli dalla DL.
 7. L'appaltatore è obbligato ai tracciamenti e ai riconfinamenti, nonché alla conservazione dei termini di confine, così come consegnati dalla DL su supporto cartografico o magnetico-informatico. L'appaltatore deve rimuovere gli eventuali picchetti e confini esistenti nel minor numero possibile e limitatamente alle necessità di esecuzione dei lavori. Prima dell'ultimazione dei lavori stessi e comunque a semplice richiesta della DL, l'appaltatore deve ripristinare tutti i confini e i picchetti di segnalazione, nelle posizioni inizialmente consegnate dalla stessa DL.
 8. L'appaltatore deve produrre alla DL un'adeguata documentazione fotografica relativa alle lavorazioni di particolare complessità, o non più ispezionabili o non più verificabili dopo la loro esecuzione oppure a richiesta della DL. La documentazione fotografica, a colori e in formati riproducibili agevolmente, reca in modo automatico e non modificabile la data e l'ora nelle quali sono state fatte le relative riprese.

Art. 59. Conformità agli standard sociali

1. I materiali, le pose e i lavori oggetto dell'appalto devono essere prodotti, forniti, posati ed eseguiti in conformità con gli standard sociali minimi in materia di diritti umani e di condizioni di lavoro lungo la catena di fornitura definiti dalle leggi nazionali dei Paesi ove si svolgono le fasi della catena, e in ogni caso in conformità con le Convenzioni fondamentali stabilite dall'Organizzazione Internazionale del Lavoro e dall'Assemblea Generale delle Nazioni Unite. Gli standard sono riportati nella dichiarazione di conformità utilizzando il modello di cui all'Allegato «I» al decreto del Ministro dell'ambiente 6 giugno 2012 (in G.U. n. 159 del 10 luglio 2012), che deve essere sottoscritta dall'appaltatore prima della stipula del contratto.
2. Al fine di consentire il monitoraggio, da parte della Stazione appaltante, della conformità ai predetti standard, gli standard, l'appaltatore è tenuto a:

- a) informare fornitori e sub-fornitori coinvolti nella catena di fornitura dei beni oggetto del presente appalto, che la Stazione appaltante ha richiesto la conformità agli standard sopra citati nelle condizioni d'esecuzione dell'appalto;
 - b) fornire, su richiesta della Stazione appaltante ed entro il termine stabilito nella stessa richiesta, le informazioni e la documentazione relativa alla gestione delle attività riguardanti la conformità agli standard e i riferimenti dei fornitori e sub-fornitori coinvolti nella catena di fornitura;
 - c) accettare e far accettare dai propri fornitori e sub-fornitori, eventuali verifiche ispettive relative alla conformità agli standard, condotte dalla Stazione appaltante o da soggetti indicati e specificatamente incaricati allo scopo da parte della stessa Stazione appaltante;
 - d) intraprendere, o a far intraprendere dai fornitori e sub-fornitori coinvolti nella catena di fornitura, eventuali ed adeguate azioni correttive, comprese eventuali rinegoziazioni contrattuali, entro i termini stabiliti dalla Stazione appaltante, nel caso che emerga, dalle informazioni in possesso della stessa Stazione appaltante, una violazione contrattuale inerente la non conformità agli standard sociali minimi lungo la catena di fornitura;
 - e) dimostrare, tramite appropriata documentazione fornita alla Stazione appaltante, che le clausole sono rispettate, e a documentare l'esito delle eventuali azioni correttive effettuate.
3. Per le finalità di monitoraggio di cui al comma 2 la Stazione appaltante può chiedere all'appaltatore la compilazione dei questionari in conformità al modello di cui all'Allegato II ⁽⁶³⁾ al decreto del Ministro dell'ambiente 6 giugno 2012.
 4. La violazione delle clausole in materia di conformità agli standard sociali di cui ai commi 1 e 2, comporta l'applicazione della penale nella misura di cui all'articolo 18, comma 1, con riferimento a ciascuna singola violazione accertata in luogo del riferimento ad ogni giorno di ritardo.

Art. 60. Proprietà dei materiali di scavo e di demolizione ⁽⁶⁴⁾

1. I materiali provenienti dalle escavazioni e dalle demolizioni sono di proprietà della Stazione appaltante. ⁽⁶⁵⁾
2. In attuazione dell'articolo 36 del capitolato generale d'appalto i materiali provenienti dalle escavazioni devono essere trasportati e regolarmente accatastati in zona di stoccaggio rifiuti ⁽⁶⁶⁾, a cura e spese dell'appaltatore, intendendosi quest'ultimo compensato degli oneri di trasporto e di accatastamento con i corrispettivi contrattuali previsti per gli scavi.
3. In attuazione dell'articolo 36 del capitolato generale d'appalto i materiali provenienti dalle demolizioni devono essere trasportati e regolarmente accatastati in zona di stoccaggio rifiuti all'uopo indicati dalla DL ⁽⁶⁷⁾, a cura e spese dell'appaltatore, intendendosi quest'ultimo compensato degli oneri di trasporto e di accatastamento con i corrispettivi contrattuali previsti per le demolizioni.
4. Al rinvenimento di oggetti di valore, beni o frammenti o ogni altro elemento diverso dai materiali di scavo e di demolizione, o per i beni provenienti da demolizione ma aventi valore scientifico, storico, artistico, archeologico o simili, si applica l'articolo 35 del capitolato generale d'appalto, fermo restando quanto previsto dall'articolo 91, comma 2, del decreto legislativo 22 gennaio 2004, n. 42.
5. E' fatta salva la possibilità, se ammessa, di riutilizzare i materiali di cui ai commi 1, 2 e 3, ai fini di cui all'articolo 61.

Art. 61. Utilizzo di materiali recuperati o riciclati

1. In attuazione del decreto del ministero dell'ambiente 8 maggio 2003, n. 203 e dei relativi provvedimenti attuativi di natura non regolamentare, la realizzazione di manufatti e la fornitura di beni di cui al comma 3, purché compatibili con i parametri, le composizioni e le caratteristiche prestazionali stabiliti con i predetti provvedimenti attuativi, deve avvenire mediante l'utilizzo di materiale riciclato utilizzando rifiuti derivanti dal post-consumo, nei limiti in peso imposti dalle tecnologie impiegate per la produzione del materiale medesimo.
2. I manufatti e i beni di cui al comma 1 sono i seguenti: ⁽⁶⁸⁾
 - a) corpo dei rilevati di opere in terra di ingegneria civile;

- b) sottofondi stradali, ferroviari, aeroportuali e di piazzali civili e industriali;
 - c) strati di fondazione delle infrastrutture di trasporto e di piazzali civili e industriali;
 - d) recuperi ambientali, riempimenti e colmate;
 - e) strati accessori (aventi funzione anticapillare, antigelo, drenante, etc.);
 - f) calcestruzzi con classe di resistenza $R_{ck} \leq 15$ Mpa, secondo le indicazioni della norma UNI 8520-2, mediante aggregato riciclato conforme alla norma armonizzata UNI EN 12620:2004.
3. L'appaltatore è obbligato a richiedere le debite iscrizioni al Repertorio del Riciclaggio per i materiali riciclati e i manufatti e beni ottenuti con materiale riciclato, con le relative indicazioni, codici CER, quantità, perizia giurata e ogni altra informazione richiesta dalle vigenti disposizioni.
 4. L'appaltatore deve comunque rispettare le disposizioni in materia di materiale di risulta e rifiuti, di cui agli articoli da 181 a 198 e agli articoli 214, 215 e 216 del decreto legislativo n. 152 del 2006.

Art. 62. Terre e rocce da scavo

1. Sono a carico e a cura dell'appaltatore tutti gli adempimenti imposti dalla normativa ambientale, compreso l'obbligo della tenuta del registro di carico e scarico dei rifiuti, indipendentemente dal numero dei dipendenti e dalla tipologia dei rifiuti prodotti. L'appaltatore è tenuto in ogni caso al rispetto del decreto ministeriale 10 agosto 2012, n. 161.
2. E' altresì a carico e a cura dell'appaltatore il trattamento delle terre e rocce da scavo (TRS) e la relativa movimentazione, ivi compresi i casi in cui terre e rocce da scavo:
 - a) siano considerate rifiuti speciali ai sensi dell'articolo 184 del decreto legislativo n. 152 del 2006;
 - b) siano sottratte al regime di trattamento dei rifiuti nel rispetto di quanto previsto dagli articoli 185 e 186 dello stesso decreto legislativo n. 152 del 2006 e di quanto ulteriormente disposto dall'articolo 20, comma 10-sexies della legge 19 gennaio 2009, n. 2.
3. Sono infine a carico e cura dell'appaltatore gli adempimenti che dovessero essere imposti da norme sopravvenute.

Art. 63. Custodia del cantiere

1. E' a carico e a cura dell'appaltatore la custodia e la tutela del cantiere, di tutti i manufatti e dei materiali in esso esistenti, anche se di proprietà della Stazione appaltante e ciò anche durante periodi di sospensione dei lavori e fino alla presa in consegna dell'opera da parte della Stazione appaltante.
2. Ai sensi dell'articolo 22 della legge 13 settembre 1982, n. 646, la custodia continuativa deve essere affidata a personale provvisto di qualifica di guardia particolare giurata; la violazione della presente prescrizione comporta la sanzione dell'arresto fino a tre mesi o dell'ammenda da euro 51,00 ad euro 516,00.

Art. 64. Cartello di cantiere e targa commemorativa

1. L'appaltatore, a sua cura e spese, deve predisporre ed esporre in sito numero 1 esemplare del cartello indicatore, con le dimensioni di almeno cm. 100 di base e 200 di altezza, recanti le descrizioni di cui alla Circolare del Ministero dei LL.PP. dell'1 giugno 1990, n. 1729/UL, nonché, se del caso, le indicazioni di cui all'articolo 12 del d.m. 22 gennaio 2008, n. 37.
2. Il cartello di cantiere, da aggiornare periodicamente in relazione all'eventuale mutamento delle condizioni ivi riportate; è fornito in conformità al modello di cui all'allegato «B».
3. A fine lavoro, e prima del collaudo, l'appaltatore dovrà, a sua cura e spese collocare – su indicazione della Direzione Lavori – una targa commemorativa aventi le caratteristiche richieste dal SI.GE.CO

Art. 65. Eventuale sopravvenuta inefficacia del contratto

1. Se il contratto è dichiarato inefficace per gravi violazioni in seguito ad annullamento dell'aggiudicazione definitiva

per gravi violazioni, trova applicazione l'articolo 121 dell'allegato 1 al decreto legislativo n. 104 del 2010 (Codice del processo amministrativo).

2. Se il contratto è dichiarato inefficace in seguito ad annullamento dell'aggiudicazione definitiva per motivi diversi dalle gravi violazioni di cui al comma 1, trova l'articolo 122 dell'allegato 1 al decreto legislativo n. 104 del 2010.
3. Trovano in ogni caso applicazione, ove compatibili e in seguito a provvedimento giurisdizionale, gli articoli 123 e 124 dell'allegato 1 al decreto legislativo n. 104 del 2010.

Art. 66. Tracciabilità dei pagamenti

1. Ai sensi dell'articolo 3, commi 1 e 8, della legge n. 136 del 2010, gli operatori economici titolari dell'appalto, nonché i subappaltatori, devono comunicare alla Stazione appaltante gli estremi identificativi dei conti correnti dedicati, anche se non in via esclusiva, accesi presso banche o presso Poste italiane S.p.A., entro 7 (sette) giorni dalla stipula del contratto oppure entro 7 (sette) giorni dalla loro accensione se successiva, comunicando altresì negli stessi termini le generalità e il codice fiscale delle persone delegate ad operare sui predetti conti. L'obbligo di comunicazione è esteso anche alle modificazioni delle indicazioni fornite in precedenza. In assenza delle predette comunicazioni la Stazione appaltante sospende i pagamenti e non decorrono i termini legali per l'applicazione degli interessi di cui agli articoli 29, commi 1 e 2, e 30, e per la richiesta di risoluzione di cui all'articolo 29, comma 4.
2. Tutti i movimenti finanziari relativi all'intervento:
 - a) per pagamenti a favore dell'appaltatore, dei subappaltatori, dei sub-contraenti, dei sub-fornitori o comunque di soggetti che eseguono lavori, forniscono beni o prestano servizi in relazione all'intervento, devono avvenire mediante bonifico bancario o postale, ovvero altro mezzo che sia ammesso dall'ordinamento giuridico in quanto idoneo ai fini della tracciabilità;
 - b) i pagamenti di cui alla precedente lettera a) devono avvenire in ogni caso utilizzando i conti correnti dedicati di cui al comma 1;
 - c) i pagamenti destinati a dipendenti, consulenti e fornitori di beni e servizi rientranti tra le spese generali nonché quelli destinati all'acquisto di immobilizzazioni tecniche devono essere eseguiti tramite i conti correnti dedicati di cui al comma 1, per il totale dovuto, anche se non riferibile in via esclusiva alla realizzazione dell'intervento.
3. I pagamenti in favore di enti previdenziali, assicurativi e istituzionali, nonché quelli in favore di gestori e fornitori di pubblici servizi, ovvero quelli riguardanti tributi, possono essere eseguiti anche con strumenti diversi da quelli ammessi dal comma 2, lettera a), fermo restando l'obbligo di documentazione della spesa. Per le spese giornaliere, di importo inferiore o uguale a 1.500 euro possono essere utilizzati sistemi diversi da quelli ammessi dal comma 2, lettera a), fermi restando il divieto di impiego del contante e l'obbligo di documentazione della spesa.
4. Ogni pagamento effettuato ai sensi del comma 2, lettera a), deve riportare, in relazione a ciascuna transazione, il CIG e il CUP di cui all'articolo 1, comma 5.
5. Fatte salve le sanzioni amministrative pecuniarie di cui all'articolo 6 della legge n. 136 del 2010:
 - a) la violazione delle prescrizioni di cui al comma 2, lettera a), costituisce causa di risoluzione del contratto ai sensi dell'articolo 3, comma 9-bis, della citata legge n. 136 del 2010;
 - b) la violazione delle prescrizioni di cui al comma 2, lettere b) e c), o ai commi 3 e 4, se reiterata per più di una volta, costituisce causa di risoluzione del contratto ai sensi dell'articolo 54, comma 2, lettera b), del presente Capitolato speciale.
6. I soggetti di cui al comma 1 che hanno notizia dell'inadempimento della propria controparte agli obblighi di tracciabilità finanziaria di cui ai commi da 1 a 3, procedono all'immediata risoluzione del rapporto contrattuale, informandone contestualmente la stazione appaltante e la prefettura-ufficio territoriale del Governo territorialmente competente.
7. Le clausole di cui al presente articolo devono essere obbligatoriamente riportate nei contratti sottoscritti con i subappaltatori e i subcontraenti della filiera delle imprese a qualsiasi titolo interessate all'intervento ai sensi del comma 2, lettera a); in assenza di tali clausole i predetti contratti sono nulli senza necessità di declaratoria.

Art. 67. Spese contrattuali, imposte, tasse

1. Ai sensi dell'articolo 139 del Regolamento generale sono a carico dell'appaltatore senza diritto di rivalsa:
 - a) le spese contrattuali;
 - b) le tasse e gli altri oneri per l'ottenimento di tutte le licenze tecniche occorrenti per l'esecuzione dei lavori e la messa in funzione degli impianti;
 - c) le tasse e gli altri oneri dovuti ad enti territoriali (occupazione temporanea di suolo pubblico, passi carrabili, permessi di scarico, canoni di conferimento a discarica ecc.) direttamente o indirettamente connessi alla gestione del cantiere e all'esecuzione dei lavori;
 - d) le spese, le imposte, i diritti di segreteria e le tasse relativi al perfezionamento e alla registrazione del contratto;
 - e) ai sensi dell'articolo 216 comma 11 del Nuovo Codice dei contratti, l'aggiudicatario, entro il termine di 60 (sessanta) giorni dall'aggiudicazione, deve rimborsare alla Stazione appaltante le spese per le pubblicazioni di cui all'articolo 122, comma 5, secondo periodo, del Codice dei contratti (*Fino al 31.12.2016, secondo le disposizioni del 2° capoverso dell'11° comma dell'art. 216 del Nuovo Codice dei contratti*), su un quotidiano a diffusione nazionale e un quotidiano a diffusione locale.
2. Sono altresì a carico dell'appaltatore tutte le spese di bollo per gli atti occorrenti per la gestione del lavoro, dalla consegna alla data di emissione del certificato di collaudo provvisorio.
3. Se, per atti aggiuntivi o risultanze contabili finali sono necessari aggiornamenti o conguagli delle somme per spese contrattuali, imposte e tasse di cui ai commi 1 e 2, le maggiori somme sono comunque a carico dell'appaltatore e trova applicazione l'articolo 8 del capitolato generale d'appalto.
4. A carico dell'appaltatore restano inoltre le imposte e gli altri oneri, che, direttamente o indirettamente gravano sui lavori e sulle forniture oggetto dell'appalto.
5. Il presente contratto è soggetto all'imposta sul valore aggiunto (I.V.A.); l'I.V.A. è regolata dalla legge; tutti gli importi citati nel presente Capitolato speciale si intendono I.V.A. esclusa.

ALLEGATI al Titolo I della Parte prima

Allegato «A» ELENCO DEGLI ELABORATI INTEGRANTI IL PROGETTO (articolo 7, comma 1, lettera c))

<i>tavola</i>	<i>denominazione</i>	<i>note</i>
1	RELAZIONE TECNICA	
2	ELABORATI GRAFICI	
3	COMPUTO METRICO ESTIMATIVO	
4	CRONOPROGRAMMA DEI LAVORI	
5	ELENCO PREZZI	
6	PIANO DI SICUREZZA E DI COORDINAMENTO	



Agenzia per la
Coesione Territoriale



Ente

appaltante: **Città metropolitana di**

Messina

3^a DIREZIONE – VIABILITÀ METROPOLITANA

LAVORI DI AMMODERNAMENTO, SISTEMAZIONE, CONSOLIDAMENTO E MESSA IN SICUREZZA DEL PIANO VIABILE E DELLE PERTINENZE DELLE SS.PP. 73, 72d e 75bis RICADENTI NEI COMUNI DI MERÌ, BARCELLONA P.G. E MILAZZO PER IL COLLEGAMENTO DELLA CERCHIA COLLINARE DEL MELA E DEL LONGANO CON LA LITORANEA MILAZZO-PORTOROSA E MARINELLO

Progetto approvato con parere del 23/12/2020 n. 77__

Progetto esecutivo:

ING. Anna CHIOFALO – Geom. Sebastiano MUFALE – Geom. Sergio CASTORINA

Direzione dei lavori:

ING. ANNA CHIOFALO

Progetto esecutivo opere in c.a. :

Direzione Lavori Opere in c.a. :

RUP e Responsabile dei lavori: Ing. Antonino SCIUTTERI

Coordinatore per la progettazione: Ing. Anna CHIOFALO

Coordinatore per l'esecuzione:

Durata stimata in uomini x giorni: 307 ca preliminare in data

IMPORTO COMPLESSIVO DEL PROGETTO : euro 1.000.000,00

IMPORTO LAVORI A BASE D'ASTA : euro 726.284,14

COSTI PER LA SICUREZZA : euro 16.270,67

IMPORTO DEL CONTRATTO : euro

Gara in data _____, offerta di ribasso del _____%

CONSEGNA LAVORI

DURATA LAVORI : 107 giorni

Impresa esecutrice _____

con sede _____

DIRETTORE TECNICO :

R.S.P.P. :

Qualificata per i lavori di categorie : OG3_, classifica III

OS12a, classifica I

subappaltatori:	per i lavori di		Importo lavori subappaltati
	categoria	descrizione	euro

Intervento finanziato con **RISORSE FSC 2014-2020 – PATTO PER LO SVILUPPO CITTA' METROPOLITANA di MESSINA - DELIBERA CIPE N° 26 del 10 agosto 2016**


Ulteriori informazioni sull'opera possono essere assunte presso l'ufficio Tecnico della Città Metropolitana di Messina
telefono: 090/7761238 http://www.cittametropolitana.me.it E-mail: a.chiofalo@cittametropolitana.me.it

La targa espositiva permanente deve essere apposta in uno spazio visibile alla cittadinanza entro il collaudo dell'intervento e deve essere di dimensioni significative. La presenza della targa sarà oggetto di controllo

La targa su sfondo bianco con quanto previsto per i fondi comunitari, deve avere le seguenti caratteristiche:

- Le dimensioni minime devono essere pari ad un formato A4
- Deve contenere il logo FSC accanto alla frase "Intervento finanziato con **RISORSE FSC 2014-2020 – PATTO PER LO SVILUPPO CITTA' METROPOLITANA di MESSINA - DELIBERA CIPE N° 26 del 10 agosto 2016**" (carattere ARIAL dimensione 26 colore blu)
- Deve contenere il titolo dell'intervento (carattere ARIAL dimensione 20 colore nero)
- Deve contenere nell'ordine l'emblema della Presidenza del Consiglio dei Ministri, della Regione Siciliana e della Città Metropolitana di Messina (Ente attuatore)

Nel caso in cui sia necessaria una targa di dimensioni maggiori, rispetto a quelle minime, essa andrà realizzata mantenendo le proporzioni



		<i>euro</i>
1	Importo per l'esecuzione delle lavorazioni (base d'asta)	€ 726.284,14
2	Oneri per l'attuazione dei piani di sicurezza	€ 16.270,67
T	Importo della procedura d'affidamento (1.a + 1.b)	€ 742.554,81
R.a	Ribasso offerto in percentuale	%
R.b	Offerta risultante in cifra assoluta	
3	Importo del contratto (T – R.b)	

4.a	Cauzione provvisoria (calcolata su 1)	2 %	
4.b	Cauzione provvisoria ridotta della metà (50% di 4.a)		
5.a	Garanzia fideiussoria base (3 x 10%)	10 %	
5.b	Maggiorazione cauzione (per ribassi > al 10%)	%	
5.c	Garanzia fideiussoria finale (5.a + 5.b)		
5.d	Garanzia fideiussoria finale ridotta della metà (50% di 5.c)		
6.a	Importo assicurazione C.A.R. articolo 37, comma 3, lettera a)		
6.b	di cui: per le opere (articolo 37, comma 3, lettera a), partita 1)		
6.c	per le preesistenze (articolo 37, comma 3, lettera a), partita 2)		
6.d	per demolizioni e sgomberi (art. 37, comma 3, lettera a), partita 3)		
6.e	Importo assicurazione R.C.T. articolo 37, comma 4, lettera a)		
7	Estensione assicurazione periodo di garanzia articolo 37, comma 7	mesi	
8.a	Importo limite indennizzo polizza decennale art. 37, comma 8, lett. a)		
8.b	Massimale polizza indennitaria decennale art. 37, comma 8, lett. a)		
8.c	di cui: per le opere (articolo 37, comma 8, lettera a), partita 1)		
8.d	per demolizioni e sgomberi (art. 37, comma 8, lettera a), partita 2)		
8.e	Importo polizza indennitaria decennale R.C.T. art. 37, comma 8, lett. b)		
9	Importo minimo netto stato d'avanzamento, articolo 27, comma 1		
10	Importo minimo rinviato al conto finale, articolo 27, comma 7		
11	Tempo utile per l'esecuzione dei lavori, articolo 14	giorni	
12.a	Penale giornaliera per il ritardo, articolo 18	‰	
12.b	Premio di accelerazione per ogni giorno di anticipo	‰	
.....		

PARTE SECONDA

Specificazione delle prescrizioni tecniche

art. 43, comma 3, lettera b), del Regolamento generale

Premessa

Tutti i materiali devono essere della migliore qualità, sui prodotti da costruzione e corrispondere a quanto stabilito nel presente capitolato speciale; ove esso non preveda espressamente le caratteristiche per l'accettazione dei materiali a piè d'opera, o per le modalità di esecuzione delle lavorazioni, si stabilisce che, in caso di controversia, saranno osservate le norme U.N.I., le norme C.E.I., le norme C.N.R. e le norme stabilite dal Capitolato Speciale d'Appalto dell'ANAS, le quali devono intendersi come requisiti minimi, al di sotto dei quali, e salvo accettazione, verrà applicata una adeguata riduzione del prezzo dell'elenco.

La Direzione lavori ha la facoltà di richiedere la presentazione del campionario di quei materiali che riterrà opportuno, e che l'Appaltatore intende impiegare, prima che vengano approvvigionati in cantiere.

Inoltre sarà facoltà dell'Amministrazione appaltante chiedere all'Appaltatore di presentare in forma dettagliata e completa tutte le informazioni utili per stabilire la composizione e le caratteristiche dei singoli elementi componenti le miscele come i conglomerati in calcestruzzo o conglomerati bituminosi, ovvero tutti i presupposti e le operazioni di mix design necessarie per l'elaborazione progettuale dei diversi conglomerati che l'Impresa ha intenzione di mettere in opera per l'esecuzione dei lavori.

In ogni caso i materiali, prima della posa in opera, dovranno essere riconosciuti idonei ed accettati dalla Direzione dei lavori.

Quando la Direzione lavori abbia rifiutato una qualsiasi provvista come non atta all'impiego, l'Impresa dovrà sostituirla con altra che corrisponda alle caratteristiche volute; i materiali rifiutati dovranno essere allontanati immediatamente dal cantiere a cura e spese della stessa Impresa.

Nonostante l'accettazione dei materiali da parte della Direzione lavori, l'Impresa resta totalmente responsabile della riuscita delle opere anche per quanto può dipendere dai materiali stessi.

Le opere verranno eseguite secondo un programma dei lavori presentato e disposto dall'Impresa, previa accettazione dell'Amministrazione appaltante, o dalle disposizioni che verranno ordinate volta a volta dalla Direzione dei lavori.

Resta invece di esclusiva competenza dell'Impresa la loro organizzazione per aumentare il rendimento della produzione lavorativa.

L'utilizzo, da parte dell'Impresa, di prodotti provenienti da operazioni di riciclaggio è ammesso, purché il materiale finito rientri nelle successive prescrizioni di accettazione. La loro presenza deve essere dichiarata alla Direzione lavori.

Tutte le seguenti prescrizioni tecniche valgono salvo diversa o ulteriore indicazione più restrittiva espressa nell'elenco prezzi di ogni singola lavorazione, oppure riportate sugli altri elaborati progettuali.

Art.66 Provenienza e qualità dei materiali

I materiali occorrenti per la costruzione delle opere dovranno provenire da quelle località che l'Impresa riterrà di sua convenienza, purché ad insindacabile giudizio della Direzione lavori siano riconosciuti della migliore qualità della specie e rispondano ai requisiti tecnici di seguito riportati.

A) ACQUA

L'acqua dovrà essere limpida, priva di sali (particolarmente solfati e cloruri), esente da materie terrose, non aggressiva o inquinata da materie organiche e comunque dannose all'uso cui l'acqua medesima è destinata. Per la definizione dei requisiti cui l'acqua deve conformarsi può essere fatto utile riferimento a quanto contenuto nella norma UNI EN 1008:2003, come prescritto al § 11.2.9.5 delle NTC 2008.

B) CALCE

Le calce aeree dovranno rispondere ai requisiti di accettazione e prove nel rispetto delle norme vigenti; riferirsi anche alle UNI EN 459-1/2/3:2002 per le specifiche delle calce per costruzioni.

C) POZZOLANE

Le pozzolane provengono dalla disgregazione di tufi vulcanici. Le calce aeree grasse impastate con pozzolane danno malte capaci di indurire anche sott'acqua. Le pozzolane e i materiali a comportamento pozzolanico dovranno rispondere ai requisiti di accettazione riportati nelle norme vigenti.

D) LEGANTI IDRAULICI

Le calce idrauliche, i cementi e gli agglomeranti cementizi a rapida o lenta presa da impiegare per qualsiasi lavoro, dovranno

corrispondere a tutte le particolari prescrizioni e requisiti di accettazione di cui alla L. 26 maggio 1965, n. 595 e succ. modifiche. Essi dovranno essere conservati in depositi coperti e riparati dall'umidità.

E) GHIAIA, PIETRISCO E SABBIA (AGGREGATI LAPIDEI – INERTI)

Le ghiaie, i pietrischi e le sabbie da impiegare nella formazione dei calcestruzzi dovranno essere costituiti da elementi non gelivi e non friabili, privi di sostanze organiche, limose ed argillose e di gesso, in proporzioni nocive all'indurimento del conglomerato od alla conservazione delle armature.

Le dimensioni della ghiaia o del pietrisco devono avere dimensioni massime commisurate alle caratteristiche geometriche dell'opera da eseguire, dal copriferro e dall'interferro delle armature.

La sabbia da impiegarsi nelle murature o nei calcestruzzi dovrà essere preferibilmente di qualità silicea proveniente da rocce aventi alta resistenza alla compressione. Dovrà avere forma angolosa ed avere elementi di grossezza variabile da mm 1 a mm 5.

L'Impresa dovrà garantire la regolarità delle caratteristiche della granulometria per ogni getto sulla scorta delle indicazioni riportate sugli elaborati progettuali o dagli ordinativi della Direzione lavori.

I pietrischi, i pietrischetti, le graniglie, le sabbie e gli additivi da impiegarsi per le costruzioni stradali dovranno rispondere ai requisiti di accettazione di cui alle norme tecniche del C.N.R., fascicolo n. 4/1953.

Si definisce:

- pietrisco: materiale litoide ad elementi approssimativamente poliedrici con spigoli vivi, ottenuto per frantumazione di pietrame o di ciottoli, passante al crivello 71 U.N.I. 2334 e trattenuto dal crivello 25 U.N.I. 2334;
- pietrischetto: materiale litoide ad elementi approssimativamente poliedrici con spigoli vivi, ottenuto per frantumazione di pietrame o di ciottoli o di ghiaie, passante al crivello 25 U.N.I. 2334 e trattenuto dal crivello 10 U.N.I. 2334;
- graniglia: materiale litoide ad elementi approssimativamente poliedrici con spigoli vivi, ottenuto per frantumazione di pietrame o di ciottoli o di ghiaie, passante al crivello 10 U.N.I. 2334 e trattenuto dal setaccio 2 U.N.I. 2332;
- sabbia: materiale litoide fine, di formazione naturale od ottenuto per frantumazione di pietrame o di ghiaie, passante al setaccio 2 U.N.I. 2332 e trattenuto dal setaccio 0,075 U.N.I. 2332;
- additivo (filler): materiale pulverulento passante al setaccio 0,075 U.N.I. 2332.

Per la caratterizzazione del materiale rispetto all'impiego valgono i criteri di massima riportati all'art. 7 delle norme tecniche del C.N.R., fascicolo n. 4/1953. I metodi da seguire per il prelevamento di aggregati, per ottenere dei campioni rappresentativi del materiale in esame occorre fare riferimento alle norme tecniche del C.N.R. – B.U. n. 93/82.

Gli aggregati lapidei impiegati nelle sovrastrutture stradali dovranno essere costituiti da elementi sani, tenaci, non gelivi, privi di elementi alterati, essere puliti, praticamente esenti da materie eterogenee e soddisfare i requisiti riportati nelle norme tecniche C.N.R. – B.U. n. 139/92.

Devono essere costituiti da materiale frantumato spigoloso e poliedrico. Per l'additivo (filler) che deve essere costituito da polvere proveniente da rocce calcaree di frantumazione, all'occorrenza si può usare anche cemento portland e calce idrata con l'esclusione di qualsiasi altro tipo di polvere minerale.

F) CUBETTI DI PIETRA, PIETRINI IN CEMENTO E MASSELLI IN CALCESTRUZZO

I cubetti di pietra dovranno rispondere alle "Norme per l'accettazione dei cubetti di pietre per pavimentazioni stradali" C.N.R. – ed. 1954 e alle Tabelle U.N.I. 2719 – ed. 1945. I pietrini in cemento dovranno corrispondere alle norme U.N.I. 2623-44 e seguenti.

I pavimenti in masselli di calcestruzzo risponderanno alle U.N.I. 9065-87 e 9066/1 e 2-87.

G) MATTONI

I mattoni dovranno essere ben formati con facce regolari, a spigoli vivi, di grana fina, compatta ed omogenea; presentare tutti i caratteri di una perfetta cottura, cioè essere duri, sonori alla percussione e non vetrificati; essere esenti da calcinelli e scervi da ogni difetto che possa nuocere alla buona riuscita delle murature; aderire fortemente alle malte; essere resistenti alla cristallizzazione dei solfati alcalini; non contenere solfati solubili od ossidi alcalino-terrosi, ed infine non essere eccessivamente assorbenti.

I laterizi da impiegarsi nelle opere in cemento armato normale e precompresso e per le strutture metalliche dovranno rispondere alle caratteristiche di cui al D.M. 14 Gennaio 2008 (NTC2008) e la relativa Circolare n. 617 del 2 febbraio 2009 "Istruzioni per l'Applicazione Nuove Norme Tecniche Costruzioni di cui al Decreto Ministeriale 14 gennaio 2008".

Per individuare le caratteristiche di resistenza degli elementi artificiali pieni e semipieni si farà riferimento al D.M. 14 Gennaio 2008 (NTC2008).

H) MATERIALI FERROSI

I materiali ferrosi da impiegare nei lavori dovranno essere esenti da scorie, soffiature, saldature o da qualsiasi altro difetto.

In particolare per gli acciai per opere in cemento armato, cemento armato precompresso e per carpenteria metallica dovranno soddisfare ai requisiti stabiliti dal D.M. 14 Gennaio 2008 (NTC2008). La Direzione lavori, a suo insindacabile giudizio, effettuerà i controlli in cantiere in base alla suddetta disposizione di legge.

I) LEGNAMI

I legnami, da impiegare in opere stabili e provvisorie, dovranno rispondere a tutte le prescrizioni riportate dal D.M. 14 Gennaio 2008 (NTC2008) e la relativa Circolare n. 617 del 2 febbraio 2009 "Istruzioni per l'Applicazione Nuove Norme Tecniche Costruzioni

di cui al Decreto Ministeriale 14 gennaio 2008”.

JI) BITUMI

Le caratteristiche per l'accettazione dei bitumi per usi stradali secondo le norme C.N.R. - B.U. n. 68 del 23 maggio 1978 sono riportate nella seguente tabella:

Caratteristiche	B 40/50	B 50/70	B 80/100	B 130/150	B 180/220
Penetrazione a 25 °C [dmm]	oltre 40 fino a 50	oltre 50 fino a 70	oltre 80 fino a 100	oltre 130 fino a 150	oltre 180 fino a 220
Punto di rammollimento (palla-anello) [°C]	51/60	47/56	44/49	40/45	35/42
Punto di rottura Fraas [max °C]	-6	-7	-10	-12	-14
Duttilità a 25 °C [min cm]	70	80	100	100	100
Solubilità in CS2 [min %]	99	99	99	99	99
Volatilità max : a 163 °C	--	--	0,5	1	1
a 200 °C	0,5	0,5	--	--	--
Penetrazione a 25 °C del residuo della prova di volatilità: valore min espresso in % di quello del bitume originario	60	60	60	60	60
Punto di rottura max del residuo della prova di volatilità [°C]	-4	-5	-7	-9	-11
Percentuale max in peso di paraffina	2,5	2,5	2,5	2,5	2,5
Densità a 25 °C	1,00÷1,10	1,00÷1,10	1,00÷1,07	1,00÷1,07	1,00÷1,07

La Direzione dei lavori, a suo insindacabile giudizio, effettuerà le campionature di bitume, operazione necessaria per fornire un campione rappresentativo del bitume in esame, secondo le norme C.N.R. - B.U. n. 81 del 31 dicembre 1980 “Norme per l'accettazione dei bitumi per usi stradali - Campionatura bitume”.

K) BITUMI LIQUIDI

Debbono soddisfare alle “Norme per l'accettazione dei bitumi liquidi per usi stradali” di cui al fascicolo n. 7 del C.N.R., edizione 1957.

L) EMULSIONI BITUMINOSE

Emulsioni anioniche (basiche)

Debbono soddisfare alle “Norme per l'accettazione delle emulsioni bituminose per usi stradali” di cui al fascicolo n. 3 del C.N.R., ultima edizione 1958.

Emulsioni cationiche (acide)

Le norme per l'accettazione delle emulsioni bituminose acide devono rispondere alle indicazioni riportate nella seguente tabella:

Prove di accettazione		Metodi di prova	A rapida rottura		A media velocità di rottura		A lenta rottura	
			ECR 55	ECR 65	ECM 60	ECM 65	ECL 55	ECL 60
Composizione:								
a	Contenuto d'acqua, % in peso	CNR fasc. 3 art. 19	max 45	max 35	max 40	max 35	max 45	max 40
b	Contenuto di legante (bitume+ flussante), % in peso	100 - a	min 55	min 65	min 60	min 65	min 55	min 60
c	Contenuto di bitume (residuo della distillazione), % in peso	ASTM D 244-72	min 53	min 62	min 54	min 55	min 55	min 60
d	Contenuto di flussante, % in peso	b - c	max 2	max 3	max 6	max 10	0	0
Caratteristiche:								
e	Velocità di rottura: demulsività, % peso	ASTM D 244-72	>40	> 40	--	--	--	--
	adesione, %	LCPC	> 90	> 90	--	--	--	--
	rivestimenti aggregati acidi o basici:	ASTM D 244-72						
	1. Asciutti, %		--	--	> 80	> 80	--	--
	2. Umidi, %		--	--	> 60	> 60	--	--
	impasto con cemento o con polvere silicea, g	ASTM D 244 72/SFERB -76						

			--	--	--	--	max 2	max 2
f	Trattenuto al setaccio ASTM n. 20, % in peso	ASTM D 244-72	max 0,2	max 0,2	max 0,2	max 0,2	max 0,2	max 0,2
g	Sedimentazione a 5 giorni, % in peso	ASTM D 244-72	max 10	max 5	max 5	max 5	max 5	max 5
h	Viscosità Engler a 20 °C, °E	IP 212/66	3-10	8-25	5-12	7-15	3-10	5-12
i	Carica delle particelle	ASTM D 244-72	positiva	positiva	Positiva	positiva	positiva	positiva
Caratteristiche del bitume estratto (residuo della distillazione):								

l	Penetrazione a 25 °C, dmm	CNR BU 24	max 220	max 220	max 220	max 220	max 220	max 220
m	Punto di rammollimento (palla-anello), °C	CNR BU 35	min 35	min 35	min 35	min 35	min 35	min 35

Per le mani di ancoraggio, da effettuare prima della stesa di successivi strati in conglomerato bituminoso, sono da preferire le emulsioni tipo ECR 55, salvo diversa indicazione della voce della lavorazione sull'elenco prezzi o da differente ordinativo della Direzione lavori.

M) BITUMI MODIFICATI

I bitumi modificati, costituiti da bitumi semisolidi contenenti polimeri elastomerici e/o plastici che, quando non diversamente prescritto, devono rispondere alle indicazioni riportate nella seguente tabella :

Bitumi modificati - specifiche suggerite dal CEN

	Norma EN	Norma corrisp.	Unità di misura	GRADAZIONE (*)					
				10/30 -70	30/50 -65	50/70 -65	50/70 -60	70/100 -60	100/150 -60
CARATTERISTICHE OBBLIGATORIE									
Penetrazione a 25°C	EN 1426	CNR 24/71	dmm	10/30	30/50	50/70	50/70	70/100	100/150
Punto di rammollimento	EN 1427	CNR 35/73	°C min	70	65	65	60	60	60
Coesione a +5°C	Pr EN		J/cm ² min	5	5	5	5	5	5
Punto di infiammabilità	EN 22592	CNR 72/79	°C min	235	235	235	235	220	220
CARATTERISTICHE FACOLTATIVE									
Ritorno elastico 25°C (**)	PrEN	DIN 52013	% min	50	50	75	50	65	65
Punto di rottura Frass	EN 12593	CNR 43/74	°C min	-4	-8	-15	-12	-15	-17
Stabilità allo stoccaggio									
Differenza del punto di rammollimento	EN 1427	CNR 35/73	°C max	5	5	5	5	5	5
Differenza di penetrazione	EN 1426	CNR 24/71	dmm max	5	5	5	5	7	12
Penetrazione residua	EN 1426	CNR 24/71	% min	60	60	60	60	55	50
Incremento del punto di rammollimento	EN 1427	CNR 35/73	°C max	8	8	10	10	12	14
Riduzione del punto di rammollimento	EN 1427	CNR 35/73	°C max	4	4	5	5	6	6
Ritorno elastico a 25°C sul residuo (**)	PrEN	DIN 52013	% min	50	50	50	50	50	50

(*) La denominazione dei vari gradi di bitume modificato indica l'intervallo di penetrazione e il punto di rammollimento.

(**) Applicabile solo a bitumi modificati con ritorno elastico > 50 %.

N) EMULSIONI BITUMINOSE ACIDE MODIFICATE

Per i lavori inerenti le pavimentazioni stradali, le emulsioni modificate sono di natura cationica (acida), che utilizzano come legante del bitume modificato e dovranno possedere, se non diversamente specificato, i requisiti di accettazione di seguito indicati:

Caratteristiche	Norme di riferimento	Valori
Contenuto di acqua (% in peso)	CNR – BU 100	< 35
Contenuto di bitume (% in peso)	CNR – BU 100	> 65
Contenuto di flussante (% in peso)	CNR – BU 100	< 2
Velocità di rottura demulsiva (% in peso)	ASTM D 244-72	> 50
Omogeneità (% in peso)	ASTM D 244-72	< 0,2
Sedimentazione a 5 gg (% in peso)	ASTM D 244-72	< 5
Viscosità Engler a 20 °C (°E)	CNR – BU 102	> 15
Grado di acidità (pH)	ASTM E 70	< 7

O) IMPERMEABILIZZAZIONI PER PONTI E VIADOTTI

Impermeabilizzazione in soluzione continua

Premessa:

Questo sistema di impermeabilizzazione dei viadotti consiste nella realizzazione di un pacchetto costituito da bitume modificato con l'interclusione di un tessuto non tessuto in poliestere da filo continuo o da fiocco che protegge il manto stesso dal transito dei mezzi di cantiere durante le fasi costruttive. A lavori ultimati dell'impermeabilizzazione è possibile realizzare lo strato di collegamento (binder) e quello di usura in conglomerato bituminoso. All'atto della stesa del conglomerato bituminoso sul manto impermeabilizzante non si dovrà eseguire la normale mano di attacco con emulsione bituminosa.

I lavori non si dovranno eseguire a temperature inferiori a +10 °C.

Modalità di esecuzione del trattamento:

1. Accurata pulizia della superficie da impermeabilizzare, mediante motosoffiatore e se necessario con motospazzatrice o getto di acqua ad alta pressione. La superficie si deve presentare asciutta, perfettamente stagionata ed esente da oli.
2. Spargimento di bitume modificato alla temperatura di 200 °C, in ragione di 2,5 Kg/mq mediante autocisterna termica provvista di impianto di riscaldamento e barra di distribuzione automatica.
3. Immediata applicazione del tessuto non tessuto di poliestere, che dovrà essere sovrapposto per 20 cm.
4. Spargimento della seconda mano di bitume modificato in ragione di 2 Kg/mq sempre con autospruzzatrice con barra automatica di spruzzatura.
5. Spargimento di sabbia indifferentemente di natura calcarea o silicea, di pezzatura non superiore a 3 mm, in ragione di circa 2 Kg/mq.

Tutte le precedenti operazioni, le cautele e le precauzioni, sono a cura e spese dell'Impresa, pertanto si intendono compensate già nel prezzo unitario della lavorazione stabilito in sede di gara.

Caratteristiche del tessuto non tessuto di poliestere:

Dovrà essere privo di collanti o impregnanti e non dovrà aver subito alcun trattamento di termosaldatura. Pertanto il tessuto non tessuto in poliestere dovrà essere del tipo agugliato ottenuto dal solo processo di filatura. Se non diversamente specificato sulla voce dell'elenco prezzi, e salvo diverso ordinativo della Direzione lavori la grammatura del tessuto non tessuto dovrà essere almeno di 150 grammi/mq. Le caratteristiche chimico-fisiche da rispettare sono riportate nella seguente tabella:

Caratteristiche	Valori
Punto di rammollimento (°C)	240
Punto di fusione (°C)	260
Resistenza ai raggi UV	Ottima
Resistenza agli agenti chimici	Ottima
Tenuta allo scorrimento (carico costante)	Ottima
Ripresa di umidità a 20 °C (65% di u.r.) (%)	0,4

Caratteristiche del bitume modificato:

Dovrà essere conforme alle prescrizioni riportate di seguito:

Caratteristiche	Metodo di prova	Valori	
Penetrazione a 25 °C (dmm)	CNR 24/71	55-65	
Punto di rammollimento (°C)	CNR 35/73	55-65	
Punto di rottura Fraas (°C)	CNR 43/74	< -15	
Viscosità dinamica a 80 °C (Pa s)	SN 67.1722a	20-80	
Viscosità dinamica a 160 °C (Pa s)	SN 67.1722a	0,20-0,60	
Stabilità allo stoccaggio (°C)	Tuben test	dopo 24 h	< 3
		dopo 7 gg	< 3

P) TUBAZIONI

Tubi di acciaio:

I tubi di acciaio dovranno essere trafilati e perfettamente calibrati. Quando i tubi di acciaio saranno zincati dovranno presentare una superficie ben pulita e scevra di grumi; lo strato di zinco sarà di spessore uniforme e ben aderente al pezzo, di cui dovrà ricoprire ogni parte.

Tubi di cemento:

I tubi di cemento dovranno essere confezionati con calcestruzzo sufficientemente ricco di cemento, ben stagionati, ben compatti, levigati, lisci, perfettamente rettilinei, a sezione interna esattamente circolare, di spessore uniforme e scevri affatto da screpolature. Le superfici interne dovranno essere intonacate e lisce. La fattura dei tubi di cemento dovrà essere pure compatta, senza fessure ed uniforme. Il ghiaietto del calcestruzzo dovrà essere così intimamente mescolato con la malta che i grani dovranno rompersi sotto l'azione del martello senza distaccarsi dalla malta.

Tubi di poli-cloruro di vinile (PVC):

I tubi PVC dovranno avere impressi sulla superficie esterna, in modo evidente, il nominativo della ditta costruttrice, il diametro, l'indicazione del tipo e della pressione di esercizio; sulle condotte per acqua potabile dovrà essere impressa una sigla per distinguerle da quelle per altri usi, come disposto dalla Circ. Min. Sanità n. 125 del 18 luglio 1967.

Come previsto dalle norme U.N.I. 7441-75, 7443-75, 7445-75, 7447-75 i tubi si distinguono in:

- tipo 311, per fluidi non alimentari in pressione, con temperature fino a 60°;
- tipo 312, per liquidi alimentari e acqua potabile in pressione, per temperature fino a 60°;
- tipo 313, per acqua potabile in pressione;
- tipo 301, per acque di scarico e ventilazione nei fabbricati, per temperature max perm. di 50°;
- tipo 302, per acque di scarico, per temperature max perm. di 70°;
- tipo 303/1 e 303/2, per acque di scarico, interrate, per temperature max perm. di 40°.

Il Direttore dei lavori potrà prelevare a suo insindacabile giudizio dei campioni da sottoporre a prove, a cure e spese dell'Appaltatore, e qualora i risultati non fossero rispondenti a quelli richiesti, l'Appaltatore sarà costretto alla completa sostituzione della fornitura, ancorché messa in opera, e al risarcimento dei danni diretti ed indiretti.

Tubi di polietilene (PE):

I tubi in PE saranno prodotti con PE puro stabilizzato con nero fumo in quantità del 2-3% della massa, dovranno essere perfettamente atossici ed infrangibili ed in spessore funzionale alla pressione normalizzata di esercizio (PN 2, 5, 4, 6, 10). Il tipo a bassa densità risponderà alle norme U.N.I. 6462-69 e 6463-69, mentre il tipo ad alta densità risponderà alle norme U.N.I. 711, 7612, 7613, 7615.

Tubi drenanti in PVC:

I tubi drenanti saranno in PVC duro ad alto modulo di elasticità, a basso coefficiente di scabrezza, conformi alle D.I.N. 16961, D.I.N. 1187 e D.I.N. 7748.

I tubi si distinguono nei seguenti tipi:

- 1) tipo flessibile corrugato a sez. circolare, anche rivestito di filtro in geotessile o polipropilene, fessure di mm 1,3 di larghezza, (d.e. mm da 50 a 200);
- 2) tipo rigido a doppia parete corrugato, sez. circolare, fessure di mm 0,8 di larghezza, (d.i. mm da 100 a 250);
- 3) tipo tunnel corrugato con suola d'appoggio liscia, fessure mm 0,8 di larghezza (d.n. mm da 80 a 300).

Per i tubi per adduzione di acqua per uso potabile, agricolo, industriale e per fognatura, dovranno essere garantiti i requisiti di cui alle tabelle allegate al D.M. 12 dicembre 1985.

Q) MATERIALI PER APPLICAZIONI GEOLOGICHE-GEOSINTETICI

Geotessili non tessuti:

Teli realizzati a struttura piana composta da fibre sintetiche "coesionate" mediante agugliatura meccanica o con termosaldatura. In relazione alla lunghezza delle fibre di polipropilene e/o poliestere, i geotessili non tessuti si distinguono a filamento continuo e a filamento non continuo (a fiocco). Tali materiali saranno posti in opera per l'esecuzione di drenaggi, come separatori o elementi di rinforzo. Per l'applicazione di drenaggi, devono usare i geotessili non tessuti a filo continuo e devono avere i seguenti requisiti: peso unitario di almeno 110 g/mq, permeabilità di circa 300 l/mq/s e diametro di filtrazione 0,235 mm a secco e 0,15 mm umido, salvo diversa prescrizione o indicativo della Direzione lavori. Per tutti gli impieghi si dovranno utilizzare geotessili non tessuti, con caratteristiche funzionali adatti alla particolare situazione dell'applicazione, previa autorizzazione della Direzione lavori. Per determinare peso e spessore si farà riferimento le norme di cui ai B.U. - C.N.R. n. 110 del 23 dicembre 1985 e n. 111 del 24 novembre 1985, e le norme U.N.I. 4818, 5114, 511, 5121, 5419, U.N.I. 8279/1-16 ediz. 1981-87, U.N.I. 8639-84, 8727-85, 8986-87.

Geotessili tessuti:

Sono definite come strutture piane e regolari formate dall'intreccio di due o più serie di fili costituiti da fibre sintetiche di fibre di polipropilene e/o poliestere, che consentono di ottenere aperture regolari e di piccole dimensioni. In relazione alla sezione della fibra, possono suddividersi in tessuti a monofilamento o a bandalette (nastri appiattiti). L'applicazione di questi materiali è identico a quello dei geotessili non tessuti. Il geotessile dovrà essere atossico, completamente imputrescibile, resistente agli agenti chimici presenti nei terreni nelle normali concentrazioni, inattaccabile da insetti, muffe e microrganismi e dovrà possedere le seguenti caratteristiche minime:

[I valori dovranno essere indicati nella fase progettuale o lasciati agli ordinativi della Direzione lavori]

Caratteristiche	Unità di misura	Valori
Massa aerea (EN 965)	(g/mq)	
Resistenza a trazione (EN ISO 10319)	(kN/m)	
Deformazione al carico massimo (EN ISO 10319)	(%)	
Resistenza al punzonamento statico (EN ISO 12236)	(kN)	
Permeabilità su battente idraulico di 10 cm	(l/mq/s)	
Apertura di filtrazione (EN ISO 12956)	(µm)	

Georeti:

Geosintetici con struttura a maglia costituite da due serie sovrapposte di fili (con spessore compreso tra 3 e 10 mm) che si incrociano con angolo costante (tra 60° e 90°), in modo da formare aperture regolari costanti tra 10 e 60 mm di ampiezza. Vengono prodotte per estrusione di polimeri termoplastici (polietilene ad alta densità o polipropilene) e la saldatura delle due serie di fili viene eseguita per parziale compenetrazione nei punti di contatto. Devono essere applicate congiuntamente a geotessili come filtri, come elementi di tenuta per assolvere la funzione di drenaggio o per protezione meccanica nel caso di una loro applicazione non combinata.

Biotessili:

Costituite da fibre naturali (juta e/o cocco) sono assemblate in modo da formare una struttura tessuta aperta e nello stesso tempo deformabile o mediante sistema di agugliatura meccanica, trovano applicazione per il rivestimento superficiale a protezione dall'erosione durante la crescita di vegetazione.

Biostruoie:

Sono costituite da fibre naturali quali paglia, cocco, sisal ecc..., in genere contenute tra reti di materiale sintetico (polipropilene o poliammide) o naturale (juta). La loro applicazione consiste esclusivamente in quella di rivestimento superficiale dall'erosione durante la fase di inerbimento delle scarpate stradali.

Geostruoie:

Sono costituite da filamenti di materiale sintetici (polietilene ad alta densità, poliammide, polipropilene o altro), aggrovigliati in

modo da formare uno strato molto deformabile dello spessore di 10/20 mm, caratterizzato da un indice dei vuoti molto elevato > del 90%. La loro applicazione risponde essenzialmente a due applicazioni ovvero come protezione dall'erosione superficiale provocata da acque piovane e di ruscellamento e di rivestimento di sponde di corsi d'acqua con basse velocità.

Geocompositi per il drenaggio:

Sono formati dall'associazione (in produzione) di uno strato di georete o di geostuoia racchiuso tra uno o due strati di geotessile. Lo spessore complessivo del geocomposito può variare tra 5 e 30 mm.

Geogriglie:

Le geogriglie hanno lo scopo principale di rinforzo sia dei terreni naturali che degli strati bituminosi delle sovrastrutture stradali.

Sono così classificabili:

- a) *estruse*: strutture piane realizzate con materiali polimerici (polietilene ad alta densità o polipropilene) mediante processo di estrusione e stiratura, che può essere svolto in una sola direzione (geogriglie monodirezionali) o nelle due direzioni principali (bidirezionali);
- b) *tessute*: strutture piane a forma di rete realizzate mediante la tessitura di fibre sintetiche su vari tipi di telai, eventualmente ricoperte da un ulteriore strato protettivo (PVC o altro materiale plastico);
- c) *a sovrapposizione*: sono realizzate mediante la sovrapposizione e successiva saldatura di geonastri costituiti da un nucleo in poliestere ad alta tenacità rivestito con guani protettiva in polietilene.

La geogriglia dovrà essere completamente imputrescibile, resistente agli agenti chimici presenti nei terreni nelle normali concentrazioni, inattaccabile da insetti, muffe e microrganismi e stabilizzato ai raggi UV. Il materiale fornito dovrà essere certificato secondo le norme ISO 9002 e dovranno essere note le curve sforzo/deformazione nel tempo sino ai 120 anni. Le caratteristiche minime di seguito riportate dovranno essere certificate dall'Appaltatore:

[I valori dovranno essere indicati nella fase progettuale o lasciati agli ordinativi della Direzione lavori]

Caratteristiche	Unità di misura	Valori
Massa aerica (EN 965)	(g/mq)	
Maglia	(cmxcm)	
Resistenza a trazione longitudinale (EN ISO 10319)	(kN/m)	
Resistenza a trazione trasversale (EN ISO 10319)	(kN/m)	
Deformazione al carico massimo (EN ISO 10319)	(%)	
Coefficiente di danneggiamento all'installazione per materiale granulare di diametro pari a 125 mm	--	
Allungamento massimo sulla curva dei 120 anni al 40% del NBL	(%)	

Geocelle:

Sono composte da celle giustapposte prodotte per assemblaggio o estrusione di strisce di materiali sintetici di altezza pari a circa 75/150 mm, che realizzano una struttura a nido d'ape o similare. Le geocelle possono essere realizzate anche con materiali naturali es. fibra di cocco. Il loro scopo è quello di contenimento del terreno in pendio per evitare scoscendimenti superficiali.

Per tutte le diverse applicazioni e tipi dei geosintetici, l'Appaltatore prima di ogni loro impiego dovrà fornire alla Direzione dei lavori i relativi certificati di produzione del materiale, quest'ultimo, a suo insindacabile giudizio, ha tuttavia la facoltà di effettuare prelievi a campione sui prodotti approvigionati in cantiere.

Accettazione, qualità ed impiego dei materiali – Certificazioni di conformità

In correlazione a quanto è prescritto circa la qualità e le caratteristiche dei materiali per la loro accettazione, l'Impresa sarà obbligata a prestarsi in ogni tempo alle prove dei materiali impiegati o da impiegarsi, nonché a quelle di campioni di lavori eseguiti, da prelevarsi in opera, sottostando a tutte le spese di prelevamento ed invio di campioni al Laboratorio prove ed analisi debitamente riconosciuto.

Si richiamano le indicazioni e le disposizioni dell'articolo 15 del capitolato generale d'appalto (D.M. LL.PP. n. 145/2000). Qualora nelle somme a disposizione riportate nel quadro economico del progetto esecutivo non vi fosse l'indicazione o venga a mancare la relativa disponibilità economica a seguito dell'affidamento dei lavori, le relative spese per gli accertamenti di laboratorio e le verifiche tecniche previste dal presente capitolato si dovranno intendere a completo carico dell'Impresa appaltatrice. Tale disposizione vale anche qualora l'importo previsto nelle somme a disposizione non sia sufficiente a coprire per intero le spese per accertamenti e verifiche di laboratorio, pertanto in questo caso l'Impresa esecutrice dei lavori dovrà farsi carico della sola parte eccedente alla relativa copertura finanziaria.

Dei campioni potrà essere ordinata la conservazione nel competente ufficio tecnico o sedi distaccate dell'Amministrazione appaltante, numerandoli di sigilli e firma del Direttore dei lavori (o dal suo assistente di cantiere) e dell'Impresa, nei modi più adatti a garantire l'autenticità.

Art.67 Formazione del corpo stradale e movimenti di terre**Tracciamenti**

L'Impresa è tenuta ad eseguire la picchettazione completa o parziale del lavoro, prima di iniziare i lavori di sterro o riporto, in modo che risultino indicati i limiti degli scavi e dei riporti in base alla larghezza del piano stradale, alla inclinazione delle scarpate e alla formazione delle cunette. A suo tempo dovrà pure posizionare delle modine, nei tratti più significativi o nei punti indicati dalla Direzione lavori, utili e necessarie a determinare con precisione l'andamento delle scarpate tanto degli sterri che dei rilevati, curandone poi la conservazione e rimettendo quelli manomessi durante la esecuzione dei lavori.

Qualora ai lavori in terra siano connesse opere murarie o in calcestruzzo armato, l'Appaltatore dovrà procedere al tracciamento di esse, pure con l'obbligo della conservazione dei picchetti ed eventualmente delle modine, come per i lavori in terra.

Scavi e rialzi in genere

Gli scavi ed i rilevati occorrenti per la formazione del corpo stradale e per ricavare i fosso, cunette, accessi, passaggi e rampe, cassonetti e simili, nonché per l'impianto di opere d'arte, saranno eseguiti nelle forme e dimensioni risultanti dai relativi disegni progettuali salvo le eventuali variazioni che l'Amministrazione appaltante è in facoltà di adottare all'atto esecutivo, restando a completo carico dell'Impresa ogni onere proprio di tali generi di lavori, non escluso quello di eventuali sbadacchiature e puntellature provvisorie. L'Impresa nell'eseguire le trincee e i rilevati o altri scavi in genere, dovrà ultimarle al giusto piano prescritto, inoltre dovrà essere usata ogni esattezza nella profilatura delle scarpate e dei cigli stradali e nello spianare le banchine stradali.

Nel caso che, a giudizio della Direzione lavori, le condizioni nelle quali i lavori si svolgono lo richiedano, l'Impresa è tenuta a coordinare opportunamente la successione e la esecuzione delle opere di scavo e murarie, essendo gli oneri relativi compensati nei prezzi contrattuali.

Nell'esecuzione degli scavi in genere l'Impresa dovrà ricorrere all'impiego di adeguati mezzi meccanici e di mano d'opera sufficiente in modo da ultimare le sezioni di scavo di ciascun tratto iniziato.

Dovrà essere usata ogni cura nel sagomare esattamente i fossi, nell'appianare e sistemare le banchine, nel configurare le scarpate e nel profilare i cigli della strada.

Le scarpate di tagli e rilevati dovranno essere eseguite con inclinazioni come previsto dagli elaborati progettuali o dagli ordinativi scritti della Direzione lavori o appropriate per impedire dei scoscendimenti in relazione alla natura ed alle caratteristiche fisico-meccaniche del terreno. L'Impresa rimane la sola responsabile di eventuali danni alle persone ed alle opere, sarà altresì obbligata a provvedere alla rimozione del materiale franato, a sua cura e spese.

Per gli accertamenti relativi alla determinazione della natura delle terre, del grado di costipamento e del contenuto di umidità di esse, l'Impresa dovrà provvedere a tutte le prove necessarie ai fini della loro possibilità e modalità d'impiego, che verranno fatte eseguire a spese dell'Impresa dalla Direzione lavori presso Laboratori autorizzati.

Le terre verranno caratterizzate e classificate secondo le norme tecniche C.N.R. – U.N.I. 10006/1963.

Nell'esecuzione sia degli scavi che dei rilevati l'Impresa è tenuta ad effettuare a propria cura e spese l'estirpamento di piante, arbusti e relative radici esistenti sia sui terreni da scavare che su quelli destinati all'impianto dei rilevati, nonché, in questo ultimo caso, al riempimento delle buche effettuate in dipendenza dell'estirpamento delle radici e delle piante, che dovrà essere effettuato con materiale idoneo messo in opera a strati di conveniente spessore e costipato. Tali oneri si intendono compensati con i prezzi di elenco relativi ai movimenti di materie.

La Direzione lavori in relazione alla natura dei terreni di posa dei rilevati o delle fondazioni stradali di trincea, potrà ordinare l'adozione di provvedimenti atti a prevenire la contaminazione d'apporto tra cui la fornitura e la posa in opera di teli geosintetici.

Formazione dei piani di posa dei rilevati

Tali piani avranno l'estensione dell'intera area di appoggio e potranno essere continui o opportunamente gradonati secondo i profili e le indicazioni che saranno dati dalla Direzione lavori in relazione alle pendenze dei siti d'impianto.

I piani suddetti saranno stabiliti secondo le indicazioni degli elaborati progettuali, salvo approfondimenti, spostamenti o modifiche di altro genere date per iscritto dalla Direzione lavori in corso d'opera. I cigli degli scavi saranno diligentemente profilati e la loro pendenza di progetto o necessaria per impedire franamenti di materie saranno ottenuti praticando gli scavi necessari di sbancamento tenuto conto della natura e consistenza delle formazioni costituenti i siti d'impianto preventivamente accertate, anche con l'ausilio di prove di portanza.

La quota dei piani di posa dei rilevati si dovrà approfondire, come minimo, fino alla completa rimozione dello strato di coltre costituito da terreno vegetale o interessato dalle lavorazioni agricole praticate nella zona ricadente l'impianto dei rilevati.

Quando alla suddetta quota si rinvergono terreni appartenenti ai gruppi A₁, A₂ e A₃ (classifica C.N.R. – U.N.I. 10006) la preparazione dei piani di posa consisterà nella compattazione di uno strato sottostante il piano di posa stesso per uno spessore non inferiore a cm 30, in modo da raggiungere una densità secca pari almeno al 95% della densità massima AASHO modificata determinata in laboratorio, modificando il grado di umidità delle terre fino a raggiungere il grado di umidità ottima prima di eseguire il compattamento.

Quando invece i terreni rinvenuti alla quota di imposta del rilevato appartengono ai gruppi A₄, A₅, A₆ e A₇ (classifica C.N.R. – U.N.I. 10006), la Direzione lavori potrà ordinare, a suo insindacabile giudizio, l'approfondimento degli scavi, fino a profondità non superiore a 1,5÷2,0 m dal piano di campagna, o approfondire lo scavo dalle indicazioni degli elaborati progettuali o dai rilevamenti geognostici, per sostituire i materiali in loco con materiale per la formazione dei rilevati appartenente ai gruppi A₁, A₂ e A₃.

Tale materiale dovrà essere compattato, al grado di umidità ottima, fino a raggiungere una densità secca non inferiore al 90% della densità massima AASHO modificata e ove la Direzione lavori lo rende necessario si dovrà compattare anche il fondo mediante rulli a piedi di montone.

Qualora si rivengano strati superficiali di natura torbosa di modesto spessore (non superiore a 2,00 ml) è opportuno che l'approfondimento dello scavo risulti tale da eliminare completamente tali strati. Per spessori elevati di terreni torbosi o limo-argillosi fortemente imbibiti d'acqua, che rappresentano ammassi molto compressibili, occorrerà prendere provvedimenti più impegnativi per accelerare l'assestamento, ovvero sostituire l'opera in terra (rilevato) con altra più idonea alla portanza dell'ammasso.

La terra vegetale risultante dagli scavi potrà essere utilizzata per il rivestimento delle scarpate se ordinato dalla Direzione lavori mediante ordine scritto.

È categoricamente vietata la messa in opera di tale terra per la costituzione dei rilevati.

Circa i mezzi costipanti e l'uso di essi si fa riferimento a quanto specificato nei riguardi del costipamento dei rilevati.

Si precisa che quanto sopra vale per la preparazione dei piani di posa dei rilevati su terreni naturali.

Nei terreni acclivi si consiglia di sistemare il piano di posa a gradoni facendo in modo che la pendenza trasversale dello scavo non superi il 5%; in questo caso risulta sempre necessaria la costruzione lato monte di un fosso di guardia e di un drenaggio longitudinale se si accerta che il livello di falda è superficiale.

In caso di appoggio di nuovi a vecchi rilevati per l'ampliamento degli stessi, la preparazione del piano di posa in corrispondenza delle scarpate esistenti sarà fatta procedendo alla gradonatura di esse mediante la formazione di gradoni di altezza non inferiore a cm 50, previa rimozione della cotica erbosa che potrà essere utilizzata per il rivestimento delle scarpate in quanto ordinato dalla Direzione lavori con ordine scritto, portando il sovrappiù a scarico a cura e spese dell'Impresa.

Si procederà quindi al riempimento dei gradoni con il materiale scavato ed accantonato, se idoneo, o con altro idoneo delle stesse caratteristiche richieste per i materiali dei rilevati con le stesse modalità per la posa in opera, compresa la compattazione.

Per individuare la natura meccanica dei terreni dell'ammasso si consiglia di eseguire, dapprima, semplici prove di caratterizzazione e di costipamento, quali:

- umidità propria del terreno;
- analisi granulometrica;
- limiti e indici di Atterberg;
- classificazione secondo la norma C.N.R. – U.N.I. 10006;
- prova di costipamento AASHO modificata.

La Direzione dei lavori si riserva di controllare il comportamento globale dei piani di posa dei rilevati mediante misurazione del modulo di compressibilità M_e (N/mm^2) determinato con piastra circolare avente diametro da 30 cm (Norme Svizzere VSS-SNV 670317 – C.N.R., B.U. n.146 del 14 dicembre 1992).

Si definisce il valore di M_e pari a:

$$M_e = f_o \times \sigma_p \times D / \sigma_s$$

dove si ha:

- f_o : fattore di forma della ripartizione del costipamento (piastre circolari pari a 1);
- σ_p : incremento della pressione trasmessa dalla piastra (N/mm^2)
(variabile in relazione alla struttura in esame);
- D : diametro della piastra in mm;
- σ_s : corrispondente incremento di cedimento della superficie caricata (mm).

Pertanto facendo la seguente distinzione in base all'altezza dei rilevati si ha:

- fino a 4 m di altezza, il campo delle pressioni si farà variare da 0,05 a 0,15 N/mm^2 ;
- da 4 m a 10 m di altezza, il campo delle pressioni si farà variare da 0,15 a 0,25 N/mm^2 .

In entrambi i casi il modulo M_e misurato in condizioni di umidità prossima a quella di costipamento al primo ciclo di scarico non dovrà essere inferiore a 30 N/mm^2 .

Formazione dei piani di posa delle fondazioni stradali in trincea

Nei tratti in trincea, dopo aver effettuato lo scavo del cassonetto si dovrà provvedere alla preparazione del piano di posa della sovrastruttura stradale, che verrà eseguita, a seconda della natura del terreno, in base alle seguenti lavorazioni:

- quando il terreno appartiene ai gruppi A₁, A₂, e A₃ (classifica C.N.R. – U.N.I. 10006) si procederà alla compattazione dello strato di sottofondo che dovrà raggiungere in ogni caso una densità secca almeno del 95% della densità di riferimento, per uno spessore di cm 30 al di sotto del piano di cassonetto;
- quando il terreno appartiene ai gruppi A₄, A₅, A₇ e A₈ (classifica C.N.R. – U.N.I. 10006) la Direzione dei lavori potrà ordinare, a suo insindacabile giudizio, la sostituzione del terreno stesso con materiale arido per una profondità al di sotto del piano di cassonetto, che verrà stabilita secondo i casi, mediante apposito ordine di servizio dalla Direzione dei lavori.

La Direzione dei lavori si riserva di controllare il comportamento globale dei cassonetti in trincea mediante misurazione del modulo di compressibilità Me determinato con piastra da 30 cm di diametro (Norme Svizzere VSS-SNV 670317) e misurato in condizioni di umidità prossima a quella di costipamento al primo ciclo di scarico e nell'intervallo di carico compreso tra 0,15 a 0,25 N/mm², non dovrà essere inferiore a 50 N/mm².

Formazione rilevati

I rilevati saranno eseguiti con le esatte forme e dimensioni indicate nei disegni di progetto, ma non dovranno superare la quota del piano di appoggio della fondazione stradale.

Nella formazione dei rilevati saranno innanzitutto impiegate le materie provenienti da scavi di sbancamento, di fondazione appartenenti ad uno dei seguenti gruppi A₁, A₂, e A₃ (classifica C.N.R. – U.N.I. 10006), con l'avvertenza che l'ultimo strato del rilevato sottostante la fondazione stradale, per uno spessore non inferiore a m 2 costipato, dovrà essere costituito da terre dei gruppi A₁, A₂₋₄, A₂₋₅ e A₃ se reperibili negli scavi; altrimenti deciderà la Direzione lavori se ordinare l'esecuzione di tale ultimo strato con materiale di altri gruppi provenienti dagli scavi o con materie dei predetti gruppi A₁, A₂₋₄, A₂₋₅ e A₃ da prelevarsi in cava di prestito. Per quanto riguarda le materie del gruppo A₄ provenienti dagli scavi, la Direzione lavori prima del loro impiego potrà ordinare l'eventuale correzione.

Per i materiali di scavo provenienti da tagli in roccia da portare in rilevato, se di natura ritenuta idonea dalla Direzione lavori, dovrà provvedersi mediante riduzione ad elementi di pezzatura massima non superiore a cm 20 con percentuale di pezzatura grossa (compreso tra 5 e 20 cm) non superiore del 30% in peso del materiale costituente il rilevato, sempreché tale percentuale abbia granulometria sufficientemente assortita. Tali elementi rocciosi dovranno essere distribuiti uniformemente nella massa del rilevato e non potranno essere impiegati per la formazione dello strato superiore del rilevato per uno spessore di cm 30 al di sotto del piano di posa della fondazione stradale.

Per quanto riguarda il materiale proveniente da scavi di sbancamento e di fondazione appartenenti ai gruppi A₄, A₅, A₆ e A₇ si esaminerà di volta in volta l'eventualità di portarlo a rifiuto ovvero di utilizzarlo previa idonea correzione.

I rilevati con materiali corretti potranno essere eseguiti dietro ordine della Direzione lavori solo quando vi sia la possibilità di effettuare un tratto completo di rilevato ben definito delimitato tra due sezioni trasversali del corpo stradale.

Le materie di scavo, provenienti da tagli stradali o da qualsiasi altro lavoro che risultassero esuberanti o non idonee per la formazione dei rilevati o riempimento dei cavi, dovranno essere trasportate a rifiuto fuori della sede stradale, a debita distanza dai cigli, e sistemate convenientemente, restando a carico dell'Impresa ogni spesa, ivi compresa ogni indennità per occupazione delle aree di deposito ed il rilascio delle autorizzazioni necessarie da parte degli Enti preposti alla tutela del territorio.

Qualora una volta esauriti i materiali provenienti dagli scavi ritenuti idonei in base a quanto sopra detto, occorressero ulteriori quantitativi di materie per la formazione dei rilevati, l'Impresa potrà ricorrere al prelevamento di materie da cave di prestito, sempre che abbia preventivamente richiesto ed ottenuto l'autorizzazione da parte della Direzione lavori. È fatto obbligo all'Impresa di indicare le cave, dalle quali essa intende prelevare i materiali costituenti i rilevati, alla Direzione lavori che si riserverà la facoltà di fare analizzare tali materiali da Laboratori ufficiali ma sempre a spese dell'Impresa. Solo dopo che vi sarà l'assenso della Direzione lavori per l'utilizzazione della cava, l'Impresa è autorizzata a sfruttare la cava per il prelievo dei materiali da portare in rilevato.

Il materiale costituente il corpo del rilevato dovrà essere messo in opera a strati di uniforme spessore, non eccedente cm 30. Il rilevato per tutta la sua altezza dovrà presentare i requisiti di densità riferita alla densità massima secca AASHO modificata come di seguito riportata:

- non inferiore al 95% negli strati inferiori;
- non inferiore al 98% in quello superiore (ultimi 30 cm).

La Direzione lavori provvederà al controllo della massa volumica in sito alle varie quote raggiunte e per tutta l'estensione del rilevato; il numero di controlli dovrà essere commisurato all'entità dell'opera: orientativamente dovrà prevedersi almeno una prova

ogni 2.000 m³.

Per i controlli può usarsi l'apparecchio a sabbia o quello a radioisotopi opportunamente tarato.

Durante le operazioni di costipamento dovrà accertarsi l'umidità propria del materiale; non potrà procedersi alla stesa e perciò dovrà attendersi la naturale deumidificazione se il contenuto d'acqua è elevato; si eseguirà, invece, il costipamento previo innaffiamento se il terreno è secco, in modo da ottenere, in ogni caso, una umidità prossima a quella ottima predeterminata in laboratorio (AASHO modificata), la quale dovrà risultare sempre inferiore al limite di ritiro.

La Direzione dei lavori si riserva di controllare il comportamento globale dell'ultimo strato del rilevato, che costituirà il piano di posa della fondazione stradale, mediante misurazione del modulo di compressibilità Me determinato con piastra da 30 cm di diametro (Norme svizzere VSS-SNV 670317) e misurato in condizioni di umidità prossima a quella di costipamento al primo ciclo di scarico e nell'intervallo di carico compreso tra 0,15 a 0,25 N/mm² non dovrà essere inferiore a 50 N/mm².

Ogni strato dovrà presentare una superficie superiore conforme alla sagoma dell'opera finita così da evitare ristagni di acqua e danneggiamenti.

Non si potrà sospendere la costruzione del rilevato, qualunque sia la causa, senza che ad esso sia stata data una configurazione e senza che nell'ultimo strato sia stata raggiunta la densità prescritta.

Le attrezzature di costipamento saranno lasciate alla libera scelta dell'Impresa ma dovranno comunque essere atte ad esercitare sul materiale, a seconda del tipo di esso, un genere di energia costipante tale da assicurare il raggiungimento della densità prescritte e previste per ogni singola categoria di lavoro.

Il materiale dei rilevati potrà essere messo in opera durante i periodi le cui condizioni meteorologiche siano tali, a giudizio della Direzione lavori, da non pregiudicare la buona riuscita del lavoro.

L'inclinazione da dare alle scarpate sarà quella di cui alle sezioni di norma allegate al progetto.

Man mano che si procede alla formazione dei rilevati, le relative scarpate saranno rivestite con materiale ricco di humus dello spessore non superiore a cm 30 proveniente o dalle operazioni di scoticamento del piano di posa dei rilevati stessi, o da cave di prestito, ed il rivestimento dovrà essere eseguito a cordoli orizzontali e da costiparsi con mezzi idonei in modo da assicurare una superficie regolare. Inoltre le scarpate saranno perfettamente configurate e regolarizzate procedendo altresì alla perfetta profilatura dei cigli.

Se nei rilevati avvenissero dei cedimenti dovuti a trascuratezza delle buone norme esecutive, l'Appaltatore sarà obbligato ad eseguire a sue spese i lavori di ricarica, rinnovando, ove occorre, anche la sovrastruttura stradale.

In alcuni casi la Direzione lavori potrà, al fine di migliorare la stabilità del corpo stradale, ordinare la fornitura e la posa in opera di teli "geotessili" in strisce contigue opportunamente sovrapposte nei bordi per almeno cm 40, le caratteristiche saranno conformi alle prescrizioni riportate dall'elenco prezzi o dalle indicazioni del presente capitolato speciale.

Scavi di sbancamento

Per scavi di sbancamento o tagli a sezione aperta si intendono quelli praticati al disopra del piano orizzontale, passante per il punto più depresso del terreno naturale o per il punto più depresso delle trincee o splateamenti, precedentemente eseguiti ed aperti almeno da un lato.

Quando l'intero scavo debba risultare aperto su di un lato (caso di un canale fugatore) e non venga ordinato lo scavo a tratti, il punto più depresso è quello terminale.

Appartengono inoltre alla categoria degli scavi di sbancamento così generalmente definiti tutti i cosiddetti scavi a larga sezione eseguiti sotto il piano di campagna per apertura della sede stradale, scavi per tratti di strada in trincea, per formazione di cassonetti, per lavori di spianamento del terreno, per il taglio delle scarpate delle trincee o dei rilevati, per formazione ed approfondimento di piani di posa dei rilevati, di cunette, cunettoni, fossi e canali, scavi per le demolizioni delle normali sovrastrutture tipo pavimentazioni stradali, di splateamento e quelli per allargamento di trincee, tagli di scarpate di rilevati per costruirvi opere di sostegno, scavi per incassatura di opere d'arte (spalle di ponti, spallette di briglie ecc.) eseguiti superiormente al piano orizzontale determinato come sopra, considerandosi come piano naturale anche l'alveo dei torrenti e dei fiumi.

Scavi da eseguire su qualunque terreno, esclusa la roccia da mina ma compreso dei trovanti rocciosi e muratura fino a 1 mc, compreso l'onere per ridurli a pezzature massime di 30 cm per il loro reimpiego se ritenuti idonei dalla Direzione lavori nello stesso cantiere per la costituzione dei rilevati.

Scavi di fondazione (Scavi a sezione obbligata)

Per scavi di fondazione si intendono quelli ricadenti al disotto del piano orizzontale di cui all'articolo precedente, chiusi fra le pareti verticali riproducenti il perimetro delle fondazioni delle opere d'arte. Qualunque sia la natura e la qualità del terreno, gli scavi per fondazione dovranno essere spinti fino alla profondità che dalla Direzione dei lavori verrà ordinata all'atto della loro esecuzione, in relazione alle indicazioni e prescrizioni riguardanti le norme tecniche sui terreni e i criteri di esecuzione delle opere di sostegno e di fondazione (D.M. 14 Gennaio 2008 (NTC2008)).

Le profondità, che si trovino indicate nei disegni progettuali, sono perciò di semplice indicazione e l'Amministrazione appaltante si riserva piena facoltà di variarle nella misura che reputerà più conveniente, senza che ciò possa dare all'Appaltatore motivo alcuno di fare eccezione o domande di speciali compensi, avendo egli soltanto diritto al pagamento del lavoro eseguito, coi prezzi contrattuali stabiliti per le varie profondità da raggiungere.

Prima di iniziare le opere di fondazione, la Direzione dei lavori dovrà verificare ed accettare i relativi piani di posa, sotto pena di demolire l'opera eseguita per l'Appaltatore.

I piani di fondazione dovranno essere generalmente orizzontali, ma per quelle opere che cadono sopra falde inclinate, potranno, a richiesta della Direzione dei lavori, essere disposti a gradini od anche con determinate contropendenze.

Gli scavi di fondazione dovranno di norma essere eseguiti a pareti verticali e l'Impresa dovrà, occorrendo, sostenerle con convenienti armature e sbadacchiature, restando a suo carico ogni danno alle cose ed alle persone che potesse verificarsi per smottamenti o franamenti dei cavi. Questi potranno però, ove ragioni speciali non lo vietino, essere eseguiti con pareti a scarpata.

In questo caso non sarà compensato il maggiore scavo eseguito, oltre quello strettamente occorrente per la fondazione dell'opera, e l'Impresa dovrà provvedere a sue cure e spese al successivo riempimento del vuoto rimasto intorno alle murature di fondazione dell'opera, con materiale adatto, ed al necessario costipamento di quest'ultimo.

Analogamente dovrà procedere l'Impresa senza ulteriore compenso a riempire i vuoti che restassero attorno alle murature stesse, pure essendosi eseguiti scavi a pareti verticali, in conseguenza della esecuzione delle murature con riseghe in fondazione.

Qualora gli scavi si debbano eseguire in presenza di acqua, e questa si elevi negli scavi, non oltre però il limite massimo di cm 20, l'Appaltatore dovrà provvedere, se richiesto dalla Direzione dei lavori, all'esaurimento dell'acqua stessa coi mezzi che saranno ritenuti più opportuni. Sono considerati come scavi di fondazione subacquei soltanto quelli eseguiti a profondità maggiore di cm 20 sotto il livello costante a cui si stabiliscono naturalmente le acque filtranti nei cavi di fondazione, questi scavi verranno compensati a parte con il relativo prezzo a scavi subacquei.

Nella costruzione dei ponti è necessario che l'Impresa provveda, fin dall'inizio dei lavori, ad un adeguato impianto di pompaggio, che, opportunamente graduato nella potenza dei gruppi impiegati, dovrà servire all'esaurimento dell'acqua di filtrazione dall'alveo dei fiumi o canali. L'Impresa, per ogni cantiere, dovrà provvedere a sue spese al necessario allacciamento dell'impianto di pompaggio nonché alla fornitura ed al trasporto sul lavoro dell'occorrente energia elettrica, sempre quando l'Impresa stessa non abbia la possibilità e convenienza di servirsi di altra forza motrice. L'impianto dovrà essere corredato, a norma delle vigenti disposizioni in materia di prevenzione infortuni, dei necessari dispositivi di sicurezza restando l'Amministrazione appaltante ed il proprio personale sollevati ed indenni da ogni responsabilità circa le conseguenze derivate dalle condizioni dell'impianto stesso.

Lo scavo a sezione obbligata è da intendersi anche per l'esecuzione delle trincee drenanti (a sezione trapezia o rettangolare) da realizzarsi per l'abbassamento della falda idrica e relativo smaltimento delle acque non superficiali; tali sezioni potrebbero essere realizzate previa esecuzione di scavi di sbancamento atti alla preparazione del piano di posa dei mezzi meccanici.

L'Appaltatore dovrà provvedere, a sua cura, spese ed iniziativa, alle suddette assicurazioni, armature, puntellature e sbadacchiature, nelle quantità e robustezza che per la qualità delle materie da escavare siano richieste. Il legname impiegato a tale scopo, sempreché non si tratti di armature formanti parte integrante dell'opera, da restare quindi in posto in proprietà dell'Amministrazione, resteranno di proprietà dell'Impresa, che potrà perciò ricuperarle ad opera compiuta.

Nessun compenso spetta all'Impresa se, per qualsiasi ragione, tale ricupero possa risultare soltanto parziale, od anche totalmente negativo.

L'Impresa sarà tenuta ad usare ogni accorgimento tecnico per evitare l'immissione entro i cavi di fondazione di acque provenienti dall'esterno. Nel caso che ciò si verificasse resterebbe a suo totale carico la spesa per i necessari aggettamenti, salvo i danni riconosciuti di forza maggiore.

Stabilizzazione delle terre con calce

a) Premessa

La terra stabilizzata a calce è una miscela composta da una terra, calce idrata ed acqua, in quantità tali da migliorare le

caratteristiche fisico-chimiche e meccaniche della terra, onde ottenere una miscela idonea per la formazione di strati che, dopo costipamento, risultino di adeguata capacità portante nonché stabili all'azione dell'acqua e del gelo.

L'Impresa, per l'esecuzione dei lavori di stabilizzazione delle terre con calce, dovrà attenersi alle norme tecniche del C.N.R. – B.U. n. 36 del 21 gennaio 1973.

b) Caratteristiche dei materiali componenti la miscela

TERRA

La terra, sottoposta a trattamento, deve essere di tipo limo-argillosa ed avere indice di plasticità normalmente superiore a 10 (tipo A₆ ed A₇ di cui alla norma tecnica C.N.R.-U.N.I 10006). La curva granulometrica deve rientrare nel fuso riportato al punto 2.1. della norma C.N.R. – B.U. n. 36/73.

CALCE

La calce da utilizzare dovrà essere del tipo calce idrata che deve rispondere ai requisiti di accettazione indicati nel R.D. n. 2231 del 16 novembre 1939.

ACQUA

L'acqua necessaria per portare la miscela al tenore di umidità voluto deve essere esente da impurità dannose e da materie organiche.

c) Progettazione e controllo delle miscele

Prima dell'inizio dei lavori, L'Impresa dovrà presentare alla Direzione lavori e sottoporlo alla sua approvazione, tutte quelle prove di prequalificazioni per individuare le quantità di acqua e di calce con cui si dovrà effettuare l'impasto. Tutte le spese ed oneri, inerenti le prove di laboratorio, saranno a completo carico dell'Appaltatore.

La determinazione preventiva della quantità di acqua e di calce vanno valutate in base a prove C.B.R. (C.N.R.-U.N.I. 10009 punto 3.2.1.), a prove di costipamento ed eventualmente a prove di rottura a compressione. Pertanto, prendendo almeno tre miscele sperimentali con diversi tenori di calce si dovrà definire i valori massimi dell'indice C.B.R., della densità del secco, i corrispondenti valori di umidità ottima e l'eventuale resistenza a compressione. I valori indicativi della quantità di calce che consente di ottenere una miscela dalle caratteristiche di portanza e costipabilità adeguati sono i seguenti:

Stabilizzazione di materiali	Calce idratata
Strati di sovrastruttura	4 ÷ 10%
Bonifiche di terreni (piani di posa e/o rilevati)	1 ÷ 3%

I valori minimi dell'indice C.B.R. a 7 giorni di stagionatura e dopo imbibizione di 4 giorni in acqua, devono essere conformi al punto 4.1. della norma C.N.R. – B.U. n. 36/73, ovvero nei termini della tabella di seguito riportata:

Caratteristiche	Sovrastruttura stradale	Sottofondo	Bonifiche
Indice C.B.R.	≥ 50 %	≥ 20 %	≥ 10 % (*)
Rigonfiamento	< 1 %	< 2 %	

(*) Dopo 2 ore e senza imbibizione.

d) Operazioni di cantiere

L'Impresa dovrà eseguire la lavorazione con la tecnica della miscelazione in sito, dove si prevede la seguente successione delle fasi operative:

1) Scarificazione e polverizzazione

Tali operazioni sono necessarie, nei casi in cui il materiale naturalmente collocato laddove dovrà essere messo a dimora, soddisfi le esigenze progettuali. La scarifica del terreno, che deve interessare lo strato da stabilizzare per tutta la sua altezza, durante tale operazione si dovrà procedere all'allontanamento dal cantiere di tutti i materiali estranei presenti quali radici, residui legnosi ed erbosi. Con la depolverizzazione si dovrà procedere allo sminuzzamento delle eventuali zolle di argilla di dimensioni superiori ai 5 cm. I macchinari utilizzati per tale operazione di scarifica e depolverizzazione sono: lame scarificatrici, erpici a disco, rippers con successivo passaggio dei mescolatori a rotore per la definitiva operazione di frantumazione. Tutti i mezzi impiegati devono essere ritenuti idonei e validi dalla Direzione lavori.

2) Spandimento della calce e dell'acqua

Lo spandimento della calce dovrà essere in accordo con i dosaggi emersi dalle preliminari prove di laboratorio, nel corso delle quali si è definita la miscela determinandone i rapporti ponderali tra i vari componenti. La calce può essere aggiunta al terreno in forma pulverulenta (metodo asciutto), da eseguirsi mediante spanditore di idonee caratteristiche per ottenere una uniforme distribuzione della calce sulla superficie sia in senso longitudinale che trasversale. I spanditori trainati e riforniti per mezzo di tubi flessibili in gomma o metallici, che si dipartono dai mezzi di trasporto della calce in cantiere, dovranno essere dotati di attrezzature per evitare la dispersione eolica della calce e tali da consentire il dosaggio della calce in funzione della velocità di avanzamento del

gruppo semovente.

L'aggiunta di acqua alla miscela per ottenere i valori di umidità stabili nelle prove di laboratorio, si dovrà effettuare con autobotti dotate di barre spruzzatrici, tali da consentire di irrorare d'acqua tutta la parte di sezione trasversale sulla quale precedentemente si è provveduto alla stesa della calce. Sono ammessi altri sistemi e tecniche per lo spandimento della calce, purché ritenuti validi dalla Direzione lavori.

Qualora non si operi con il cosiddetto "treno di stabilizzazione", ovvero non si proceda ad una produzione continua di miscela in sito, lo spandimento della calce in polvere dovrà interessare una superficie non superiore a quella che potrà essere lavorata nel giorno stesso.

3) Miscelazione

La miscelazione dovrà avvenire con macchinari che, muovendosi lungo i materiali stesi, li miscelano inserendosi nel terreno senza sollevarlo. Si dovrà prevedere più passaggi del mescolatore sullo strato da trattare fino al raggiungimento della totale omogeneizzazione dei componenti. Il mescolatore a rotore del tipo semovente o trainato deve essere in grado di lavorare strati di profondità, se riferiti a materiali sciolti, variabili da 15 a 50 cm. L'Impresa durante la miscelazione dovrà realizzare la mescolazione di una striscia dopo qualche ora rispetto a quella adiacente già lavorata ed interessando nella mescolazione di quella zona circa 5÷10 cm della prima. Particolare cura durante le operazioni dovrà essere rivolta a non creare dei giunti trasversali di ripresa tra due strisce consecutive.

4) Compattazione delle miscele e la finitura degli strati

Il costipamento deve essere effettuato su miscele aventi una umidità pari a quella ottenuta nelle prove di laboratorio. La Direzione lavori, a seconda delle situazioni particolari dell'intervento, ordinerà all'Impresa l'esecuzione della compactazione mediante rulli statici a piede di montone seguiti dal passaggio di rulli pesanti a ruote gommate o da rulli vibranti. L'eventuale finitura degli strati deve avvenire con l'impiego delle macchine livellatrici; è assolutamente vietato intervenire con l'apporto di nuovo materiale.

e) **Controlli in corso d'opera**

L'Amministrazione appaltante tramite la Direzione lavori potrà effettuare tutti i controlli previsti al punto 5 della norma C.N.R. – B.U. n. 36/73, ovvero nei termini di seguito indicati:

Caratteristiche	Sovrastruttura stradale	Sottofondo	Bonifiche
Peso specifico del secco in sito (grado di costipamento)	≥ 95 % (*)	≥ 95 % (*)	≥ 95 % (*)
Modulo di deformazione Md (Kg/cm ²)(CNR-BU n 9/67)	≥ 800	≥ 400	≥ 150
Indice C.B.R.	Valore almeno pari ai dati di progetto		

(*) Valore percentuale riferito al peso di volume massimo del secco ottenuto in laboratorio con la miscela di progetto.

L'Impresa dovrà mettere a disposizione attrezzature, materiali, personale e farsi carico dei relativi oneri di tutte le prove ordinate dalla Direzione lavori.

Art.68 Opere d'arte

Palificazioni

A) PALIFICAZIONE IN LEGNO

Le palificate in legno per fondazione, cioè quelli destinati a reggere direttamente una fondazione, saranno esclusivamente costituiti da essenze forti (quercia, rovere, larice rosso, pino rosso, ontano e castagno), secondo quanto ordinato dalla Direzione dei lavori, diritti sani e scortecciati e debitamente conguagliati alla superficie. Il loro diametro sarà misurato a metà della lunghezza.

I pali debbono essere debitamente foggiate a punta ad un capo, e se si stimerà necessario dal Direttore dei lavori, muniti di cuspidi di ferro, con o senza punta di acciaio, di quel peso e quella forma che saranno stabiliti; all'altro capo, sottoposto ai colpi di maglio, debbono essere opportunamente accomodati e muniti di cerchiatura o viera di ferro che impedisca durante la battitura ogni spezzatura o guasto.

I pali debbono essere battuti fino a rifiuto col maglio di potenza adeguata.

Il rifiuto si intende raggiunto quando l'affondamento prodotto da un determinato numero di colpi di maglio (volata), caduti successivamente dalla medesima altezza, non superi il limite stabilito in relazione alla resistenza che il palo deve offrire.

Le ultime volate debbono essere sempre battute in presenza di un incaricato della Direzione dei lavori, né l'Appaltatore può in alcun caso recidere un palo senza che ne abbia ottenuto autorizzazione dall'agente dell'Amministrazione preposto alla sorveglianza dell'opera.

L'agente deve tenere uno speciale registro da firmarsi giornalmente dall'incaricato dell'Appaltatore, nel quale registro è notata la profondità raggiunta da ogni palo giuste le constatazioni che debbono essere fatte in contraddittorio, ed il rifiuto presentato dal palo stesso e quindi il carico che ogni palo può sostenere.

Ogni palo che si spezzasse durante l'infissione o deviasse, dovrà essere, a richiesta dal Direttore dei lavori, tagliato o asportato e sostituito da altro idoneo, a cura e spese dell'Impresa.

B) PALIFICAZIONE CON PALI IN CEMENTO ARMATO FORMATI FUORI OPERA

Per la confezione dei pali fuori opera si seguiranno le norme stabilite per i lavori in cemento armato. La preparazione dei pali dovrà farsi di massima in forme verticali battendo il conglomerato a piccoli strati orizzontali e che i pali stessi dovranno essere muniti di puntazze metalliche robustamente ancorate al conglomerato di cemento.

La infissione di questi pali si farà d'ordinario secondo i sistemi in uso per i pali in legname. Soltanto i magli dovranno essere di peso non inferiore al peso dei pali, e speciali cautele saranno adottate per impedire la spezzatura delle teste, collocandovi sopra prismi e segatura di legname entro cerchiature di ferro ed attuando quelle altre disposizioni che all'atto pratico fossero ritenute necessarie, a giudizio del Direttore dei lavori.

Per ottenere un più facile affondamento, specialmente nei terreni sabbiosi e ghiaiosi, la infissione, oltre che con la battitura, potrà farsi col sussidio dell'acqua in pressione, facendo arrivare, mediante un tubo metallico oppure da apposito foro lasciato lungo l'asse di ogni palo, un getto di acqua a pressione sotto la punta del palo.

Gli ultimi colpi di assestamento dovranno però essere dati col solo maglio. Se durante l'infissione si verificassero in qualche palo lesioni, scheggiature, guasti di qualsiasi genere o deviazione che a giudizio del Direttore dei lavori non fossero tollerabili, il palo stesso deve essere rimosso e sostituito da altro palo a totali spese dell'Impresa.

C) PALIFICAZIONE CON PALI BATTUTI FORMATI IN OPERA

I pali battuti formati in opera, del tipo Simplex e derivati, Franchi ecc., saranno eseguiti conficcando nel terreno con uno dei sistemi in uso, o speciali brevettati, un tubo forma, del diametro corrispondente a quello del palo che si vuole costruire, sino a raggiungere la profondità necessaria per ottenere il rifiuto corrispondente al carico che il palo deve sostenere, quale risulta dai calcoli.

I tubi metallici saranno provvisti all'estremità inferiore di puntazze di ghisa o di cemento armato o di acciaio atte a garantire la chiusura stagna durante la battitura, e di tipo da abbandonarsi sul terreno. Raggiunta la profondità necessaria, il tubo forma verrà riempito con conglomerato cementizio, battuto e compresso secondo l'uso, o sistemi brevettati riconosciuti idonei dalla Direzione dei lavori.

A richiesta della Direzione dei lavori, detti pali potranno essere armati per l'intera lunghezza o per parte di essa, mediante opportuna ingabbiatura metallica da collocarsi nel tubo forma, prima del getto del conglomerato. Per la battitura dei tubi forma i magli non dovranno essere inferiori al peso di Kg 2000 per tubi del diametro di m 0,45 e Kg 1200 per tubi del diametro di cm 30.

Tanto per i pali trivellati come per quelli formati in opera, la battitura del conglomerato deve essere sorvegliata da agenti della Amministrazione i quali dovranno segnare su apposito registro, in contraddittorio, le massime profondità raggiunte, il quantitativo di conglomerato posto in opera ecc.

L'Appaltatore non potrà porre in opera le armature in ferro, né effettuare il versamento del conglomerato senza aver fatto prima constatare le profondità raggiunte ed i quantitativi di conglomerato e di ferro impiegati. In difetto di ciò saranno a suo carico tutti gli oneri e le spese per i controlli ed accertamenti che la Direzione dei lavori riterrà insindacabilmente indispensabili.

Per la confezione ed il getto del conglomerato cementizio varranno le norme stabilite negli articoli che seguono relativi alla esecuzione delle opere in cemento armato.

Per la esecuzione del bulbo od espansione di base, dopo raggiunta con l'estremità inferiore del tubo la quota stabilita, senza ritirare o sollevare il tubo si verseranno piccole quantità di conglomerato e le si comprimeranno energicamente con maglio del peso non inferiore a quello del maglio impiegato per la battitura del tubo forma sino ad ottenere, sotto l'azione di una volata di 10 colpi di maglio aventi una caduta libera di m 1,50, un rifiuto non maggiore di mm *(il rifiuto dovrà essere indicato in fase progettuale in relazione alla natura del terreno).*

Si procederà poi alla esecuzione del fusto sollevando gradatamente il tubo con tutti gli accorgimenti necessari per non abbandonare il calcestruzzo ed evitare l'introduzione dell'acqua.

Al di sotto delle strutture di collegamento delle testate dei pali dovrà eseguirsi un getto di calcestruzzo magro (200 Kg per mc) dello spessore minimo di 1/5 del diametro di tubo forma.

D) PALIFICAZIONE ESEGUITA IN OPERA CON TUBO INFISSO (PALI TRIVELLATI)

Per i pali eseguiti in opera con tubi infissi mediante trivellazione, con procedimento quindi che non modifica le proprietà meccaniche e la consistenza in genere del terreno entro il quale verrà eseguito il getto del conglomerato, si eseguirà la perforazione del terreno facendo scendere via via un tubo metallico (tubo forma) con elemento di estremità con ghiera tagliente, di diametro uguale e a quello teorico del palo.

Il tubo metallico, ove non sia di un sol pezzo, dovrà essere formato con elementi filettati che assicurino la perfetta direzione del palo e garantiscano la perfetta coassialità. Comunque dovrà essere possibile applicare all'estremità superiore un coperchio con presa per tubazione ad aria compressa ove occorresse adoperarlo e per espellere l'acqua o per provvedere con tale metodo all'esecuzione e costipamento della base e primo tronco del fusto sino a che non vi sia più introduzione di acqua. Si dovrà avere la possibilità di proseguire la perforazione mediante appositi scalpelli quando si incontrano trovanti e vecchie murature.

Quando sia stata raggiunta la profondità voluta, si fermerà l'affondamento del palo e senza sollevarlo o ritirare il tubo e messa in opera la gabbia metallica se questa sia prevista per tutta la lunghezza, si inizierà la formazione della base gettando con una benna (chiusa all'estremità inferiore da una valvola automatica) o con altro sistema idoneo piccole e successive quantità di calcestruzzo o costipandole o mediante battitura (con maglio di peso variabile da ql 12, per tubi del diametro di cm 45, a ql 6, per tubi del diametro di cm 30) o con uno dei pestoni in uso.

È assolutamente vietato procedere al getto del calcestruzzo con caduta libera dall'alto (ovvero dal piano della base superiore

del palo) per evitare la segregazione degli inerti che compongono la miscela.

Prima di procedere al getto sarà resa stagna la estremità inferiore del tubo provvedendo alla costruzione di un tappo di conglomerato alla base del palo e sarà estratta l'acqua eventualmente penetrata nel tubo. La sbulbatura di base ottenuta con la pilonatura del calcestruzzo od in qualsiasi altro modo che la natura del terreno e le modalità di esecuzione possono consigliare, sarà la maggiore possibile.

Eseguita la base, si procederà poi alla esecuzione del fusto mediante piccole successive introduzioni di calcestruzzo per tratti di altezza conveniente, in relazione alla natura del terreno, e sollevando gradatamente il tubo-forma metallico, in modo tale che restino nel tubo almeno 50 cm di conglomerato, senza abbandonarlo mai in modo da evitare che nel tubo si introducano acqua o terra; dopo il getto di ciascuno dei tratti si procederà al costipamento del calcestruzzo o con battitura con uno dei sistemi brevettati e dalla Direzione dei lavori riconosciuto idoneo in relazione alla lunghezza dei pali.

Nel caso di attraversamento di vene dilavanti si effettuerà l'incamiciatura del tratto di palo con un controtubo di lamierino esterno al tubo forma, che verrà lasciato in posto. Cura particolare dovrà usarsi affinché non si verifichino soluzioni di continuità nel getto di calcestruzzo, in particolare quando il costipamento avviene per pestonatura e ciò specialmente al momento della sfilatura del tubo forma.

In presenza di terre sciolte in acque potrà procedersi al getto del conglomerato per maggiori altezze, senza pestonamento al fine di evitare sifonamenti nel tubo.

Per i pali trivellati la portata limite verrà determinata in sede di progetto in relazione alle caratteristiche geognostiche degli strati attraversati. La effettiva portata verrà valutata all'atto esecutivo mediante prove di carico su prototipi.

E) PROVE DI CARICO

Le prove di carico saranno effettuate con le modalità previste dal D.M. 14 Gennaio 2008 (NTC2008) e la relativa Circolare n. 617 del 2 febbraio 2009 "Istruzioni per l'Applicazione Nuove Norme Tecniche Costruzioni di cui al Decreto Ministeriale 14 gennaio 2008".

Tali prove hanno la finalità di determinare il carico limite del complesso palo-terreno, esse vanno spinte fino a raggiungere il valore di carico limite per il quale si arriva alla condizione di rottura del terreno. Se questo non risultasse possibile, la prova deve essere eseguita fino ad un carico pari ad almeno 2,5 volte il carico di esercizio.

Le modalità di applicazione e durata del carico e così pure la successione dei cicli di carico e scarico saranno prescritte dalla Direzione lavori. Di ciascuna prova dovrà essere redatto apposito verbale, controfirmato dalle parti, nel quale saranno riportati tra l'altro:

- data,
- ora di ogni variazione del carico,
- le corrispondenti letture ai flessimetri,
- il diagramma carichi-cedimenti.

Al termine delle prove, la Direzione dei lavori si riserva il diritto di ricontrollare la taratura della strumentazione utilizzata.

(composizione per 1 mc di malta)

<i>Malta comune</i>	Calce aerea (mc)	Sabbia (mc)
Magra per murature	0,32	0,96
Grassa per murature	0,36	0,90
Per opere di rifinitura	0,43	0,86
Per intonaci (interni)	0,50	0,75

<i>Malta di calce idraulica</i>	Calce idraulica (Kg)	Sabbia (mc)
Magra per murature	324	1,08
Grassa per murature	412	1,03
Per opere di rifinitura	450	1,00
Per intonaci	528	0,96

<i>Malta cementizia</i>	Cemento Portland (Kg)	Sabbia (mc)
Magra per murature	364	1,04
Grassa per murature	400	1,00
Per opere di rifinitura	475	0,95
Per intonaci	540	0,90

<i>Malta pozzolanica</i>	Pozzolana (mc)	Calce spenta (mc)
Per muri a sacco, malta grossa	1,10	0,22
Per murature, malta media	1,05	0,26
Per murature di mattoni, malta fina	1,00	0,33
Per intonaci, malta fina	1,05	0,15

(composizione per 1 mc di sabbia)

<i>Malta bastarda</i>	Cemento Portland (Kg)	Malta idraulica (Kg)
Malta media	100	300
Malta energica	200	200

Malte

Le malte saranno confezionate mediante apposite impastatrici suscettibili di esatta misurazione e controllo che l'Impresa dovrà garantire e mantenere efficienti a sua cura e spese.

I quantitativi dei diversi materiali da impiegare per la composizione delle malte dovranno corrispondere alle seguenti proporzioni:

Quando la Direzione dei lavori ritenesse di variare tali proporzioni, l'Appaltatore sarà obbligato ad uniformarsi alle prescrizioni della medesima, salvo le conseguenti variazioni di prezzo in base alle nuove proporzioni previste.

Gli impasti verranno preparati solamente nelle quantità necessarie per l'impiego immediato; gli impasti residui saranno portati a rifiuto.

Gli ingredienti componenti le malte cementizie saranno prima mescolati a secco, fino ad ottenere un miscuglio di tinta uniforme, il quale verrà poi asperso ripetutamente con la minore quantità di acqua possibile ma sufficiente, rimescolando continuamente.

Nella composizione di malte di calce aerea od idraulica, si formerà prima l'impasto della malta con le proporzioni prescritte, impiegando la minore quantità di acqua possibile, poi si distribuirà la malta sulla ghiaia o pietrisco e si mescolerà il tutto fino a che ogni elemento sia per risultare uniformemente distribuito nella massa ed avviluppato di malta per tutta la superficie.

Conglomerati cementizi

Ghiaia e pietrisco costituenti gli aggregati

Dovranno essere costituiti da elementi lapidei puliti non alterabili dal freddo e dall'acqua.

Dovranno essere esenti da polveri, gessi, cloruri, terra, limi, ecc. e dovranno avere forme tondeggianti o a spigoli vivi, comunque non affusolate o piatte.

Gli aggregati impiegabili per il confezionamento dei calcestruzzi possono essere di origine naturale, artificiale o di recupero come da normativa UNI EN 12620 e UNI EN 13055-1.

La massima dimensione degli aggregati sarà funzione dell'impiego previsto per il calcestruzzo, del diametro delle armature e della loro spaziatura.

Orientativamente si possono ritenere validi i seguenti valori:

fondazioni e muri di grosso spessore: 30 mm
travi, pilastri e solette: 20 mm
solette di spessore < di 10 cm, nervature di solai e membrature sottili: 12/13 mm

Sabbie (per calcestruzzo)

Dovranno essere costituite da elementi silicei procurati da cave o fiumi, dovranno essere di forma angolosa, dimensioni assortite ed esenti da materiali estranei o aggressivi come per le ghiaie; in particolare dovranno essere esenti da limi, polveri, elementi vegetali od organici.

Le sabbie prodotte in mulino potranno essere usate previa accettazione della granulometria da parte del Direttore Lavori.

In ogni caso l'Appaltatore dovrà provvedere a suo onere alla formulazione delle granulometrie delle sabbie usate ogni qualvolta la Direzione Lavori ne faccia richiesta; le granulometrie dovranno essere determinate con tele e stacci UNI 2331-2/80 ed UNI 2332-1/79.

Per tutto quanto non specificato valgono le norme del D.M. 14/1/66 e successive.

Dosatura dei getti

Il cemento e gli aggregati sono di massima misurati a peso, mentre l'acqua è normalmente misurata a volume.

L'Appaltatore dovrà adottare, in accordo con la vigente normativa, un dosaggio di componenti (ghiaia, sabbia, acqua, cemento) tale da garantire le resistenze indicate sui disegni di progetto. Dovrà inoltre garantire che il calcestruzzo possa facilmente essere lavorato e posto in opera, in modo da passare attraverso le armature, circondarle completamente e raggiungere tutti gli angoli delle casseforme.

Qualora non espressamente altrove indicato, le dosature si intendono indicativamente così espresse:

calcestruzzo magro: cemento: 150 kg
sabbia: 0,4 m3
ghiaia: 0,8 m3

calcestruzzo normale: cemento: 300 kg
sabbia: 0,4 m3
ghiaia: 0,8 m3

calcestruzzo grasso: cemento: 350 kg
sabbia: 0,4 m3
ghiaia: 0,8 m3

Dovranno comunque sempre essere raggiunte le caratteristiche e la classe di resistenza previste a progetto. Il rapporto acqua/cemento dovrà essere indicato e conforme alle prescrizioni di durabilità dettate dalla normativa.

Qualora venga utilizzato un additivo superfluidificante il rapporto acqua/cemento potrà essere usato a compensazione della quantità d'acqua; il dosaggio dovrà essere definito in accordo con le prescrizioni del produttore, con le specifiche condizioni di lavoro e con il grado di lavorabilità richiesto.

Come già indicato l'uso di additivi dovrà essere autorizzato dalla Direzione dei Lavori.

Confezione dei calcestruzzi

Dovrà essere eseguita in ottemperanza al D.M. 14 Gennaio 2008 (NTC2008) e la relativa Circolare n. 617 del 2 febbraio 2009 "Istruzioni per l'Applicazione Nuove Norme Tecniche Costruzioni di cui al Decreto Ministeriale 14 gennaio 2008".

E' ammesso l'uso di calcestruzzo preconfezionato, con esplicita approvazione della Direzione Lavori. Tutte le cautele e le prescrizioni esposte precedentemente dovranno essere applicate anche dal produttore del calcestruzzo preconfezionato. La Direzione dei Lavori si riserva comunque il diritto, dopo accordi e con il supporto dell'Appaltatore, di accedere agli impianti di preconfezionamento, eseguendo tutti i controlli e gli accertamenti che saranno ritenuti opportuni.

La Direzione dei Lavori richiederà comunque documenti comprovanti il dosaggio e la natura dei componenti del calcestruzzo fornito.

L'appaltatore è, comunque, responsabile unico delle dosature dei calcestruzzi e della loro rispondenza per l'ottenimento delle resistenze richieste nei disegni e documenti contrattuali.

Gli impianti a mano sono ammessi per piccoli getti non importanti staticamente e previa autorizzazione del Direttore dei Lavori.

Getto del calcestruzzo

Il getto verrà eseguito secondo le normative contenute nella Linee guida per la messa in opera del calcestruzzo strutturale e per la valutazione delle caratteristiche meccaniche del calcestruzzo indurito mediante prove non distruttive del febbraio 2008 a cura del Consiglio Superiore dei Lavori Pubblici.

Il getto dovrà essere eseguito con cura, opportunamente costipato ed eventualmente vibrato secondo le prescrizioni del Direttore dei Lavori.

Le interruzioni di getto dovranno essere evitate e comunque autorizzate dal Direttore dei Lavori. Le riprese dovranno essere eseguite in modo da trovarsi in zone di momento flettente nullo nelle strutture inflesse ed in modo da essere perpendicolari allo sforzo di compressione nelle strutture verticali.

Quando la ripresa avviene contro un getto ancora plastico, si dovrà procedere a previa boiacatura del getto esistente. Se il getto esistente è in fase di presa, occorre scalpellarlo e mettere a vivo la ghiaia quindi bagnare, applicare uno strato di malta di cemento di 1 - 2 cm. e procedere al nuovo getto.

Qualora richiesto dalla Direzione dei Lavori, l'appaltatore dovrà provvedere all'uso di additivi per la ripresa senza onere per il Committente.

Le strutture in fase di maturazione dovranno essere protette dal gelo, dal caldo eccessivo e dalle piogge violente; così pure sulle strutture suddette dovrà essere vietato il transito di persone, mezzi o comunque qualsiasi forma di sollecitazione.

La maturazione con riscaldamento locale diffuso è ammessa solo previo accordo scritto con la Direzione dei Lavori.

I getti delle strutture destinate a ricevere una finitura di sola verniciatura dovranno essere realizzati con casseri metallici atti a garantire una superficie del getto la più liscia possibile. Eventuali irregolarità dovranno essere rettifiche senza oneri aggiuntivi.

Provini

Durante la confezione dei calcestruzzi l'appaltatore dovrà prevedere il prelievo e la conservazione dei provini di calcestruzzo in numero sufficiente secondo le norme e secondo le prescrizioni del Direttore dei Lavori.

Per ciò che concerne la normativa di prova di esecuzione, collaudo, conservazione, nonché le pratiche per la denuncia dei cementi armati, valgono tutte le leggi vigenti e quelle che venissero promulgate in corso d'opera.

Dovranno inoltre essere eseguiti provini sulle barre di armatura, secondo le prescrizioni contenute nelle Nuove Norme Tecniche di cui al D.M. 14/01/2008. Gli oneri relativi al prelievo, maturazione e certificazione dei provini sono a carico dell'impresa esecutrice dei lavori.

Vibrazione

Le norme ed i tipi di vibrazione dovranno essere approvati dal Direttore dei Lavori sempre restando l'Appaltatore responsabile della vibrazione e di tutte le operazioni relative al getto, L'onere delle eventuali vibrazioni è sempre considerato incluso nel prezzo del getto.

Condizioni climatiche

Sono vietati i getti con temperatura sotto zero e con prevedibile discesa sotto lo zero.

Fino a temperatura -5 °C il Direttore dei lavori, d'accordo con l'Impresa, sarà arbitro di autorizzare i getti previa sua approvazione degli additivi e delle precauzioni da adottare, sempre restando l'appaltatore responsabile dell'opera eseguita; conseguentemente il Direttore dei Lavori è autorizzato ad ordinare all'appaltatore di eseguire a proprio onere (dell'Appaltatore) la demolizione dei getti soggetti a breve termine a temperatura eccessivamente bassa e non prevista.

I getti con temperatura superiore a 32 °C dovranno essere autorizzati dalla Direzione Lavori.

L'appaltatore è obbligato all'innaffiamento costante dei getti in fase di maturazione per un minimo di 8 giorni e/o nei casi di getti massicci secondo indicazioni della Direzione Lavori.

Tolleranze

La tolleranza ammessa nella planarità dei getti, misurata con una staggia piana di 3 m, è di +/-4 mm. per tutti gli orizzontamenti .

La tolleranza ammessa per la verticalità dei getti misurata sull'altezza di un interpiano (intervallo tra due orizzontamenti parziali o totali) è di +/- 1 cm. non accumulabile per piano.

La tolleranza globale ammessa per la verticalità dei getti, misurata sull'altezza totale degli elementi, è pari a 1/1000 della altezza stessa.

La tolleranza ammessa per le misure in piano, riferita ad ogni piano e non cumulabile, è pari 1 +/-1 cm. per la massima dimensione in pianta. Particolare cura dovrà essere posta nella esecuzione dei getti che dovranno ricevere elementi metallici.

Muratura di mattoni

Per le caratteristiche meccaniche e modalità esecutive delle murature si farà riferimento alle seguenti norme tecniche:

– D.M. 14 Gennaio 2008 (NTC2008) e la relativa Circolare n. 617 del 2 febbraio 2009 "Istruzioni per l'Applicazione Nuove Norme Tecniche Costruzioni di cui al Decreto Ministeriale 14 gennaio 2008".

I mattoni all'atto del loro impiego dovranno essere abbondantemente bagnati sino a sufficiente saturazione per immersione prolungata e mai per aspersione.

Essi dovranno mettersi in opera con le connessioni alternate in corsi ben regolari e normali alla superficie esterna; saranno posati sopra uno strato di malta e premuti sopra di esso in modo che la malta rimonti all'ingiro e riempia tutte le connessioni. La

larghezza delle connessure non dovrà essere maggiore di 1 cm, né minore di 0,5 cm.

I giunti non verranno rabboccati durante la costruzione per dare maggiore presa all'intonaco od alla stuccatura col ferro.

Le murature di rivestimento saranno fatte a ricorsi bene allineati e collegati a morsa con la parte interna.

Se la muratura dovesse eseguirsi a paramento visto (cortina) si dovrà avere cura di scegliere per le facce esterne i mattoni di migliore cottura, meglio formati e di colore più uniforme, disponendoli con perfetta regolarità e ricorrenza nelle connessure orizzontali, alternando con precisione i giunti verticali. In questo genere di paramento le connessure di faccia vista non dovranno avere grossezza maggiore di mm 5, e, previa loro raschiatura e pulitura, dovranno essere profilate con malta idraulica o di cemento, diligentemente compresse e lisciate con apposito ferro, senza sbavature.

Le sordine, gli archi, le piattabande e le volte dovranno essere costruiti in modo tale che i mattoni siano sempre disposti in direzione normale alla curva di intradosso tracciata sopra la centinatura e le connessure dei giunti non dovranno mai eccedere la larghezza di 5 mm all'intradosso e mm 10 all'estradosso.

Opere in cemento armato normale e precompresso

Nell'esecuzione delle opere in cemento armato normale e precompresso e per l'esecuzione di opere quali ponti, viadotti, l'Appaltatore dovrà rispettare strettamente il contenuto delle seguenti norme tecniche:

- D.M. 14 Gennaio 2008 (NTC2008) e la relativa Circolare n. 617 del 2 febbraio 2009 "Istruzioni per l'Applicazione Nuove Norme Tecniche Costruzioni di cui al Decreto Ministeriale 14 gennaio 2008".

Prima dell'inizio dei getti di ciascuna opera d'arte, l'Impresa sarà tenuta a presentare in tempo utile all'esame della Direzione lavori i risultati dello studio preliminare di qualificazione eseguito per ogni tipo di conglomerato cementizio la cui classe figura negli elaborati progettuali delle opere comprese nell'appalto. Tale studio di prequalificazione, da eseguirsi presso un Laboratorio autorizzato, deve riportare:

- classe di resistenza,
- natura – provenienza – qualità degli inerti,
- analisi granulometrica degli inerti,
- tipo e dosaggio del cemento,
- rapporto acqua/cemento,
- tipo e dosaggio di eventuali additivi,
- classe di consistenza per la valutazione della lavorabilità dell'impasto cementizio.

La Direzione lavori dovrà essere informata anche sul tipo di impianto di confezionamento con la relativa ubicazione, sistemi di trasporto, modalità di esecuzione dei getti e della conseguente stagionatura.

L'Impresa rimane l'unica e diretta responsabile delle opere a termine di legge, nonostante l'esame e la verifica sugli studi preliminari di qualificazione, da parte della Direzione lavori; pertanto essa sarà tenuta a rispondere degli inconvenienti di qualunque natura, importanza e conseguenza che avessero a verificarsi.

Il confezionamento dei conglomerati cementizi dovrà avvenire negli impianti preventivamente sottoposti all'esame della Direzione lavori. Gli impianti di betonaggio saranno di tipo automatico o semiautomatico, ma tali da garantire per tutta la durata dei lavori degli discostamenti non superiore al % (es. 3 ÷ 5) dai dosaggi dei singoli componenti della miscela stabili nella fase preliminare di accettazione.

La lavorabilità non dovrà essere raggiunta con il maggiore impiego di acqua di quanto previsto nella composizione del calcestruzzo. L'Impresa, previa autorizzazione del Direttore dei lavori, potrà utilizzare l'impiego di additivi quali fluidificanti o superfluidificanti, senza che questa abbia diritto a pretendere indennizzi o sovrapprezzi per il raggiungimento della classe di consistenza prevista per l'esecuzione delle opere.

Il trasporto del conglomerato cementizio dall'impianto di confezionamento alla località del cantiere dovrà essere effettuato con mezzi idonei al fine di evitare la possibile segregazione dei singoli materiali e comunque lasciando inalterate le caratteristiche di confezionamento del calcestruzzo. I calcestruzzi debbono essere approvvigionati in cantiere o preparati in sito soltanto nella quantità necessaria per l'impasto immediato e cioè debbono essere predisposti di volta in volta e per quanto possibile in vicinanza del lavoro.

La posa in opera sarà eseguita con ogni cura e regola d'arte, dopo aver preparato accuratamente e rettificati i piani di posa, pulizia del sottofondo, pulizia nelle zone oggetto di ripresa dei getti, posizionato le casseformi e predisposto le necessarie armature metalliche. Il controllo delle gabbie di armature metalliche, prima del getto, dovrà essere rivolto anche nel rispetto della distanza del copriferro, indicata negli elaborati progettuali o su ordinativo della Direzione lavori; questo in particolare modo negli ambienti ritenuti aggressivi o per la particolarità dell'opera.

La Direzione dei lavori avrà la facoltà di ordinare che i getti vengano eseguiti senza soluzione di continuità, tale da evitare le riprese dei getti; per tale accorgimento l'Impresa non potrà avanzare nessuna richiesta di maggiori compensi anche se sarà

costretta ad una turnazione del proprio personale.

Lo scarico del conglomerato dal mezzo di trasporto dovrà avvenire con tutti gli accorgimenti tali da evitare la segregazione dei singoli componenti della miscela.

Il getto sarà eseguito a strati di spessore non superiore a 15 centimetri.

Contro le pareti dei casseri, per la superficie in vista, si deve disporre della malta o altri sostanze (disarmanti) in modo da evitare per quanto sia possibile la formazione di vani e di ammanchi.

I casseri occorrenti per le opere di getto, debbono essere sufficientemente robusti, oppure convenientemente rafforzati con controventature di sostegno tali da resistere senza deformarsi alla spinta laterale dei calcestruzzi durante la fase di getto e di pigiatura.

Quando sia ritenuto necessario, i conglomerati potranno essere vibrati con adatti mezzi. I conglomerati con cemento ad alta resistenza è opportuno che vengano vibrati.

La vibrazione deve essere fatta per strati di conglomerato dello spessore che verrà indicato dalla Direzione dei lavori e comunque non superiore a centimetri 15. I mezzi da usarsi per la vibrazione potranno essere interni (pervibratori a lamiera o ad ago) ovvero esterni da applicarsi alla superficie esterna del getto o alle casseforme. I pervibratori sono in genere più efficaci, si deve però evitare che essi provochino spostamenti nelle armature; inoltre vengono immersi nel getto e ritirati lentamente in modo da evitare la formazione dei vuoti. La vibrazione superficiale viene di regola applicata alle solette di piccolo e medio spessore (massimo cm 20). La vibrazione non deve prolungarsi troppo, di regola viene sospesa quando appare in superficie un lieve strato di malta omogenea ricca di acqua.

Le pareti dei casseri di contenimento del conglomerato di getto possono essere tolte solo quando il conglomerato abbia raggiunto un grado sufficiente di maturazione da garantire la solidità dell'opera. Di mano in mano che una parte del lavoro è finita, la superficie deve essere regolarmente innaffiata affinché la presa avvenga in modo uniforme e, quando occorra, anche coperta con della ghiaia lavata, con teli mantenuti umidi, applicare dei prodotti stagionanti che formano membrane protettive (U.N.I. 8866, U.N.I. 8656 e U.N.I. 8660) per proteggere l'opera da variazioni troppo rapide di temperatura.

Nei casi di ripresa dei getti, quando questi veramente inevitabili, si deve inumidire la superficie del conglomerato eseguito in precedenza se questo è ancora fresco; dove la presa sia iniziata o terminata si deve raschiare la superficie stessa e prima di versare il nuovo conglomerato, si dovrà applicare un sottile strato di malta di cemento in modo da assicurare un buon collegamento del getto di calcestruzzo nuovo col vecchio. Si deve fare anche la lavatura se la ripresa non è di fresca data.

La verifica della resistenza caratteristica del conglomerato verrà disposto, da parte della Direzione lavori, in conformità a quanto previsto dal D.M. 14 Gennaio 2008 (NTC2008).

Nel caso che la resistenza dei provini assoggettati a prove nei Laboratori risulti inferiore a quello indicato negli elaborati progettuali o dall'ordinativo del Direttore dei lavori, occorre procedere, a cura e spese dell'Appaltatore, ad un controllo teorico e/o sperimentale della struttura interessata dal quantitativo di calcestruzzo carente, sulla base della resistenza ridotta, oppure ad una verifica della resistenza con prove complementari, quali prelievo di provini per carotaggio direttamente dalle strutture, oppure con altri strumenti e metodi riconosciuti validi dalla Direzione lavori. A ulteriore controlli ultimati, verrà redatta apposita relazione, da parte dell'Appaltatore a firma di un tecnico abilitato, dove si indichi in base alla resistenza del conglomerato risultante, ferme restando le ipotesi di vincolo, a quali sollecitazioni e a quali carichi la struttura può essere sottoposta in fase di esercizio.

La Direzione lavori, previa approvazione della relazione anche da parte del Responsabile del procedimento, decida che la resistenza caratteristica è ancora compatibile con la destinazione d'uso dell'opera progettata e in conformità delle leggi in vigore, dovrà contabilizzare il calcestruzzo in base al valore della resistenza caratteristica risultante. Qualora tale resistenza non risulti compatibile con le finalità di progetto, l'Appaltatore sarà tenuto a sua cura e spese, alla demolizione e rifacimento dell'opera oppure all'adozione di quei provvedimenti che la Direzione dei lavori riterrà di approvare formalmente.

Nessun indennizzo o compenso sarà dovuto all'Appaltatore se il valore della resistenza caratteristica del calcestruzzo risulterà maggiore di quanto previsto.

Oltre ai controlli relativi alla resistenza caratteristica di cui sopra, il Direttore dei lavori potrà, a suo insindacabile giudizio, disporre tutte le prove che riterrà necessarie, e in particolare le seguenti:

- determinazione della consistenza – prova di abbassamento al cono (slump test) - [U.N.I. 9418],
- controllo della composizione del calcestruzzo fresco - [U.N.I. 6393],
- massa volumica del calcestruzzo - [U.N.I. 6394/1/2],
- prova del contenuto d'aria - [U.N.I. 6395],
- resistenza alla degradazione per cicli di gelo e disgelo - [U.N.I. 7087],
- prova di resistenza a compressione su campioni cilindrici prelevati con carotaggio da strutture già stagionate – [U.N.I. 6132],
- prova di resistenza a compressione con sclerometro .

Tutte le precedenti prove verranno eseguite a spese dell'Impresa e le modalità di esse saranno fissate dalla Direzione dei lavori.

I prelievi dei provini e campioni di calcestruzzo in cantiere dovranno essere conformi alle norme tecniche:

- U.N.I. 6126 – Prelevamento campioni di calcestruzzo in cantiere,
- U.N.I. 6127 – Provini in calcestruzzo – preparazione e stagionatura.

Le frequenze minimo di prelievo saranno come dal D.M. 14 Gennaio 2008 (NTC2008).

Qualunque sia l'importanza delle opere da eseguire in cemento armato, all'Appaltatore spetta sempre la completa ed unica responsabilità della loro regolare ed esatta esecuzione in conformità degli elaborati esecutivi.

Calcestruzzo per copertine, parapetti e finiture

Per la costruzione di opere di completamento del corpo stradale e delle opere d'arte quali: parapetti, copertine di muri di sostegno, d'ala, di recinzione, cordonate, soglie ecc. verrà confezionato e posto in opera, opportunamente costipato con vibratorii un calcestruzzo avente un $R_{ck} \geq 300 \text{ Kg/cm}^2$ (30 N/mm^2), salvo diverso ordine della Direzione lavori.

Le prescrizioni inerenti i conglomerati cementizi rimangono valide in quanto applicabili, salvo il diametro massimo degli inerti che non sarà maggiore di 20 mm, e comunque entro un terzo delle dimensioni minime del getto. Le superfici superiori dei getti verranno rifinite mediante cemento liscio.

L'Impresa dovrà porre tutte le cure e attenzioni nell'esecuzione delle casseforme per ottenere una perfetta esecuzione del getto o raccordo con getti precedentemente messi in opera, per seguire le sagome di progetto, con i giunti di dilatazione o contrazione e le particolari indicazioni della Direzione dei lavori.

Armature, centinature, casseforme, opere provvisorie

Nella realizzazione di tali opere provvisorie, l'Impresa dovrà adottare il sistema e tecnica che riterrà più opportuno, in base alla capacità statica, di sicurezza e alla sua convenienza. Inoltre dovranno essere eseguite delle particolari cautele e tutti gli accorgimenti costruttivi per rispettare le norme, i vincoli che fossero imposti dagli Enti competenti sul territorio per il rispetto di impianti e manufatti particolari esistenti nella zona dei lavori che in qualche modo venissero ad interferire con essi, compreso l'ingombro degli alvei dei corsi d'acqua, la presenza di servizi di soprassuolo e di sottosuolo, nonché le sagome da lasciare libere al di sopra di ferrovie, strade camminamenti quali marciapiedi ad uso pedonale.

Costruzione dei volti

I volti dei ponti, ponticelli e tombini che saranno costruiti sopra solide armature, formate secondo le migliori regole, ed in guisa che il manto o tamburo assecondi la curva dell'intradosso assegnata agli archi dai relativi disegni, salvo a tenere conto di quel tanto più, nel senso delle centine, che si crederà necessario a compenso del presumibile abbassamento del volto dopo il disarmo.

È data facoltà all'Appaltatore di adottare nella formazione delle armature suddette quel sistema che crederà di sua convenienza, purché presenti la necessaria stabilità e sicurezza, avendo l'Appaltatore l'intera responsabilità della loro riuscita, con l'obbligo di demolire e rifare a sue spese i volti che, in seguito al loro disarmo, avessero a deformarsi o a perdere la voluta robustezza.

Ultimata l'armatura e diligentemente preparate le superfici d'imposta delle volte, saranno collocati in opera i conci di pietra o di mattoni con le connessioni disposte nella direzione precisa dei successivi raggi di curvatura dell'intradosso, curando di far procedere la costruzione gradatamente e di conserva sui due fianchi. Dovranno inoltre essere sovraccaricate le centine alla chiave per impedirne lo sfiancamento, impiegando a tal uopo lo stesso materiale destinato alla costruzione della volta.

Gli eventuali coronamenti esterni delle volte presenteranno un addentellamento che corrisponda ai filari della muratura interna, onde possano far corpo con la medesima.

In quanto alle connessioni saranno mantenuti i limiti di larghezza fissati negli articoli precedenti secondo le diverse categorie di muratura.

Per le volte in pietra si impiegheranno pietre di forma per quanto possibile regolari, aventi i letti di posa o naturalmente piani o resi grossolanamente tali con la mazza e col martello; saranno collocati in opera con il lato maggiore nel senso del raggio della curva d'intradosso e da corsi o filari che esattamente corrispondano agli addentellati formati dai coronamenti esterni.

Nelle volte con mattoni di forma ordinaria le connessioni non dovranno mai eccedere la larghezza di 6 millimetri all'intradosso e di 12 dall'estradosso.

A tale uopo l'Appaltatore per volti di piccolo raggio è obbligato, senza diritto ad alcun compenso speciale, a tagliare diligentemente i mattoni per renderli cuneiformi, ovvero a provvedere, pure senza speciale compenso, a mattoni speciali lavorati a raggio.

In ogni caso rimane vietato il sistema di volte a rotoli concentrici, ma la Direzione dei lavori, per volte a piccolo raggio potrà, a suo giudizio, concedere l'adozione di un sistema misto, e cioè a rotoli con frequenti corsi passanti. Per volti obliqui i mattoni debbono essere tagliati sulle teste e disposti secondo le linee dell'apparecchio che verrà prescritto.

Per le volte in conglomerato cementizio il getto dovrà essere fatto a conci di limitata larghezza, ma dell'intera larghezza e spessore, formati entro appositi casseri con le pareti normali alla superficie di intradosso.

I conci saranno costruiti simmetricamente da una parte e dall'altra della chiave ed in ultimo saranno gettati i conci alla chiave ed alle imposte per fare serraglie quando gli assestamenti delle centine siano già compiuti.

In tutti i casi, il conglomerato dovrà essere gettato in appositi casseri disposti simmetricamente rispetto al concio chiave, in modo che le centine risultino caricate uniformemente.

Il conglomerato dovrà essere gettato e vibrato nei casseri senza interruzione e ripresa di sorta per ogni concio, fino a che il concio stesso sia completato.

L'Impresa dovrà usare tutte gli accorgimenti e le tecniche, affinché le centinature saranno abbassate uniformemente e

simultaneamente.

Cappe sui volti

Lo smalto da distendersi sull'estradosso e sui rinfianchi dei volti dovrà essere costituito con le materie e le proporzioni volumetriche indicate di seguito:

- malta cementizia composta da 500 Kg di cemento e 1 mc di sabbia: parti nove;
- pietrisco di dimensioni non minori di 5 mm e non maggiori di 20 mm: parti sedici.

Preparato l'impasto, prima di collocarlo in opera, la superficie da rivestire e le connessioni saranno diligentemente ripulite e lavate con acqua abbondante.

Lo smalto, o il conglomerato, si distenderà quando la superficie dell'estradosso si trova ancora umida in due o più strati, comprimendolo poi fortemente con spatole o con verghe strato per strato fino a che la malta si sarà prosciugata. La superficie dell'ultimo strato va poi spalmata con un intonaco di malta di cemento che dovrà essere lisciato fortemente con la cazzuola in modo da ridurlo a superficie regolare senza rughe o cavità.

Qualora venisse disposto l'impiego dello smalto, esso, quando avrà raggiunto sufficiente consistenza, sarà battuto con apposite verghe a più riprese ed a colpi incrociati, allo scopo di far scomparire le screpolature cagionate dall'essiccamento, umettandone la superficie per far luogo all'ultima pulitura e lisciatura, quindi verrà estradosso con fine malta idraulica.

Tanto lo smalto quanto il conglomerato, dopo ultimate le lavorazioni e messa in opera, dovranno essere riparati, dal sole e dalla pioggia, con stuoie od altro; si stenderà poi sulla sua superficie un leggero strato di sabbia per impedire un troppo celere essiccamento.

Gli speciali manti bituminosi verranno stesi direttamente sull'estradosso della volta preventivamente regolarizzata con malta.

Sui manti bituminosi, che verranno eseguiti con le cautele che saranno prescritte, verrà poi disteso uno strato di smalto idraulico dello spessore di cm 5. In tutti i casi la cappa deve essere coperta con uno strato di sabbia di almeno 10 centimetri.

Quando si prescrive la cappa in asfalto, questa, salve speciali prescrizioni del contratto, deve farsi con la proporzione di circa Kg 8 a 10 di bitume naturale per ogni 100 chilogrammi di mastice di asfalto naturale e 50 chilogrammi di sabbia, regolando inoltre la quantità di bitume in modo che l'asfalto possa distendersi con facilità.

La cappa di asfalto deve costruirsi soltanto dopo che le murature dei volti e dei rinfianchi siano bene asciutte. La cappa, appena distesa e mentre è ancora pastosa, deve essere coperta con spolveratura di sabbia che si incorpori nell'asfalto. Le cappe non si debbono mai eseguire prima del disarmo dei volti.

Strutture in acciaio

Le strutture in acciaio dovranno rispondere alle norme seguenti:

- D.M. 14 Gennaio 2008 (NTC2008) e la relativa Circolare n. 617 del 2 febbraio 2009 "Istruzioni per l'Applicazione Nuove Norme Tecniche Costruzioni di cui al Decreto Ministeriale 14 gennaio 2008".

A) ELEMENTI STRUTTURALI IN ACCIAIO

L'Appaltatore dovrà comunicare per iscritto al Direttore dei lavori, prima dell'approvvigionamento, la provenienza dei materiali, in modo da consentire i controlli, anche nell'officina di lavorazione, secondo quanto prescritto dal D.M. 14 Gennaio 2008 (NTC2008), dalle norme U.N.I. e da altre norme eventualmente interessanti i materiali di progetto.

Il Direttore dei lavori si riserva il diritto di far eseguire un premontaggio in officina per quelle strutture o parti di esse che riterrà opportuno, procedendo all'accettazione provvisoria dei materiali entro 10 giorni dalla comunicazione dell'Appaltatore di ultimazione dei vari elementi.

Prima del collaudo finale l'Appaltatore dovrà presentare una relazione dell'I.I.S. (o del R.I.N.A.) che accerti i controlli effettuati in corso d'opera sulle saldature e relative modalità e strumentazioni.

Durante le varie fasi, dal carico al trasporto, scarico, deposito, sollevamento e montaggio, si dovrà avere la massima cura affinché non vengano superati i valori di sollecitazione, sia generali, sia locali, indotti dalle varie operazioni rispetto a quelli verificati nel progetto per ciascuna singola fase, ad evitare deformazioni che possano complicare le operazioni finali di messa in opera.

Particolari cautele saranno attuate ad evitare effetti deformativi dovuti al contatto delle funi e apparecchi di sollevamento. Le controfrecce da applicare alle strutture a travata andranno eseguite secondo le tolleranze di progetto.

I fori che risultino disassati andranno alesati, e qualora il diametro del foro risulti superiore anche alla tolleranza di cui al D.M. 9 gennaio 1996, si avrà cura di impiegare un bullone di diametro superiore. Nei collegamenti in cui l'attrito contribuisce alla resistenza di calcolo dell'elemento strutturale si prescrive la sabbiatura a metallo bianco non più di due ore prima dell'unione. Nelle unioni bullonate l'Appaltatore effettuerà un controllo di serraggio sul 10% del numero dei bulloni alla presenza del Direttore dei lavori.

B) VERNICIATURE

Tutte le strutture in acciaio andranno protette contro la corrosione mediante un ciclo di verniciatura, previa spazzolatura meccanica o sabbiatura di tutte le superfici, fino ad eliminazione di tutte le parti ossidate. Un ciclo di verniciatura sarà costituito da un minimo di tre strati di prodotti vernicianti mono o bicomponenti indurenti per filmazione chimica e filmazione fisica, secondo la

descrizione seguente:

Ciclo A

1° *strato*: mano di fondo al clorocaucciù pigmentata con minio e cromato di zinco, avente un ottimo potere bagnante sul supporto.

2° *strato*: mano intermedia di clorocaucciù pigmentata con rosso ossido, ferro micaceo, alluminio avente un ottimo potere di attacco alla mano sottostante.

3° *strato*: mano di finitura mediante clorocaucciù acrilica pigmentata con biossido di titanio, avente una ottima resistenza agli agenti atmosferici e chimici.

Ciclo B

1° *strato*: mano di fondo epossidica pigmentata con $ZnCrO_4$ (cromato di zinco) avente un ottimo potere bagnante sul supporto.

2° *strato*: mano intermedia epossidica pigmentata con TiO_2 (biossido di titanio), avente un ottimo potere di attacco alla mano sottostante.

3° *strato*: mano di finitura poliuretanicica di tipo non ingiallente e non sfarinante.

Ciclo C

1° *strato*: mano di fondo oleofenolica i cui pigmenti inibitori dovranno essere a base di ossido di piombo (minio), cromati di zinco, fosfati di zinco, cromati di piombo, silicio cromati di piombo, in composizione singola o miscelati. È ammessa la presenza di riempitivi a base di solfato di bario ($BaSO_4$) e silicati in quantità non superiore al 45% sul totale dei pigmenti riempitivi.

2° *strato*: mano intermedia oleofenolica di colore differenziato dalla 1° mano, di composizione come il 1° strato; il pigmento inibitore potrà essere sostituito con aggiunta di ossido di ferro per la differenziazione del colore, in quantità non superiore al 6% sul totale dei pigmenti e riempitivi.

3° *strato*: mano intermedia alchidica modificata con olii vegetali e clorocaucciù, il cui rapporto in peso a secco dovrà essere di 2:1. Non è ammessa la presenza di colofonia.

4° *strato*: mano di finitura alchidica modificata con olii vegetali e clorocaucciù di composizione come il 3° strato, di colore diverso dalla precedente mano.

C) APPARECCHI D'APPOGGIO

Il progetto degli apparecchi di appoggio dovrà rispondere alle "Istruzioni per il calcolo e l'impiego degli apparecchi di appoggio da fornire nelle costruzioni" C.N.R.-U.N.I. 11018-72, e dovrà contenere: il calcolo delle escursioni e delle rotazioni, indicando un congruo franco di sicurezza, ed esponendo separatamente il contributo dovuto ai carichi permanenti accidentali, alle variazioni termiche, alle deformazioni viscoso e al ritiro del calcestruzzo; la verifica statica dei singoli elementi e l'indicazione dei materiali, con riferimento alle norme U.N.I., nonché le reazioni di vincolo che l'apparecchio dovrà sopportare.

Tutti i materiali da impiegare dovranno essere accettati prima delle lavorazioni dal Direttore dei lavori, il quale potrà svolgere controlli anche in officina.

Prima della posa in opera l'Appaltatore dovrà tracciare gli assi di riferimento e la livellazione dei piani di appoggio, rettificando le differenze con malta di cemento additivata con resina epossidica.

Demolizioni

Le operazioni di demolizione saranno eseguite, da parte dell'Impresa, con ordine e con le necessarie cautele e precauzioni, in modo da prevenire qualsiasi infortunio agli addetti al lavoro, rimanendo perciò vietato di gettare dall'alto i materiali in genere, che invece dovranno essere trasportati o guidati in basso tramite appositi sistemi ritenuti idonei per evitare danni ed escludere qualunque pericolo.

Nelle demolizioni l'Appaltatore dovrà procedere in modo da non deteriorare i materiali che possano ancora, a giudizio della Direzione lavori, impiegarsi utilmente, sotto pena di rivalsa di danni verso l'Amministrazione appaltante; alla quale spetta ai sensi dell'art. 36 del capitolato generale la proprietà di tali materiali, alla pari di quello proveniente dagli scavi in genere e l'Appaltatore dovrà provvedere per la loro cernita, trasporto in deposito ecc., in conformità e con tutti gli oneri previsti nel citato art. 36.

La Direzione dei lavori si riserva di disporre a suo insindacabile giudizio l'impiego dei materiali di recupero, nel rispetto della normativa vigente in materia, per l'esecuzione dei lavori appaltati, da valutarsi con i prezzi ad essi attribuiti in elenco, ai sensi del citato art. 40 del capitolato generale.

I materiali non utilizzabili provenienti dalle demolizioni dovranno sempre, e al più presto, venire trasportati, a cura dell'Appaltatore, in rifiuto alle pubbliche discariche e comunque fuori la sede dei lavori con le norme e cautele disposte per gli analoghi scarichi in rifiuto di materie come per gli scavi in genere.

La ditta Appaltatrice dovrà essere in regola e farsi carico degli oneri per attenersi a tutte le disposizioni a norma di legge vigente in materia di trasporto materiali di rifiuto provenienti dai cantieri stradali o edili.

Acquedotti e tombini tubolari

Nell'esecuzione delle tubazioni per l'adduzione e la distribuzione di acqua, nonché nell'esecuzione di tubazioni per fluidi diversi dall'acqua, l'Appaltatore dovrà seguire le disposizioni di cui alla L. 2 febbraio 1974, n. 64, ed alle norme tecniche vigenti in essa

previste all'art. 1 emanate con D.M. 12 dicembre 1985 e relativa Circolare M. LL.PP. 20 marzo 1986, n. 27291.

Gli acquedotti tubolari qualora siano eseguiti in conglomerato cementizio gettati in opera, per la parte inferiore della canna verranno usate semplici sagome; per la parte superiore verranno usate apposite barulle di pronto disarmo. Questi non dovranno avere diametro inferiore a cm 80 qualora siano a servizio del corpo stradale.

Qualora vengano impiegati tubi di cemento per i quali è valida sempre quest'ultima prescrizione, questi dovranno essere fabbricati a regola d'arte, con diametro uniforme e gli spessori corrispondenti alle prescrizioni sottospecificate; saranno bene stagionati e di perfetto impasto e lavorazione, sonori alla percussione, senza screpolature e sbavature e muniti di apposite sagomature alle estremità per consentire un giunto a sicura tenuta.

I tubi saranno posati in opera alle livellette e piani stabiliti e su di una platea di calcestruzzo magro a q 2 di cemento per mc di impasto in opera dello spessore più sotto indicato, salvo diversa prescrizione della Direzione dei lavori. Verranno inoltre rinfiancati di calcestruzzo a q 2,50 di cemento per mc di impasto in opera a seconda della sagomatura prevista nei disegni di progetto, previa perfetta sigillatura dei giunti con malta di puro cemento.

DIMENSIONI INDICATIVE DEI TUBI E SPESSORE DELLA PLATEA DI POSA

Diametro dei tubi (cm)	Spessore dei tubi (mm)	Spessore della platee (cm)
80	70	20
100	85	25
120	100	30

A) MANUFATTI TUBOLARI IN LAMIERA ZINCATA

Le prescrizioni che seguono si riferiscono a manufatti per tombini e sottopassi aventi struttura portante costituita da lamiera di acciaio con profilatura ondulata con onda normale alla generatrice.

L'acciaio della lamiera ondulata sarà dello spessore minimo di 1,5 mm con tolleranza U.N.I. (Norme U.N.I. 3143), con carico unitario di rottura non minore di 34 Kg/mm² e sarà protetto su entrambe le facce da zincatura a bagno caldo praticata dopo l'avvenuto taglio e piegatura dell'elemento in quantità non inferiore a 305 gr/mq per faccia.

La verifica della stabilità statica delle strutture sarà effettuata in funzione dei diametri e dei carichi esterni applicati adottando uno dei metodi della Scienza delle Costruzioni (anello compresso, stabilità all'equilibrio elastico, lavori virtuali): sempre però con coefficiente di sicurezza non inferiore a 4.

Le strutture finite dovranno essere esenti da difetti come: soffiature, bolle di fusione, macchie, scalfitture, parti non zincate ecc. Per manufatti da impiegare in ambienti chimicamente aggressivi si dovrà provvedere alla loro protezione mediante rivestimento di mastice bituminoso o asfaltico contenente fibre di amianto avente uno spessore minimo di mm 1,5 inserito sulla cresta delle ondulazioni, che dovrà corrispondere ad un peso di Kg 1,5/mq per faccia applicato a spruzzo od a pennello, ovvero di bitume ossidato applicato mediante immersione a caldo negli stessi quantitativi precedentemente indicati.

La Direzione dei lavori si riserva di far assistere proprio personale alla fabbricazione dei manufatti allo scopo di controllare la corretta esecuzione secondo le prescrizioni sopra indicate e effettuare, presso lo stabilimento di produzione, le prove chimiche e meccaniche per accertare la qualità e lo spessore del materiale; tale controllo potrà essere fatto in una qualunque delle fasi di fabbricazione senza peraltro intralciare il normale andamento della produzione.

Il controllo del peso di rivestimento di zinco sarà effettuato secondo le norme indicate dalle specifiche A.S.T.M.A. 90-53. Il controllo della centratura della zincatura sarà eseguito immergendo i campioni in una soluzione di CuSO₄ nella misura di gr 36 ogni 100 di acqua distillata (come previsto dalle tabelle U.N.I. 1475-1476-4007). Essi dovranno resistere alla immersione senza che appaiano evidenti tracce di rame.

Il controllo dello spessore verrà effettuato sistematicamente ed avrà esito positivo se gli spessori misurati in più punti del manufatto rientrano nei limiti delle tolleranze prescritte.

Nel caso gli accertamenti su un elemento non trovino corrispondenza alle caratteristiche previste ed il materiale presenti evidenti difetti, saranno presi in esame altri 2 elementi; se l'accertamento di questi 2 elementi è positivo si accetta la partita, se negativo si scarta la partita. Se un elemento è positivo e l'altro no, si controllano 3 elementi, se uno di questi è negativo si scarta la partita.

I pesi, in rapporto allo spessore dei vari diametri, dovranno risultare da tabelle fornite da ogni fabbricante, con tolleranza del ± 5%.

Agli effetti contabili sarà compensato il peso effettivo risultante da apposito verbale di pesatura eseguito in contraddittorio purché la partita rientri nei limiti di tolleranza sopraindicati. Qualora il peso effettivo sia inferiore al peso diminuito della tolleranza, la Direzione dei lavori non accetterà la fornitura. Se il peso effettivo fosse invece superiore al peso teorico aumentato della tolleranza, verrà compensato solo il peso teorico aumentato dei valori della tolleranza.

Le strutture impiegate saranno dei seguenti tipi:

A.1) Ad elementi incastrati per tombini

L'ampiezza dell'onda sarà di mm 67,7 (pollici 2 e 3/4) e la profondità di mm 12,7 (1/2 pollice); la lunghezza dell'intero manufatto, al netto di eventuali testate, sarà un multiplo di 0,61 (2 piedi).

Il tipo sarà costituito da due mezze sezioni cilindriche ondulate, curvate al diametro prescritto; dei due bordi longitudinali di ogni elemento l'uno sarà a dritto-filo e l'altro ad intagli, tali da formare quattro riseghe atte a ricevere, ad "incastro", il bordo dritto dell'altro elemento.

Nel montaggio del tubo le sovrapposizioni circolari dovranno essere sfalsate, facendo sì che ogni elemento superiore si innesti sulla metà circa dei due elementi inferiori non corrispondenti.

Gli opposti elementi verranno legati fra loro, in senso longitudinale mediante appositi ganci in acciaio zincato.

Le forme impiegabili, nel tipo ad elementi incastrati saranno: la circolare con diametro variabile da m 0,30 a m 1,50 e che potrà essere fornita con una preformazione ellittica massima del 5% in rapporto al diametro, e la policentrica anche ribassata con luce minima di 0,30 e luce massima di m 1,75.

A.2) A piastre imbullonate multiple per tombini e sottopassi

L'ampiezza dell'onda sarà di mm 152,4 (pollici 6) e la profondità di mm 50,8 (pollici 2). Il raggio della curva interna della gola dovrà essere di almeno mm 28,6 (pollici 1 1/8).

Le piastre saranno fornite in misura standard ad elementi tali da fornire, montate in opera, un vano la cui lunghezza sia multiplo di m 0,61.

I bulloni di giunzione delle piastre dovranno essere di diametro non inferiore a 3/4 di pollice ed appartenere alla classe G 8 (norme U.N.I. 3740).

Le teste dei bulloni dei cavi dovranno assicurare una perfetta adesione ed occorrendo si dovranno impiegare speciali rondelle. Le forme di manufatti da realizzarsi mediante piastre multiple saranno circolari, con diametro compreso da m 1,50 a m 6,40 e potranno essere fornite con una preformazione ellittica massima del 5% in rapporto al diametro; ribassate luce variabile da m 1,80 a m 6,50; ad arco con luce variabile da m 1,80 a m 9,00; policentriche (per sottopassi), con luce variabile da m 2,20 a m 7,00.

Drenaggi e fognature

Nell'esecuzione delle fognature per la raccolta delle acque reflue, nonché nell'esecuzione di tubazioni per fluidi diversi dall'acqua, l'Appaltatore dovrà seguire le disposizioni di cui alla L. 2 febbraio 1974, n. 64, ed alle norme tecniche vigenti in esso previste all'art. 1 emanate con D.M. 12 dicembre 1985 e relativa Circolare M. LL.PP. 20 marzo 1986, n. 27291.

A) DRENAGGI

I drenaggi e le fognature di risanamento del corpo stradale e zone circostanti che si rendessero necessarie saranno sempre eseguiti dallo sbocco a valle del cunicolo di scolo verso il centro della fognatura propriamente detta e lungo la medesima, procedendo da valle verso monte, per il deflusso regolare delle acque.

Prima di stabilire definitivamente il piano di fondo del drenaggio, onde assicurarsi di raggiungere in ogni punto lo strato impermeabile, la Direzione dei lavori disporrà all'atto esecutivo quanti pozzi riterrà necessario praticare ed in relazione al saggio ove risulti il punto più depresso dello strato impermeabile lungo l'asse del drenaggio, saranno stabilite la profondità di questo e la pendenza del cunicolo.

Detti pozzi saranno scavati della lunghezza di m 2 a 3, della larghezza uguale a quella del drenaggio in corrispondenza dell'asse del drenaggio. Detti scavi saranno valutati agli stessi prezzi stabiliti nell'annesso elenco per gli scavi di fondazione e l'Appaltatore non potrà avanzare pretese di maggiori compensi quali che siano il numero e l'ubicazione di questi pozzi.

Le pareti dei drenaggi e dei cunicoli di scolo ed anche quelle dei pozzi, saranno, dove occorra, sostenuti da appositi rivestimenti di tavole o tavoloni con robuste armature in legname in relazione alla natura dei terreni attraversati.

Il fondo dei drenaggi dovrà di norma essere rivestito in calcestruzzo che nella parte centrale sarà sagomato a cunetta e su tale rivestimento si costruirà dal lato a valle un muretto in malta, da quello a monte un muretto a secco, per l'altezza da 20 a 40 centimetri secondo l'importanza del drenaggio, così da costituire un cunicolo di scolo, da coprire con lastroni.

B) TUBI PERFORATI PER DRENAGGI

I tubi per drenaggio avranno struttura portante costituita da lamiera d'acciaio con profilatura ondulata con onda elicoidale continua da un capo all'altro di ogni singolo tronco, in modo che una sezione normale alla direzione dell'onda rappresenti una linea simile ad una senoide.

L'acciaio della lamiera ondulata, dello spessore di mm 1,2 – con tolleranza U.N.I. (Norme U.N.I. 2634) – dovrà avere carico unitario di rottura non inferiore a 24 Kg/mm², e sarà protetto su entrambe le facce da zincatura eseguita secondo le norme U.N.I. 5744-66 e 5745-75, con 480 grammi nominali di zinco per metro quadrato.

L'ampiezza dell'onda sarà di mm 38 (pollici 1 1/2) ed una profondità di mm 6,35 (1/4 di pollice).

Sulle condotte saranno praticati dei fori del diametro di 0,9 cm (tolleranza 0,1 cm) che saranno distribuiti in serie longitudinali con interasse di 38 mm, tutti disposti in un quarto di tubo. I singoli tronchi, di lunghezza non superiore a 9 m saranno uniti tra loro mediante fasce di giunzione da fissare con bulloni.

Inoltre per i tubi da posare nel fondo delle trincee drenanti si potranno usare anche i seguenti tubi:

– i tubi corrugati forati in PE-AD a doppia parete con superficie esterna corrugata ed interna liscia costituito da barre da 6 metri; con diametro esterno da 120 a 415 mm;

- tubi lisci in PE-AD e prodotti secondo le norme UNI 7611-76 tipo 312 con fessure perpendicolari all'asse del tubo con inclinazioni del tipo semplice, a 180°, a 120° o a 90°; con diametro esterno da 110 a 315 mm;
- tubi in PVC rigido corrugato del tipo fessurato a norma DIN 1187; con diametro esterno da 50 a 200 mm.

C) TUBAZIONI PER LO SCARICO DELLE ACQUE DI SUPERFICIE DEI RILEVATI

Saranno dello stesso materiale ed avranno le stesse caratteristiche delle tubazioni di cui al precedente paragrafo con la sola differenza che non avranno fori.

D) POSA IN OPERA

Per la posa in opera dei suddetti manufatti dovrà essere predisposto un adeguato appoggio, ricavando nel piano di posa (costituito da terreno naturale o eventuale rilevato preesistente), un vano opportunamente profilato, e accuratamente compatto, secondo la sagoma da ricevere ed interponendo, fra il terreno e la tubazione, un cuscinetto di materiale granulare fino (max 15 mm) avente spessore di almeno 30 cm.

Il rinterro dei quarti inferiori delle condotte dovrà essere fatto con pestelli meccanici o con pestelli a mano nei punti ove i primi non sono impiegabili.

Il costipamento del materiale riportato sui fianchi dovrà essere fatto a strati di 15 mm utilizzando anche i normali mezzi costipanti dei rilevanti, salvo che per le parti immediatamente adiacenti alle strutture dove il costipamento verrà fatto con pestelli pneumatici o a mano. Occorrerà evitare che i mezzi costipatori lavorino a contatto della struttura metallica.

Le parti terminali dei manufatti dovranno essere munite di testate metalliche prefabbricate, oppure in muratura in conformità dei tipi adottati.

L'installazione dei tubi di drenaggio dovrà essere iniziata dal punto di uscita in modo da permettere all'acqua di scolare fuori dello scavo in apposito scavo della larghezza di m 0,50 circa.

Questi tubi dovranno essere posti in opera in modo che i fori si trovino nel quarto inferiore della circonferenza.

L'installazione dei tubi di scarico dai rilevati verrà fatta in cunicoli scavati lungo la massima pendenza della scarpata della profondità media di m 0,40 e della larghezza strettamente sufficiente per la posa del tubo, che dovrà essere ricoperto con il materiale di scavo, in modo da ripristinare la continuità della scarpata.

Il materiale di rinterro dovrà essere permeabile in modo da consentire il rapido passaggio dell'acqua e dovrà inoltre funzionare da filtro onde trattenere le particelle minute in sospensione impedendone l'entrata con la conseguente ostruzione del tubo; si impiegherà sabbia per calcestruzzo contenente pietrisco medio ed esente da limo. Il rinterro dovrà essere eseguito in strati e ben battuto onde evitare cedimenti causati da assestamenti.

Per quanto non contemplato nella presente norma si farà riferimento alle norme A.A.S.H.O. m 36-37 e M 167-57.

E) TRINCEE DRENANTI CON GEOTESSILE IN TESSUTO NON TESSUTO

Nei terreni particolarmente ricchi di materiali fini e sui drenaggi laterali delle pavimentazioni, i drenaggi saranno realizzati con filtro di geotessile in tessuto non tessuto, che, nei sormonti dei teli, andrà cucito con spago imputrescibile, oppure con sovrapposizione di almeno 50 cm.

La parte inferiore a contatto con il terreno e per un'altezza di 20 cm per ogni lato, il geotessuto andrà impregnato con bitume a caldo per almeno 2 Kg/mq, o a freddo ma reso fluido con solventi che non abbiano effetti sul geotessuto stesso. Il telo andrà provvisoriamente chiodato al terreno ai lati dello scavo, quindi riempito con materiale lapideo trattenuto al crivello 10 mm U.N.I. e con pezzatura massima di 70 mm. Ultimato il riempimento, il risvolto dei teli andrà sovrapposto da ambo i lati al materiale lapideo appena immesso nel cavo, e quindi il cavo verrà riempito con terra pressata per un'altezza variabile a giudizio della Direzione dei lavori.

Gabbioni metallici zincati e loro riempimento

I gabbioni a scatola dovranno essere fabbricati con rete metallica a doppia torsione con maglia esagonale tipo 8x10 in accordo con le U.N.I. 8018, tessuta con trafilato di ferro (conforme alle U.N.I. 3598) avente un diametro di 3,00 mm, a forte zincatura conforme a quanto previsto dalla Circolare del Consiglio Superiore LL.PP. n. 2078 del 27 agosto 1962 vigente in materia.

Il filo da impiegarsi nelle cuciture e per i tiranti dovrà possedere le stesse caratteristiche di quello usato per la fabbricazione della rete.

Nel caso di utilizzo di punti metallici meccanizzati per le operazioni di legatura, questi saranno costituiti da filo a forte zincatura con diametro 3,00 mm.

Prima della messa in opera dei gabbioni e per ogni partita ricevuta in cantiere, l'Appaltatore dovrà consegnare alla Direzione lavori il relativo certificato di collaudo e garanzia rilasciato dalla Ditta che ha fabbricato i manufatti metallici, redatto a norma della Circolare del Ministero LL.PP. n. 2078 del 27 agosto 1962.

La Direzione lavori procederà quindi al prelievo dei campioni ed ai collaudi della zincatura, sia dei fili della rete che del filo per le cuciture secondo le norme previste dalla succitata circolare.

Le operazioni di preparazione e assemblaggio dei singoli elementi, nonché l'unione degli elementi contigui mediante legature fatte con l'apposito filo di cucitura, o con punti metallici dovranno essere tali da creare una struttura continua e monolitica.

Il materiale di riempimento potrà essere costituito da ciottolo di fiume o pietrame di cava, purché abbia una composizione compatta, e di elevato peso specifico, non friabile né gelivo e di dimensioni tali da non fuoriuscire dalla maglia della rete e da realizzare il maggior costipamento possibile, inoltre le fronti in vista saranno lavorate analogamente alle murature a secco con analogo onere di paramento. La pezzatura più adatta per il riempimento è quella variabile tra 1 e 1,5+2 volte la dimensione della maglia delle rete.

Ripristino corticale di strutture portanti in c.a.

Previa asportazione del materiale ammalorato da eseguirsi nelle zone fortemente degradate, mediante idroscarifica e/o sabbiatura, allo scopo di ottenere superfici pulite, l'esecuzione dei lavori per i ripristini corticali di strutture in cemento armato dovrà procedere per successive fasi di lavorazione, nell'ordine e con le modalità di seguito indicate.

a) Trattamento passivante dell'armatura in acciaio

a.1) Descrizione

La lavorazione in oggetto dovrà essere eseguita per garantire la protezione anticorrosiva rialcanizzante dell'acciaio di armatura del calcestruzzo, oltre a creare un ponte di adesione per malte di recupero o calcestruzzo nuovo su vecchio.

a.2) Preparazione dell'acciaio e modalità esecutive

Per assicurare la possibilità di sviluppare efficacemente le proprietà anticorrosive, è indispensabile che l'acciaio da trattare sia liberato dal calcestruzzo circostante deteriorato e carbonatato, da materiali incoerenti, grassi, olii e ruggine.

Tale operazione potrà essere eseguita tramite sabbiatura allo scopo di portare le armature a metallo bianco. Se tale operazione non potrà essere eseguita per motivi logistici, si dovrà procedere con energica spazzolatura della superficie metallica con cura ed in profondità.

a.3) Caratteristiche tecniche dei prodotti e modalità di applicazione

I prodotti da impiegare devono essere composti da un sistema bicomponente a base di polimeri in dispersione acquosa, leganti cementizi ed inibitori di corrosione.

Tali componenti devono essere miscelati senza l'aggiunta di acqua o di altri ingredienti, e devono esplicare l'azione anticorrosiva attraverso:

- l'impermeabilità all'acqua ed ai gas aggressivi presenti nell'atmosfera;
- presenza di inibitori di corrosione per proteggere le superfici metalliche dall'ossidazione;
- elevata alcalinità;
- ottima adesione al metallo ed al calcestruzzo.

Per quanto riguarda invece l'applicazione del prodotto, potrà avvenire tramite pennello o a spruzzo, provvedendo con molta cura a saturare perfettamente la superficie metallica e gli interstizi tra armatura metallica ed il calcestruzzo esistente.

Il prodotto dovrà essere applicato in due strati successivi formando uno spessore medio di circa 1,5 mm. Ad intervalli di tempo da 3 a 5 ore in condizioni di temperatura ottimale.

Inoltre l'applicazione del prodotto, dalla preventiva preparazione della base dell'acciaio, non deve essere superiore ad un lasso di tempo pari a 30', per evitare l'inizio di una nuova fase di ossidazione dell'acciaio specie se durante la fase lavorativa si ha presenza di umidità.

Invece le temperature ottimali dovranno essere comprese tra i + 15° C e + 25° C. Qualora la temperatura scendesse al di sotto dei + 5° C, l'Impresa appaltatrice dovrà attenersi alle indicazioni delle schede tecniche del prodotto impiegato previe indicazioni del Direttore dei lavori.

b) Trattamento anticarbonatazione delle superfici in c.a.

b.1) Descrizione

Questo tipo di intervento si rende indispensabile per le strutture in cemento armato, poiché riduce notevolmente l'aggressione delle armature metalliche all'interno del calcestruzzo, da alte concentrazioni di cloruri contenuti nei calcestruzzi preconfezionati, nei sali decongelanti, nei sali trasportati dai venti o da piogge acide.

b.2) Preparazione delle superfici e modalità di applicazione

Il prodotto per il trattamento di anticarbonatazione (inibitore di corrosione) dovrà essere applicato sulla superficie del calcestruzzo deteriorato, previa demolizione e pulizia di tutte le parti in fase di distacco, a pennello o a spruzzo successivamente alla fase di trattamento passivante dell'armatura in acciaio.

Non bisogna in alcun modo eseguire i due trattamenti contemporaneamente.

c) Ricostruzione di strutture in c.a. su superfici verticali o orizzontali

c.1) Descrizione

Questo tipo di lavorazione è molto importante poiché permette di ricostruire la sezione originaria del manufatto, nonché lo strato di copriferro deteriorato ripristinando e proteggendo le caratteristiche strutturali del manufatto.

c.2) Preparazione delle superfici

La preparazione delle superfici avviene tramite l'asportazione di residui di calcestruzzo e da polvere dovuti alla demolizione preventiva del calcestruzzo ammalorato.

Eventuali riprese di calcestruzzo eseguite in precedenza che non risultano perfettamente aderenti, dovranno essere asportate fino a raggiungere uno strato solido, resistente e ruvido.

La fase della preparazione delle superfici verrà omessa, se precedentemente è stato effettuato il trattamento anticarbonatazione.

c.3) Caratteristiche tecniche dei prodotti e modalità di applicazione

Il prodotto da utilizzare per la ricostruzione di strutture in c.a. sarà una malta premiscelata in polvere composta da cementi ad alta resistenza, inerti selezionati, speciali additivi e fibre sintetiche (malta a ritiro controllato fibrorinforzata).

Il prodotto secco verrà miscelato con acqua nelle quantità stabilite dalle schede tecniche del prodotto da utilizzare o secondo le indicazioni della Direzione Lavori, in modo da ottenere una malta di facile lavorabilità tale da poter essere applicata in verticale o in orizzontale senza colare, oltre a garantire le seguenti qualità:

- elevate resistenze meccaniche alla flessione ed alla compressione;
- modulo elastico, coefficiente di dilatazione termica e di permeabilità al vapore acque simili ai calcestruzzi di alta qualità;
- impermeabilità all'acqua e all'anidride carbonica;
- ottima adesione al vecchio calcestruzzo;
- elevata resistenza all'usura per abrasione.

Per quanto riguarda invece le modalità di applicazione della malta, questa potrà avvenire tramite cazzuola costipando bene la malta in corrispondenza delle armature metalliche in modo da saturare gli interstizi tra armatura metallica e struttura esistente, oppure a spruzzo utilizzando idonei mescolatori che non alterino la struttura della malta. La malta applicata verrà di seguito ulteriormente costipata e modellata con l'ausilio di fratazzo liscio e fratazzino a spugna, utilizzando dove si renda necessario le casserature per la ricostruzione di spigoli.

Le temperature durante la fase di applicazione della malta dovranno essere ottimali, ovvero tra i +15° C e + 25° C e comunque non inferiori a + 5° C.

d) Strato di finitura di superfici in c.a. ripristinate

d.1) Descrizione

Lo strato di finitura di superfici in c.a. ripristinate mediante i procedimenti di cui ai punti A, B e C si effettua per proteggere ulteriormente le strutture dall'aggressione dei cloruri e dagli agenti atmosferici, oltre a regolarizzare e rasare le superfici non irregolari.

d.2) Caratteristiche tecniche dei prodotti e modalità di applicazione

La malta da impiegare per la regolarizzazione e rasatura delle superfici, dovrà essere composta da una malta bicomponente a base di cementi ad alta resistenza, inerti selezionati a grana fine, additivi speciali e polimeri sintetici in dispersione acquosa.

La malta da utilizzare dovrà garantire le seguenti qualità:

- elevato contenuto di resine sintetiche;
- ottima adesione a tutte le superfici in calcestruzzo;
- impermeabilità all'acqua ed ai gas aggressivi dell'atmosfera (anidride carbonica, solfati e ossido di azoto);
- resistente ai cicli di gelo e disgelo.

L'applicazione del prodotto, previa pulizia del fondo mediante idrolavaggio per eliminare polvere, tracce di olio, ecc., sarà realizzata con fratazzo liscio e di seguito lisciato con fratazzino di spugna qualche minuto dopo l'applicazione.

Gli spessori massimi di applicazione non dovranno essere superiori a 2 ÷ 3 mm. E la temperatura ottimale dovrà essere tra i + 15° C e + 25° C e comunque non inferiore ai + 5° C.

e) Impermeabilizzazione

e.1) Descrizione

L'impermeabilizzazione è una lavorazione indispensabile che permette di proteggere nel tempo le strutture portanti dei manufatti in c.a., dall'azione della pioggia battente, evitando l'aggressione contro la carbonatazione e l'umidità, quindi preservando nel tempo gli interventi di recupero effettuati e le strutture ancora integre.

e.2) Caratteristiche tecniche dei prodotti e modalità di applicazione

Il prodotto impermeabilizzato da utilizzare dovrà essere liquido ed incolore a base di resine silossaniche in solvente, caratterizzato da una elevata proprietà di impregnare tutti i materiali minerali assorbenti impiegati in edilizia. Applicandolo su supporto poroso dovrà penetrare in profondità e reagire con la naturale umidità presente all'interno di esso per formare uno strato idrofobo, che respinge l'acqua. Dovrà inoltre possedere le seguenti proprietà:

- proteggere le strutture dagli agenti aggressivi presenti nell'atmosfera;
- trasparente in modo da non alterare l'aspetto estetico;
- non deve creare pellicola e quindi non modificare la permeabilità al vapore;
- deve possedere ottima resistenza all'alcalinità presente nei materiali cementizi;
- deve essere resistente alle radiazioni ultraviolette.

* * * * *

Per quanto riguarda l'applicazione del prodotto, è molto importante che la superficie di applicazione sia preventivamente pulita da sporcizia, grassi, alghe o licheni. Si dovranno inoltre rimuovere eventuali scaglie mobili e riparare eventuali crepe. Se invece la superficie di applicazione è priva di sporcizia, sarà sufficiente una accurata spazzolatura con spazzola di saggina e una conseguente depolverizzazione con aria compressa. Una volta ripulito il fondo di applicazione il prodotto dovrà essere messo in opera a spruzzo o a pennello, bagnato su bagnato, assicurando una distribuzione omogenea e un assorbimento idoneo (almeno due o tre passate).

Prima di procedere alle lavorazioni, l'Impresa appaltatrice dovrà fornire alla Direzione lavori le schede tecniche dei prodotti che intende utilizzare, al fine di valutare i prodotti più idonei all'impiego.

Inoltre i prodotti che si utilizzeranno saranno soggetti a prelievo di campioni durante le fasi lavorative, sui quali verranno effettuate prove di laboratorio con oneri a carico della Ditta appaltatrice.

Art.69 Sovrastruttura stradale

Premessa

Le parti del corpo stradale sono così suddivise:

- a) sottofondo (terreno naturale in sito o sull'ultimo strato del rilevato):
- b) sovrastruttura, così composta:
 - 1) fondazione,
 - 2) base,
 - 3) strato superficiale (collegamento e usura).

In linea generale, salvo diversa disposizione della Direzione dei lavori, la sagoma stradale per tratti in rettilineo sarà costituita da due falde inclinate in senso opposto aventi pendenza trasversale del 1,5÷2,0%, raccordate in asse da un arco di cerchio avente tangente di m 0,50.

Alle banchine sarà invece assegnata la pendenza trasversale del 2,0÷5,0%.

Le curve saranno convenientemente rialzate sul lato esterno con pendenza che la Direzione dei lavori stabilirà in relazione al raggio della curva e con gli opportuni tronchi di transizione per il raccordo della sagoma in curva con quella dei rettilineo o altre curve precedenti e seguenti.

Il tipo e lo spessore dei vari strati, costituenti la sovrastruttura, saranno quelli stabiliti, per ciascun tratto, dalla Direzione dei lavori, in base ai risultati delle indagini geotecniche e di laboratorio.

L'Impresa indicherà alla Direzione dei lavori i materiali, le terre e la loro provenienza, e le granulometrie che intende impiegare strato per strato, in conformità degli articoli che seguono.

La Direzione dei lavori ordinerà prove su detti materiali, o su altri di sua scelta, presso Laboratori ufficiali di fiducia dell'Amministrazione appaltante. Per il controllo delle caratteristiche tali prove verranno, di norma, ripetute sistematicamente, durante l'esecuzione dei lavori, nei laboratori di cantiere o presso gli stessi Laboratori ufficiali.

L'approvazione della Direzione dei lavori circa i materiali, le attrezzature, i metodi di lavorazione, non solleva l'Impresa dalla responsabilità circa la buona riuscita del lavoro.

L'Impresa avrà cura di garantire la costanza nella massa, nel tempo, delle caratteristiche delle miscele, degli impasti e della sovrastruttura resa in opera.

Salvo che non sia diversamente disposto dagli articoli che seguono, la superficie finita della pavimentazione non dovrà scostarsi dalla sagoma di progetto di oltre 0,3 mm, controllata a mezzo di un regolo lungo m 4,00 disposto secondo due direzioni ortogonali.

La pavimentazione stradale sui ponti deve sottrarre alla usura ed alla diretta azione del traffico l'estradosso del ponte e gli strati di impermeabilizzazione su di esso disposti. Allo scopo di evitare frequenti rifacimenti, particolarmente onerosi sul ponte, tutta la pavimentazione, compresi i giunti e le altre opere accessorie, deve essere eseguita con materiali della migliore qualità e con la massima cura esecutiva.

Strati di fondazione

Lo strato di fondazione sarà costituito dalla miscela conforme alle prescrizioni del presente capitolato e comunque dovrà essere preventivamente approvato dalla Direzione dei lavori e dovrà essere steso in strati successivi dello spessore stabilito dalla Direzione dei lavori in relazione alla capacità costipante delle attrezzature di costipamento usate.

Gli strati dovranno essere costipati con attrezzature idonee al tipo di materiale impiegato ed approvato dalla Direzione dei lavori, tali da arrivare ai gradi di costipamento prescritti dalle indicazioni successive.

Il costipamento dovrà interessare la totale altezza dello strato che dovrà essere portato alla densità stabilita di volta in volta dalla Direzione dei lavori in relazione al sistema ed al tipo di attrezzatura da laboratorio usata ed in relazione al sistema ed al tipo di attrezzatura di cantiere impiegato. Durante la fase di costipamento la quantità di acqua aggiunta, per arrivare ai valori ottimali di

umidità della miscela, dovrà tenere conto delle perdite per evaporazione causa vento, sole, calore ed altro. L'acqua da impiegare dovrà essere esente da materie organiche e da sostanze nocive.

Si darà inizio ai lavori soltanto quando le condizioni di umidità siano tali da non produrre danni alla qualità dello strato stabilizzante. La costruzione sarà sospesa quando la temperatura sia inferiore a 3 °C.

Qualsiasi zona o parte della fondazione, che sia stata danneggiata per effetto del gelo, della temperatura o di altre condizioni di umidità durante qualsiasi fase della costruzione, dovrà essere completamente scarificata, rimiscelata e costipata in conformità delle prescrizioni della Direzione dei lavori, senza che questa abbia a riconoscere alcun compenso aggiuntivo.

La superficie di ciascuno strato dovrà essere rifinita secondo le inclinazioni, le livellette e le curvature previste dal progetto e dovrà risultare liscia e libera da buche e irregolarità.

A) FONDAZIONE IN MISTO GRANULARE A STABILIZZAZIONE MECCANICA

Tale fondazione è costituita da una miscela di materiali granulari (misto granulare) stabilizzati per granulometria con l'aggiunta o meno di legante naturale, il quale è costituito da terra passante al setaccio 0,4 UNI.

L'aggregato potrà essere costituito da ghiaie, detriti di cava, frantumato, scorie od anche altro materiale; potrà essere: materiale reperito in sito, entro o fuori cantiere, oppure miscela di materiali aventi provenienze diverse, in proporzioni stabilite attraverso una indagine preliminare di laboratorio e di cantiere.

Lo spessore da assegnare alla fondazione sarà fissato dalla Direzione dei lavori in relazione alla portata del sottofondo; la stesa avverrà in strati successivi, ciascuno dei quali non dovrà mai avere uno spessore finito superiore a cm 20 e non inferiore a cm 10.

a) Caratteristiche del materiale da impiegare

Il materiale in opera, dopo l'eventuale correzione e miscelazione, risponderà alle caratteristiche seguenti:

- 1) l'aggregato non deve avere dimensioni superiori a 71 mm, né forma appiattita, allungata o lenticolare;
- 2) granulometria compresa nei seguenti fusi e avente andamento continuo e uniforme praticamente concorde a quello delle curve limiti:

Serie crivelli e setacci U.N.I.	Miscela passante: % totale in peso Φ max 71 mm	Miscela passante: % totale in peso Φ max 30 mm
Crivello 71	100	100
Crivello 30	70 ÷ 100	100
Crivello 15	50 ÷ 80	70 ÷ 100
Crivello 10	30 ÷ 70	50 ÷ 85
Crivello 5	23 ÷ 55	35 ÷ 65
Setaccio 2	15 ÷ 40	25 ÷ 50
Setaccio 0,42	8 ÷ 25	15 ÷ 30
Setaccio 0,075	2 ÷ 15	5 ÷ 15

- 3) rapporto tra il passante al setaccio 0,075 ed il passante al setaccio 0,4 inferiore a 2/3;
- 4) perdita in peso alla prova Los Angeles eseguita sulle singole pezzature inferiore al 30%;
- 5) equivalente in sabbia misurato sulla frazione passante al setaccio 4 ASTM compreso tra 25 e 65. Tale controllo dovrà anche essere eseguito per materiale prelevato dopo costipamento. Il limite superiore dell'equivalente in sabbia (65) potrà essere variato dalla Direzione lavori in funzione delle provenienze e delle caratteristiche del materiale. Per tutti i materiali aventi equivalente in sabbia compreso fra 25 e 35, la Direzione lavori richiederà in ogni caso (anche se la miscela contiene più del 60% in peso di elementi frantumati) la verifica dell'indice di portanza CBR di cui al successivo punto 6);
- 6) indice di portanza CBR (C.N.R. – U.N.I. 10009 – Prove sui materiali stradali; indice di portanza C.B.R. di una terra), dopo 4 giorni di imbibizione in acqua (eseguito sul materiale passante al crivello 25) non minore di 50. È inoltre richiesto che tale condizione sia verificata per un intervallo di ± 2% rispetto all'umidità ottima di costipamento;
- 7) limite di liquidità ≤ 25%, limite di plasticità ≤ 19, indice di plasticità ≤ 6.

Se le miscele contengono oltre il 60% in peso di elementi frantumati a spigoli vivi, l'accettazione avverrà sulla base delle sole caratteristiche indicate ai precedenti commi 1), 2), 4), 5), salvo nel caso citato al comma 5) in cui la miscela abbia equivalente in sabbia compreso tra 25 e 35.

b) Studi preliminari

Le caratteristiche suddette dovranno essere accertate dalla Direzione lavori mediante prove di laboratorio sui campioni che l'impresa avrà cura di presentare a tempo opportuno.

Contemporaneamente l'impresa dovrà indicare, per iscritto, le fonti di approvvigionamento, il tipo di lavorazione che intende adottare, il tipo e la consistenza dell'attrezzatura di cantiere che verrà impiegata. I requisiti di accettazione verranno inoltre accertati con controlli dalla Direzione lavori in corso d'opera, prelevando il materiale in sito già miscelato, prima e dopo effettuato il costipamento.

c) Modalità operative

Il piano di posa dello strato dovrà avere le quote, la sagoma ed i requisiti di compattezza prescritti ed essere ripulito da materiale estraneo.

Il materiale verrà steso in strati di spessore finito non superiore a 30 cm e non inferiore a 10 cm e dovrà presentarsi, dopo costipato, uniformemente miscelato in modo da non presentare segregazione dei suoi componenti.

L'eventuale aggiunta di acqua, per raggiungere l'umidità prescritta in funzione della densità, è da effettuarsi mediante dispositivo spruzzatori.

A questo proposito si precisa che tutte le operazioni anzidette non devono essere eseguite quando le condizioni ambientali (pioggia, neve, gelo) siano tali da danneggiare la qualità dello strato stabilizzato. Verificandosi comunque eccesso di umidità, o danni dovuti al gelo, lo strato compromesso dovrà essere rimosso e ricostruito a cura e spese dell'Impresa.

Il materiale pronto per il costipamento dovrà presentare in ogni punto la prescritta granulometria.

Per il costipamento e la rifinitura verranno impiegati rulli vibranti o vibranti gommati, tutti semoventi. L'idoneità dei rulli e le modalità di costipamento verranno, per ogni cantiere, determinate dalla Direzione lavori con una prova sperimentale, usando le miscele messe a punto per quel cantiere (prove di costipamento).

Il costipamento di ogni strato dovrà essere eseguito sino ad ottenere una densità in sito non inferiore al 98% della densità massima fornita dalla prova AASHO modificata:

AASHO T 180-57 metodo D con esclusione della sostituzione degli elementi trattenuti al setaccio ¾". Se la misura in sito riguarda materiale contenente fino al 25% in peso di elementi di dimensioni maggiori di 25 mm, la densità ottenuta verrà corretta in base alla formula:

$$dr = (di \times Pc \times (100 - Z)) / (100 \times Pc - Z \times di)$$

dove

dr: densità della miscela ridotta degli elementi di dimensione superiore a 25 mm, da paragonare a quella AASHO modificata determinata in laboratorio;

di: densità della miscela intera;

Pc: peso specifico degli elementi di dimensione maggiore di 25 mm;

Z: percentuale in peso degli elementi di dimensione maggiore di 25mm.

La suddetta formula di trasformazione potrà essere applicata anche nel caso di miscele contenenti una percentuale in peso di elementi di dimensione superiore a 35 mm, compresa tra il 25 e il 40 %. In tal caso nella stessa formula, al termine Z, dovrà essere dato il valore di 25 (indipendentemente dalla effettiva percentuale in peso di trattenuto al crivello da 25 mm).

Il valore del modulo di compressibilità Me , misurato con il metodo di cui agli articoli "Movimenti di terre", ma nell'intervallo compreso fra 0,15 e 0,25 N/mm², non dovrà essere inferiore ad 80 N/mm².

La superficie finita non dovrà scostarsi dalla sagoma di progetto di oltre 1 cm, controllato a mezzo di un regolo di m 4,50 di lunghezza e disposto secondo due direzioni ortogonali.

Lo spessore dovrà essere quello prescritto, con una tolleranza in più o in meno del 5%, purché questa differenza si presenti solo saltuariamente.

Sullo strato di fondazione, compattato in conformità delle prescrizioni avanti indicate, è buona norma procedere subito alla esecuzione delle pavimentazioni, senza far trascorrere, tra le due fasi di lavori, un intervallo di tempo troppo lungo, che potrebbe recare pregiudizio ai valori di portanza conseguiti dallo strato di fondazione a costipamento ultimato. Ciò allo scopo di eliminare i fenomeni di allentamento, di esportazione e di disgregazione del materiale fine, interessanti la parte superficiale degli strati di fondazione che non siano adeguatamente protetti dal traffico di cantiere o dagli agenti atmosferici; nel caso in cui non sia possibile procedere immediatamente dopo la stesa dello strato di fondazione alla realizzazione delle pavimentazioni, sarà opportuno procedere alla stesa di una mano di emulsione saturata con graniglia a protezione della superficie superiore dello strato di fondazione oppure eseguire analoghi trattamenti protettivi.

B) FONDAZIONE IN MISTO CEMENTATO

a) Descrizione

Gli strati in misto cementato per fondazione o per base sono costituiti da un misto granulare di ghiaia (o pietrisco) e sabbia impastato con cemento e acqua in impianto centralizzato a produzione continua con dosatori a peso o a volume. Gli strati in oggetto avranno lo spessore che sarà prescritto dalla Direzione dei lavori.

Comunque si dovranno stendere strati il cui spessore finito non risulti superiore a 20 cm o inferiore a 10 cm.

b) Caratteristiche del materiale da impiegare

Inerti:

Saranno impiegate ghiaie e sabbie di cava o di fiume con percentuale di frantumato complessivo compresa tra il 30% ed il 60% in peso sul totale degli inerti (la D.L. potrà permettere l'impiego di quantità di materiale frantumato superiore al limite stabilito, in

questo caso la miscela dovrà essere tale da presentare le stesse resistenze a compressione ed a trazione a 7 giorni; questo risultato potrà ottenersi aumentando la percentuale delle sabbie presenti nella miscela e/o la quantità di passante al setaccio 0,075 mm) aventi i seguenti requisiti:

- 1) l'aggregato deve avere dimensioni non superiori a 40 mm, né forma appiattita, allungata o lenticolare;
- 2) granulometria, a titolo orientativo, compresa nel seguente fuso e avente andamento continuo ed uniforme praticamente concorde a quello delle curve limiti:

Serie crivelli e setacci U.N.I.	Miscela passante: % totale in peso
Crivello 40	100
Crivello 30	80 ÷ 100
Crivello 25	72 ÷ 90
Crivello 10	40 ÷ 55
Crivello 5	28 ÷ 40
Setaccio 2	18 ÷ 30
Setaccio 0,42	8 ÷ 18
Setaccio 0,18	6 ÷ 14
Setaccio 0,075	5 ÷ 10

- 3) perdita in peso alla prova Los Angeles eseguita sulle singole pezzature secondo le norme ASTM C 131 - AASHTO T 96, inferiore o uguale al 30%;
- 4) equivalente in sabbia compreso tra 30 e 60;
- 5) indice di plasticità non determinabile (materiale non plastico).

L'Impresa, dopo avere eseguito prove in laboratorio, dovrà proporre alla Direzione dei lavori la composizione da adottare e successivamente l'osservanza della granulometria dovrà essere assicurata con esami giornalieri.

Verrà ammessa una tolleranza di $\pm 5\%$ fino al passante al crivello 5 e di 2% per il passante al setaccio 2 e inferiori.

Legante:

Verrà impiegato cemento di tipo normale (Portland, pozzolanico, d'alto forno).

A titolo indicativo la percentuale di cemento in peso sarà compresa tra il 3% e il 5% sul peso degli inerti asciutti.

Acqua:

Dovrà essere esente da impurità dannose, olii, acidi, alcali, materia organica e qualsiasi altra sostanza nociva. La quantità di acqua nella miscela sarà quella corrispondente all'umidità ottima di costipamento con una variazione compresa entro $\pm 2\%$ del peso della miscela per consentire il raggiungimento delle resistenze appresso indicate. In modo indicativo il quantitativo d'acqua si può considerare pari tra il 5% e il 7% .

c) Miscela – Prove di laboratorio e in sito

La percentuale esatta di cemento, come pure la percentuale di acqua, saranno stabilite in relazione alle prove di resistenza appresso indicate.

Resistenza:

Verrà eseguita la prova di resistenza a compressione ed a trazione sui provini cilindrici confezionati entro stampi C.B.R. (C.N.R. U.N.I. 10009) impiegati senza disco spaziatore (altezza 17,78 cm, diametro 15,24 cm, volume 3242 cm^3); per il confezionamento dei provini gli stampi verranno muniti di collare di prolunga allo scopo di consentire il regolare costipamento dell'ultimo strato con la consueta eccedenza di circa 1 cm rispetto all'altezza dello stampo vero e proprio. Tale eccedenza dovrà essere eliminata, previa rimozione del collare suddetto e rasatura dello stampo, affinché l'altezza del provino risulti definitivamente di cm 17,78.

La miscela di studio verrà preparata partendo da tutte le classi previste per gli inerti, mescolandole tra loro, con il cemento e l'acqua nei quantitativi necessari ad ogni singolo provino. Comunque prima di immettere la miscela negli stampi si opererà una vagliatura sul crivello U.N.I. 25 mm (o setaccio ASTM 3/4") allontanando gli elementi trattenuti (di dimensione superiore a quella citata) con la sola pasta di cemento ad essi aderente.

La miscela verrà costipata su 5 strati con il pestello e l'altezza di caduta di cui alla norma AASHTO T 180 e a 85 colpi per strato, in modo da ottenere una energia di costipamento pari a quella della prova citata (diametro pestello mm 50,8 peso pestello Kg 4,54, altezza di caduta cm 45,7).

I provini dovranno essere estratti dallo stampo dopo 24 ore e portati successivamente a stagionatura per altri 6 giorni in ambiente umido (umidità relativa non inferiore al 90% e temperatura di circa 20°C); in caso di confezione in cantiere la stagionatura si farà in sabbia mantenuta umida.

Operando ripetutamente nel modo suddetto, con impiego di percentuali in peso d'acqua diverse (sempre riferite alla miscela intera, compreso quanto eliminato per vagliatura sul crivello da 25 mm) potranno essere determinati i valori necessari al tracciamento dei diagrammi di studio.

Lo stesso dicasi per le variazioni della percentuale di legante.

I provini confezionati come sopra detto dovranno avere resistenze a compressione a 7 giorni non minori di $2,5 \text{ N/mm}^2$ e non superiori a $4,5 \text{ N/mm}^2$ ed a trazione secondo la prova "brasiliana" non inferiore a $0,25 \text{ N/mm}^2$. (Questi valori per la compressione e la trazione devono essere ottenuti dalla media di 3 provini, se ciascuno dei singoli valori non si scosta dalla media stessa di $\pm 15\%$, altrimenti dalla media dei due restanti dopo aver scartato il valore anomalo.) Da questi dati di laboratorio dovranno essere scelte la curva, la densità e le resistenze di progetto da usare come riferimento nelle prove di controllo.

d) Preparazione

La miscela verrà confezionata in appositi impianti centralizzati con dosatori a peso o a volume. La dosatura dovrà essere effettuata sulla base di un minimo di tre assortimenti, il controllo della stessa dovrà essere eseguito almeno ogni 1500 m^3 di miscela.

e) Posa in opera

La miscela verrà stesa sul piano finito dello strato precedente dopo che sia stata accertata dalla Direzione dei lavori la rispondenza di quest'ultimo ai requisiti di quota, sagoma e compattezza prescritti.

La stesa verrà eseguita impiegando finitrici vibranti. Per il costipamento e la rifinitura verranno impiegati rulli lisci vibranti o rulli gommati (oppure rulli misti vibranti e gommati) tutti semoventi. L'idoneità dei rulli e le modalità di costipamento verranno, per ogni cantiere, determinate dalla Direzione lavori su una stesa sperimentale, usando le miscele messe a punto per quel cantiere (Prova di costipamento).

La stesa della miscela non dovrà di norma essere eseguita con temperature ambienti inferiori a $0 \text{ }^\circ\text{C}$ e superiori a $25 \text{ }^\circ\text{C}$ né sotto pioggia. Potrà tuttavia essere consentita la stesa a temperature comprese tra i $25 \text{ }^\circ\text{C}$ e i $30 \text{ }^\circ\text{C}$. In questo caso, però, sarà necessario proteggere da evaporazione la miscela durante il trasporto dall'impianto di miscelazione al luogo di impiego (ad esempio con teloni); sarà inoltre necessario provvedere ad abbondante bagnatura del piano di posa del misto cementato. Infine le operazioni di costipamento e di stesa dello strato di protezione con emulsione bituminosa dovranno essere eseguite immediatamente dopo la stesa della miscela.

Le condizioni ideali di lavoro si hanno con temperature di $15 \text{ }^\circ\text{C} \div 18 \text{ }^\circ\text{C}$ ed umidità relative del 50% circa; temperature superiori saranno ancora accettabili con umidità relative anch'esse crescenti; comunque è opportuno, anche per temperature inferiori alla media, che l'umidità relativa all'ambiente non scenda al di sotto del 15%, in quanto ciò potrebbe provocare ugualmente una eccessiva evaporazione del getto.

Il tempo intercorrente tra la stesa di due strisce affiancate non dovrà superare di norma $1 \div 2$ ore per garantire la continuità della struttura.

Particolari accorgimenti dovranno adottarsi nella formazione dei giunti longitudinali di ripresa, che andranno protetti con fogli di polistirolo espanso (o materiale similare) conservati umidi.

Il giunto di ripresa sarà ottenuto terminando la stesa dello strato a ridosso di una tavola, e togliendo la tavola stessa al momento della ripresa del getto; se non si fa uso della tavola, sarà necessario, prima della ripresa del getto, provvedere a tagliare l'ultima parte del getto precedente, in modo che si ottenga una parete verticale per tutto lo spessore dello strato.

Non saranno eseguiti altri giunti all'infuori di quelli di ripresa. Il transito di cantiere sarà ammesso sullo strato a partire dal terzo giorno dopo quello in cui è stata effettuata la stesa e limitatamente ai mezzi gommati.

Strati eventualmente compromessi dalle condizioni meteorologiche, o da altre cause, dovranno essere rimossi e sostituiti a totale cura e spese dell'Impresa.

f) Protezione superficiale

Subito dopo il completamento delle opere di costipamento e di rifinitura, dovrà essere eseguito lo stendimento di un velo protettivo di emulsione bituminosa al 55% in ragione di $1 \div 2 \text{ Kg/m}^2$, in relazione al tempo ed alla intensità del traffico di cantiere cui potrà venire sottoposto ed il successivo spargimento di sabbia.

g) Norme di controllo delle lavorazioni e di accettazione

La densità in sito dovrà essere maggiore o uguale al 97% della densità di progetto. Il controllo di detta densità dovrà essere eseguito con cadenza giornaliera (almeno una prova per giornata lavorativa) prelevando il materiale durante la stesa ovvero prima dell'indurimento; la densità in sito si effettuerà mediante i normali procedimenti a volumometro, con l'accorgimento di eliminare dal calcolo, sia del peso che del volume, gli elementi di dimensione superiore a 25 mm.

Ciò potrà essere ottenuto attraverso l'applicazione della formula di trasformazione di cui al precedente "modalità operative" del paragrafo "Fondazione in misto granulare a stabilizzazione meccanica", oppure attraverso una misura diretta consistente nella separazione mediante vagliatura degli elementi di pezzatura maggiore di 25 mm e nella loro sistemazione nel cavo di prelievo prima di effettuare la misura col volumometro. La sistemazione di questi elementi nel cavo dovrà essere effettuata con cura, elemento per elemento, per evitare la formazione di cavità durante la misurazione del volume del cavo stesso. Il controllo della densità potrà anche essere effettuato sullo strato finito (almeno con $15 \div 20$ giorni di stagionatura), su provini estratti da quest'ultimo tramite carotatrice; la densità secca ricavata come rapporto tra il peso della carota essiccata in stufa a $105 \div 110 \text{ }^\circ\text{C}$

fino al peso costante ed il suo volume ricavato per mezzo di pesata idrostatica previa paraffinatura del provino, in questo caso la densità dovrà risultare non inferiore al 100% della densità di progetto.

Nel corso delle prove di densità verrà anche determinata l'umidità della miscela, che, per i prelievi effettuati alla stesa, non dovrà eccedere le tolleranze indicate al punto b) del presente articolo.

La resistenza a compressione ed a trazione verrà controllata su provini confezionati e stagionati in maniera del tutto simile a quelli di studio preparati in laboratorio, prelevando la miscela durante la stesa e prima del costipamento definitivo, nella quantità necessaria per il confezionamento dei sei provini (tre per le rotture a compressione e tre per quelle a trazione) previa la vagliatura al crivello da 25 mm. Questo prelievo dovrà essere effettuato almeno ogni 1500 m³ di materiale costipato.

La resistenza a 7 giorni di ciascun provino, preparato con la miscela stesa, non dovrà discostarsi da quella di riferimento preventivamente determinato in laboratorio di oltre $\pm 20\%$; comunque non dovrà mai essere inferiore a 2,5 N/mm² per la compressione e 0,25 N/mm² per la trazione.

La superficie finita non dovrà scostarsi dalla sagoma di progetto di oltre 1 cm, controllato a mezzo di un regolo di m 4,50 di lunghezza, disposto secondo due direzioni ortogonali, e tale scostamento non potrà essere che saltuario. Qualora si riscontri un maggior scostamento dalla sagoma di progetto, non è consentito il ricarico superficiale e l'impresa dovrà rimuovere a sua totale cura e spese lo strato per il suo intero spessore.

Strato di base in misto bitumato

a) Descrizione

Lo strato di base è costituito da un misto granulare di frantumato, ghiaia, sabbia ed eventuale additivo (secondo le definizioni riportate nell'art. 1 delle Norme C.N.R. sui materiali stradali - fascicolo IV/1953), normalmente dello spessore di 10 ÷ 15 cm, impastato con bitume a caldo, previo preriscaldamento degli aggregati, steso in opera mediante macchina vibrofinitrice e costipato con rulli gommati o metallici a rapida inversione.

Lo spessore della base è prescritto nei tipi di progetto, salvo diverse indicazioni della Direzione dei lavori.

Nella composizione dell'aggregato grosso (frazione > 4 mm), il materiale frantumato dovrà essere presente almeno per il 90% in peso. A giudizio della Direzione lavori potrà essere richiesto che tutto l'aggregato grosso sia costituito da elementi provenienti da frantumazione di rocce lapidee.

b) Materiali inerti

I requisiti di accettazione degli inerti impiegati nei conglomerati bituminosi per lo strato di base dovranno essere conformi alle prescrizioni contenute nel fascicolo IV delle norme C.N.R. - 1953.

Per il prelevamento dei campioni destinati alle prove di controllo dei requisiti di accettazione così come per le modalità di esecuzione delle prove stesse, valgono le prescrizioni contenute nel fascicolo IV delle norme C.N.R. - 1953, con l'avvertenza che la prova per la determinazione della perdita in peso sarà fatta col metodo Los Angeles secondo le norme del B.U. C.N.R. n. 34 (28 marzo 1973) anziché col metodo DEVAL.

Aggregato grosso (frazione > 4 mm):

L'aggregato grosso sarà costituito da una miscela di ghiaie e/o breccie e/o pietrisco/pietriscetto/graniglia che dovrà rispondere ai seguenti requisiti:

- contenuto di rocce tenere, alterate o scistose secondo la norma C.N.R. B.U. n. 104/84, non superiore all'1%;
- contenuto di rocce degradabili, secondo la norma C.N.R. B.U. n. 104/84, non superiore all'1%;
- perdita di peso alla prova Los Angeles eseguita secondo la norma C.N.R. B.U. n. 34/7, inferiore al 25%;
- quantità di materiale proveniente dalla frantumazione di rocce lapidee non inferiore al 90% in peso;
- dimensione massima dei granuli 40 mm (valida per uno spessore finito dello strato di base di almeno 7 cm);
- sensibilità al gelo (G), secondo la norma C.N.R. B.U. n. 80/80, non superiore al 30% (in zone considerate soggette a gelo);
- passante al setaccio 0,075, secondo la norma C.N.R. B.U. n. 75/80, non superiore all'1%;
- forma approssimativamente sferica (ghiaie) o poliedrica (breccie e pietrischi), comunque non appiattita, allungata o lenticolare, in ogni caso gli elementi dell'aggregato dovranno essere costituiti da elementi sani, duri, durevoli, a superficie ruvida, puliti ed esenti da polvere e da materiali estranei.

Aggregato fino (frazione ≤ 4 mm):

L'aggregato fino sarà costituito da una miscela di graniglie e/o ghiaie e/o brecciolini e sabbia naturale e/o di frantumazione e dovrà rispondere ai seguenti requisiti:

- contenuto di rocce tenere, alterate o scistose secondo la norma C.N.R. B.U. n. 104/84, non superiore all'1%;
- contenuto di rocce degradabili, secondo la norma C.N.R. B.U. n. 104/84, non superiore all'1%;
- equivalente in sabbia determinato secondo la norma B.U. C.N.R. n. 27 superiore a 50%;

- materiale non plastico, secondo la norma C.N.R.-U.N.I. 10014;
- limite liquido (WL), secondo la norma C.N.R.-U.N.I. 10014, non superiore al 25%.

Additivi:

Gli eventuali additivi, provenienti dalla macinazione di rocce preferibilmente calcaree o costituiti da cemento, calce idrata, calce idraulica, polveri d'asfalto, dovranno soddisfare ai seguenti requisiti:

- setaccio UNI 0,18 (ASTM n. 80): % passante in peso: 100;
- setaccio UNI 0,075 (ASTM n. 200): % passante in peso: 90.

La granulometria dovrà essere eseguita per via umida.

c) Legante bituminoso

Esso dovrà avere i requisiti prescritti dalle "Norme per l'accettazione dei bitumi" del C.N.R. – B.U. n. 68 del 23 maggio 1978.

Il bitume dovrà essere del tipo di penetrazione 60 ÷ 70, ovvero avere una penetrazione a 25°C di 60 ÷ 70 dmm e le altre caratteristiche rispondenti a quelle indicate per la gradazione B 50/70 nella norma C.N.R.

Per la valutazione delle caratteristiche di: penetrazione, punto di rammollimento p.a., punto di rottura Fraas, duttilità e volatilità, si useranno rispettivamente le seguenti normative: B.U. C.N.R. n. 24 (29 dicembre 1971); B.U. C.N.R. n. 35 (22 novembre 1973); B.U. C.N.R. n. 43; B.U. C.N.R. n. 44 (29 ottobre 1974); B.U. C.N.R. n. 50 (17 marzo 1976).

Il bitume dovrà avere inoltre un indice di penetrazione, secondo la tabella UNI 4163 – ed. febbraio 1959, calcolato con la formula appresso riportata, compreso fra - 1,0 e ÷ 1,0:

$$IP : \text{indice di penetrazione} = (20 \times U - 500 \times V) / (U + 50 \times V)$$

dove:

$U = \text{temperatura di rammollimento alla prova "palla-anello" in } ^\circ\text{C (a } 25 ^\circ\text{C)}$;

$V = \log. 800 - \log. \text{penetrazione bitume in dmm (a } 25 ^\circ\text{C)}$.

Il prelevamento dei campioni di bitume dovrà avvenire in conformità a quanto prescritto dalla norma C.N.R. B.U. n. 81/1980.

d) Miscela

La miscela degli aggregati da adottarsi dovrà avere una composizione granulometrica contenuta nel seguente fuso:

Serie crivelli e setacci U.N.I.	Miscela passante: % totale in peso
Crivello 40	100
Crivello 30	80 ÷ 100
Crivello 25	70 ÷ 95
Crivello 15	45 ÷ 70
Crivello 10	35 ÷ 60
Crivello 5	25 ÷ 50
Setaccio 2	20 ÷ 40
Setaccio 0,4	6 ÷ 20
Setaccio 0,18	4 ÷ 14
Setaccio 0,075	4 ÷ 8

Il tenore di bitume dovrà essere compreso tra il 3,5% e il 4,5% riferito al peso secco totale degli aggregati. Esso dovrà comunque essere determinato come quello necessario e sufficiente per ottimizzare – secondo il metodo Marshall di progettazione degli impasti bituminosi per pavimentazioni stradali – le caratteristiche di impasto di seguito precisate:

- il valore della stabilità Marshall - Prova B.U. C.N.R. n. 30 eseguita a 60 °C su provini costipati con 75 colpi di maglio per faccia, dovrà risultare non inferiore a 700 Kg; inoltre il valore della rigidità Marshall, cioè il rapporto tra la stabilità misurata in Kg e lo scorrimento misurato in mm, dovrà essere superiore a 250;
- gli stessi provini per i quali viene determinata la stabilità Marshall dovranno presentare una percentuale di vuoti residui compresi fra 3% e 7%;
- sufficiente insensibilità al contatto prolungato con l'acqua; la stabilità Marshall, secondo la norma C.N.R. B.U. n. 149/92, dovrà risultare pari almeno al 75% del valore originale; in difetto, a discrezione della D.L., l'impasto potrà essere ugualmente accettato purché il legante venga additivato con il dope di adesione e, in tal modo, l'impasto superi la prova.

I provini per le misure di stabilità e rigidità anzidette dovranno essere confezionati presso l'impianto di produzione e/o presso la stesa e la stessa Impresa dovrà a sue spese provvedere a dotarsi delle attrezzature necessarie per confezionare i provini Marshall.

La temperatura di compattazione dovrà essere uguale o superiore a quella di stesa; non dovrà però superare quest'ultima di oltre 10 °C.

Le carote o i tasselli indisturbati di impasto bituminoso prelevati dallo strato steso in opera, a rullatura ultimata, dovranno infine

presentare in particolare le seguenti caratteristiche:

- la densità (peso in volume) – determinata secondo la norma C.N.R. B.U. n. 40/73 – non dovrà essere inferiore al 97% della densità dei provini Marshall;
- il contenuto di vuoti residui – determinato secondo la norma C.N.R. B.U. n. 39/73 – dovrà comunque risultare compreso fra il 4% e l'8% in volume.

e) Controllo dei requisiti di accettazione

L'Impresa ha l'obbligo di fare eseguire prove sperimentali sui campioni di aggregato e di legante, per la relativa accettazione.

L'Impresa è poi tenuta a presentare con congruo anticipo rispetto all'inizio delle lavorazioni e per ogni cantiere di confezione, la composizione delle miscele che intende adottare; ogni composizione proposta dovrà essere corredata da una completa documentazione degli studi effettuati in laboratorio, attraverso i quali l'impresa ha ricavato la ricetta ottimale.

La Direzione lavori si riserva di approvare i risultati prodotti o di fare eseguire nuove ricerche. L'approvazione non ridurrà comunque la responsabilità dell'Impresa, relativa al raggiungimento dei requisiti finali dei conglomerati in opera.

Una volta accettata dalla Direzione lavori la composizione proposta, l'Impresa dovrà ad essa attenersi rigorosamente comprovandone l'osservanza con esami giornalieri. Non sarà ammessa una variazione del contenuto di aggregato grosso superiore a $\pm 5\%$ e di sabbia superiore a $\pm 3\%$ sulla percentuale corrispondente alla curva granulometrica prescelta, e di $\pm 1,5\%$ sulla percentuale di additivo.

Per la quantità di bitume non sarà tollerato uno scostamento dalla percentuale stabilita di $\pm 0,3\%$.

Tali valori dovranno essere soddisfatti dall'esame delle miscele prelevate all'impianto come pure dall'esame delle carote prelevate in sito.

Su richiesta della Direzione lavori sul cantiere di lavoro dovrà essere installato a cura e spese dell'Impresa un laboratorio idoneamente attrezzato per le prove ed i controlli in corso di produzione, condotto da personale appositamente addestrato.

In quest'ultimo laboratorio dovranno essere effettuate, quando necessarie, ed almeno con frequenza giornaliera:

- la verifica granulometrica dei singoli aggregati approvvigionati in cantiere e quella degli aggregati stessi all'uscita dei vagli di riclassificazione;
- la verifica della composizione del conglomerato (granulometria degli inerti, percentuale del bitume, percentuale di additivo) prelevando il conglomerato all'uscita del mescolatore o a quella della tramoggia di stoccaggio;
 - b) la verifica delle caratteristiche Marshall del conglomerato e precisamente: peso di volume (B.U. C.N.R. n. 40 del 30 marzo 1973), media di due prove; percentuale di vuoti (B.U. C.N.R. n. 39 del 23 marzo 1973), media di due prove; stabilità e rigidità Marshall.

Inoltre con la frequenza necessaria saranno effettuati periodici controlli delle bilance, delle tarature dei termometri dell'impianto, la verifica delle caratteristiche del bitume, la verifica dell'umidità residua degli aggregati minerali all'uscita dall'essiccatore ed ogni altro controllo ritenuto opportuno.

In cantiere dovrà essere tenuto apposito registro numerato e vidimato dalla Direzione lavori sul quale l'impresa dovrà giornalmente registrare tutte le prove ed i controlli effettuati.

In corso d'opera ed in ogni fase delle lavorazioni la Direzione lavori effettuerà, a sua discrezione, tutte le verifiche, prove e controlli, atti ad accertare la rispondenza qualitativa e quantitativa dei lavori alle prescrizioni contrattuali.

La Stazione appaltante si riserva la espressa facoltà di verificare, tramite la Direzione lavori, le varie fasi di preparazione dei conglomerati. A tal uopo l'Impresa è tassativamente obbligata a fornire all'Amministrazione appaltante gli estremi (nome commerciale ed indirizzo) della Ditta di produzione dei conglomerati unitamente al formale impegno di questa a consentire alla Direzione lavori sopralluoghi in fabbrica in qualsiasi numero ed in ogni momento con la facoltà di operare dei prelievi di materiali; assistere e verificare le fasi di manipolazione e confezione.

f) Formazione e confezione delle miscele

Il conglomerato sarà confezionato mediante impianti fissi autorizzati, di idonee caratteristiche, mantenuti sempre perfettamente funzionanti in ogni loro parte.

La produzione di ciascun impianto non dovrà essere spinta oltre la sua potenzialità per garantire il perfetto essiccamento, l'uniforme riscaldamento della miscela ed una perfetta vagliatura che assicuri una idonea riclassificazione delle singole classi degli aggregati; resta pertanto escluso l'uso dell'impianto a scarico diretto.

L'impianto dovrà comunque garantire uniformità di produzione ed essere in grado di realizzare miscele del tutto rispondenti a quelle di progetto.

Il dosaggio dei componenti della miscela dovrà essere eseguito a peso mediante idonea apparecchiatura la cui efficienza dovrà essere costantemente controllata.

Ogni impianto dovrà assicurare il riscaldamento del bitume alla temperatura richiesta ed a viscosità uniforme fino al momento della miscelazione nonché il perfetto dosaggio sia del bitume che dell'additivo.

La zona destinata allo stoccaggio degli inerti sarà preventivamente e convenientemente sistemata per annullare la presenza di sostanze argillose e ristagni di acqua che possano compromettere la pulizia degli aggregati.

Inoltre i cumuli delle diverse classi dovranno essere nettamente separati tra di loro e l'operazione di rifornimento nei predosatori

eseguita con la massima cura.

Si farà uso di almeno 4 classi di aggregati con predosatori in numero corrispondente alle classi impiegate.

Il tempo di mescolazione effettivo sarà stabilito in funzione delle caratteristiche dell'impianto e dell'effettiva temperatura raggiunta dai componenti la miscela, in misura tale da permettere un completo ed uniforme rivestimento degli inerti con il legante; comunque esso non dovrà mai scendere al di sotto dei 20 secondi.

La temperatura degli aggregati all'atto della mescolazione dovrà essere compresa tra 150 °C e 170 °C, e quella del legante tra 150 °C e 180 °C, salvo diverse disposizioni della Direzione lavori in rapporto al tipo di bitume impiegato.

Per la verifica delle suddette temperature, gli essiccatori, le caldaie e le tramogge degli impianti dovranno essere muniti di termometri fissi perfettamente funzionanti e periodicamente tarati.

L'umidità degli aggregati all'uscita dell'essiccatore non dovrà di norma superare lo 0,5%.

L'ubicazione dell'impianto di mescolamento dovrà essere tale da consentire, in relazione alle distanze massime della posa in opera, il rispetto delle temperature prescritte per l'impasto e per la stesa.

g) Posa in opera delle miscele

La miscela bituminosa verrà stesa sul piano finito della fondazione dopo che sia stata accertata dalla Direzione lavori la rispondenza di quest'ultima ai requisiti di quota, sagoma, densità e portanza indicati nei precedenti articoli relativi alle fondazioni stradali in misto granulare ed in misto cementato.

Prima della stesa del conglomerato su strati di fondazione in misto cementato, per garantire l'ancoraggio, si dovrà provvedere alla rimozione della sabbia eventualmente non trattenuta dall'emulsione bituminosa stesa precedentemente a protezione del misto cementato stesso.

Procedendo alla stesa in doppio strato, i due strati dovranno essere sovrapposti nel più breve tempo possibile; tra di essi dovrà essere interposta una mano di attacco di emulsione bituminosa in ragione di $0,5 \div 1 \text{ Kg/m}^2$, secondo le indicazioni della Direzione lavori.

La posa in opera dei conglomerati bituminosi verrà effettuata a mezzo di macchine vibrofinitrici dei tipi approvati dalla Direzione lavori, in perfetto stato di efficienza e dotate di automatismo di autolivellamento.

Le vibrofinitrici dovranno comunque lasciare uno strato finito perfettamente sagomato, privo di sgranamenti, fessurazioni ed esente da difetti dovuti a segregazioni degli elementi litoidi più grossi.

Nella stesa si dovrà porre la massima cura alla formazione dei giunti longitudinali preferibilmente ottenuti mediante tempestivo affiancamento di una strisciata alla precedente con l'impiego di 2 o più finitrici.

Qualora ciò non sia possibile, il bordo della striscia già realizzata dovrà essere spalmato con emulsione bituminosa per assicurare la saldatura della striscia successiva.

Se il bordo risulterà danneggiato o arrotondato si dovrà procedere al taglio verticale con idonea attrezzatura.

I giunti trasversali, derivanti dalle interruzioni giornaliere, dovranno essere realizzati sempre previo taglio ed esportazione della parte terminale di azzeramento.

La sovrapposizione dei giunti longitudinali tra i vari strati sarà programmata e realizzata in maniera che essi risultino fra di loro sfalsati di almeno cm 20 e non cadano mai in corrispondenza delle 2 fasce della corsia di marcia normalmente interessata dalle ruote dei veicoli pesanti.

Il trasporto degli impasti dovrà essere effettuato con autocarri a cassone metallico a perfetta tenuta, pulito e, nella stagione o in climi freddi, coperto con idonei sistemi per ridurre al massimo il raffreddamento dell'impasto.

La temperatura del conglomerato bituminoso all'atto della stesa, controllata immediatamente dietro la finitrice, dovrà risultare in ogni momento non inferiore a 130 °C.

La stesa dei conglomerati dovrà essere sospesa quando le condizioni meteorologiche generali possano pregiudicare la perfetta riuscita del lavoro; gli strati eventualmente compromessi (con densità inferiori a quelle richieste) dovranno essere immediatamente rimossi e successivamente ricostruiti a cura e spese dell'Impresa.

La compattazione dei conglomerati dovrà iniziare appena stesi dalla vibrofinitrice e condotta a termine senza soluzione di continuità.

La compattazione sarà realizzata a mezzo di rulli metallici a rapida inversione di marcia, possibilmente integrati da un rullo semovente a ruote gommate e/o rulli misti (metallici e gommati).

Il tipo, il peso ed il numero di rulli, proposti dall'Appaltatore in relazione al sistema ed alla capacità di stesa ed allo spessore dello strato da costipare, dovranno essere approvati dalla Direzione lavori.

In ogni caso al termine della compattazione, lo strato di base dovrà avere una densità uniforme in tutto lo spessore non inferiore al prescritto addensamento in riferimento alla densità di quella Marshall delle prove a disposizione per lo stesso periodo, rilevata all'impianto o alla stesa. Tale valutazione sarà eseguita sulla produzione di stesa secondo la norma B.U. C.N.R. n. 40, su carote di 15 cm di diametro; il valore risulterà dalla media di due prove.

Si avrà cura inoltre che la compattazione sia condotta con la metodologia più adeguata per ottenere uniforme addensamento in ogni punto ed evitare fessurazioni e scorrimenti nello strato appena steso. Nelle curve sopraelevate il costipamento andrà sempre eseguito iniziando sulla parte bassa e terminando su quella alta.

Allo scopo di impedire la formazione di impronte permanenti, si dovrà assolutamente evitare che i rulli vengano arrestati sullo strato caldo.

La superficie degli strati dovrà presentarsi priva di irregolarità ed ondulazioni. Un'asta rettilinea lunga m 4, posta in qualunque direzione sulla superficie finita di ciascuno strato dovrà aderirvi uniformemente.

Saranno tollerati scostamenti dalle quote di progetto contenuti nel limite di ± 10 mm.

Il tutto nel rispetto degli spessori e delle sagome di progetto.

Strati di collegamento (binder) e di usura

a) Descrizione

La parte superiore della sovrastruttura stradale sarà, in generale, costituita da un doppio strato di conglomerato bituminoso steso a caldo, e precisamente: da uno strato inferiore di collegamento (binder) e da uno strato superiore di usura, secondo quanto stabilito dalla Direzione lavori.

Il conglomerato per ambedue gli strati sarà costituito da una miscela di pietrischetti, graniglie, sabbie ed additivi (secondo le definizioni riportate nell'art. 1 delle "Norme per l'accettazione dei pietrischi, dei pietrischetti, delle graniglie, della sabbia, degli additivi per costruzioni stradali" del C.N.R., fascicolo IV/1953), mescolati con bitume a caldo, e verrà steso in opera mediante macchina vibrofinitrice e compattato con rulli gommati e lisci.

I conglomerati durante la loro stesa non devono presentare nella loro miscela alcun tipo di elementi litoidi, anche isolati, di caratteristiche fragili o non conformi alle presenti prescrizioni del presente capitolato, in caso contrario a sua discrezione la Direzione lavori accetterà il materiale o provvederà ad ordinare all'Impresa il rifacimento degli strati non ritenuti idonei.

Tutto l'aggregato grosso (frazione > 4 mm), dovrà essere costituito da materiale frantumato.

Per le sabbie si può tollerare l'impiego di un 10% di sabbia tondeggiate.

b) Materiali inerti

Il prelievo dei campioni di materiali inerti, per il controllo dei requisiti di accettazione appresso indicati, verrà effettuato secondo le norme C.N.R., Capitolo II del fascicolo IV/1953.

Per il prelevamento dei campioni destinati alle prove di controllo dei requisiti di accettazione, così come per le modalità di esecuzione delle prove stesse, valgono le prescrizioni contenute nel fascicolo IV delle Norme C.N.R. 1953, con l'avvertenza che la prova per la determinazione della perdita in peso sarà fatta col metodo Los Angeles secondo le Norme B.U. C.N.R. n. 34 (28 marzo 1973) anziché col metodo DEVAL.

Aggregato grosso (frazione > 4 mm):

L'aggregato grosso (pietrischetti e graniglie) dovrà essere ottenuto per frantumazione ed essere costituito da elementi sani, duri, durevoli, approssimativamente poliedrici, con spigoli vivi, a superficie ruvida, puliti ed esenti da polvere o da materiali estranei.

L'aggregato grosso sarà costituito da pietrischetti e graniglie che potranno anche essere di provenienza o natura petrografica diversa, purché alle prove appresso elencate, eseguite su campioni rispondenti alla miscela che si intende formare, risponda ai seguenti requisiti.

Miscela inerti per strati di collegamento:

- contenuto di rocce tenere, alterate o scistose secondo la norma C.N.R. B.U. n. 104/84, non superiore all'1%;
- contenuto di rocce degradabili, secondo la norma C.N.R. B.U. n. 104/84, non superiore all'1%;
- perdita in peso alla prova Los Angeles eseguita sulle singole pezzature secondo le norme ASTM C 131 - AASHO T 96 ovvero inerte IV cat.: Los Angeles <25% - coeff. di frantumazione <140 ;
- tutto il materiale proveniente dalla frantumazione di rocce lapidee;
- dimensione massima dei granuli non superiore a 2/3 dello spessore dello strato e in ogni caso non superiore a 30 mm;
- sensibilità al gelo (G), secondo la norma C.N.R. B.U. n. 80/80, non superiore al 30% (in zone considerate soggette a gelo);
- passante al setaccio 0,075, secondo la norma C.N.R. B.U. n. 75/80, non superiore all'1%;
- indice di appiattimento (Ia), secondo la norma C.N.R. B.U. n. 95/84, non superiore al 20%;
- indice dei vuoti delle singole pezzature, secondo C.N.R., fascicolo IV/1953, inferiore a 0,80;
- coefficiente di imbibizione, secondo C.N.R., fascicolo IV/1953, inferiore a 0,015;
- materiale non idrofilo, secondo C.N.R., fascicolo IV/1953;

Nel caso che si preveda di assoggettare al traffico lo strato di collegamento in periodi umidi od invernali, la perdita in peso per scuotimento sarà limitata allo 0,5%.

Miscela inerti per strati di usura:

- contenuto di rocce tenere, alterate o scistose secondo la norma C.N.R. B.U. n. 104/84, non superiore all'1%;
- contenuto di rocce degradabili, secondo la norma C.N.R. B.U. n. 104/84, non superiore all'1%;
- perdita in peso alla prova Los Angeles eseguita sulle singole pezzature secondo le norme ASTM C 131 - AASHO T 96 ovvero inerte I cat.: Los Angeles <20% - coeff. di frantumazione <120;
- se indicato nell'elenco voci della lavorazione che si vuole almeno un 30% in peso del materiale della intera miscela, questo deve provenire da frantumazione di rocce di origine vulcanica magmatica eruttiva (ovvero del tipo basaltici o porfidi) che presentino un coefficiente di frantumazione minore di 100 e resistenza a compressione, secondo tutte le giaciture, non inferiore a 140 N/mm^2 ,

nonché resistenza alla usura minima 0,6. Nel caso in cui tale percentuale risultasse superiore al valore del 30%, la parte eccedente non verrà ricompensata all'Impresa, ma si intenderà come necessaria affinché la miscela totale raggiunga i valori minimi prescritti dalla perdita in peso alla prova Los Angeles;

- indice dei vuoti delle singole pezzature, secondo C.N.R., fascicolo IV/1953, inferiore a 0,85;
- coefficiente di imbibizione, secondo C.N.R., fascicolo IV/1953, inferiore a 0,015;
- materiale non idrofilo, secondo C.N.R., fascicolo IV/1953, con limitazione per la perdita in peso allo 0,5%;

Per le banchine di sosta saranno impiegati gli inerti prescritti per gli strati di collegamento e di usura di cui sopra.

In ogni caso i pietrischi e le graniglie dovranno essere costituiti da elementi sani, duri, durevoli, approssimativamente poliedrici, con spigoli vivi, a superficie ruvida, puliti ed esenti da polvere e da materiali estranei.

Aggregato fino (frazione compresa tra 0.075 e 4 mm):

L'aggregato fino sarà costituito in ogni caso da sabbie naturali o di frantumazione che dovranno soddisfare ai requisiti dell'art. 5 delle Norme del C.N.R. fascicolo IV/1953 ed in particolare:

Miscela inerti per strati di collegamento:

- quantità di materiale proveniente dalla frantumazione di rocce lapidee non inferiore al 40%;
- equivalente in sabbia, determinato con la prova AASHO T 176, non inferiore al 50%;
- materiale non idrofilo, secondo C.N.R., fascicolo IV/1953 con le limitazioni indicate per l'aggregato grosso.

Miscela inerti per strati di usura:

- quantità di materiale proveniente dalla frantumazione di rocce lapidee non inferiore al 50%;
- equivalente in sabbia, determinato con la prova AASHO T 176, non inferiore al 60%;
- materiale non idrofilo, secondo C.N.R., fascicolo IV/1953 con le limitazioni indicate per l'aggregato grosso. Nel caso non fosse possibile reperire il materiale della pezzatura 2,5 mm necessario per la prova, la stessa dovrà essere eseguita secondo le modalità della prova Riedel-Weber con concentrazione non inferiore a 6.

Additivo minerale (filler):

Gli additivi minerali (fillers) saranno costituiti da polvere di rocce preferibilmente calcaree o da cemento, calce idrata, calce idraulica, polveri di asfalto e dovranno risultare alla setacciatura per via secca interamente passanti al setaccio n. 30 ASTM e per almeno il 65% al setaccio n. 200 ASTM.

Per lo strato di usura, a richiesta della Direzione dei lavori, il filler potrà essere costituito da polvere di roccia asfaltica contenente il 6 ÷ 8% di bitume ed alta percentuale di asfalteni con penetrazione Dow a 25 °C inferiore a 150 dmm.

Per fillers diversi da quelli sopra indicati è richiesta la preventiva approvazione della Direzione dei lavori in base a prove e ricerche di laboratorio.

c) Legante bituminoso

Il bitume per gli strati di collegamento e di usura dovrà essere di penetrazione 60 ÷ 70 salvo diverso avviso, dato per iscritto, dalla Direzione dei lavori in relazione alle condizioni locali e stagionali e dovrà rispondere agli stessi requisiti indicati per il conglomerato bituminoso di base.

d) Miscela

Strato di collegamento (binder)

La miscela degli aggregati da adottarsi per lo strato di collegamento dovrà avere una composizione granulometrica contenuta nel seguente fuso:

Serie crivelli e setacci U.N.I.	Miscela passante: % totale in peso
Crivello 25	100
Crivello 15	65 ÷ 100
Crivello 10	50 ÷ 80
Crivello 5	30 ÷ 60
Setaccio 2	20 ÷ 45
Setaccio 0,42	7 ÷ 25
Setaccio 0,18	5 ÷ 15
Setaccio 0,075	4 ÷ 8

Il tenore di bitume dovrà essere compreso tra il 4% ed il 5,5% riferito al peso degli aggregati. Esso dovrà comunque essere determinato come quello necessario e sufficiente per ottimizzare – secondo il metodo Marshall di progettazione degli impasti

bituminosi per pavimentazioni stradali – le caratteristiche di impasto di seguito precisate:

- la stabilità Marshall eseguita a 60 °C su provini costipati con 75 colpi di maglio per ogni faccia, dovrà risultare in ogni caso uguale o superiore a 900 Kg. Inoltre il valore della rigidità Marshall, cioè il rapporto tra la stabilità misurata in Kg e lo scorrimento misurato in mm, dovrà essere in ogni caso superiore a 250;
- gli stessi provini per i quali viene determinata la stabilità Marshall dovranno presentare una percentuale di vuoti residui compresa tra 3 ÷ 7%.
- la prova Marshall eseguita su provini che abbiano subito un periodo di immersione in acqua distillata per 15 giorni, dovrà dare un valore di stabilità non inferiore al 75% di quello precedentemente indicato.

Riguardo i provini per le misure di stabilità e rigidità, sia per i conglomerati bituminosi tipo usura che per quelli tipo binder, valgono le stesse prescrizioni indicate per il conglomerato di base.

Le carote o i tasselli indisturbati di impasto bituminoso prelevati dallo strato steso in opera, a rullatura ultimata, dovranno infine presentare in particolare le seguenti caratteristiche:

- la densità (peso in volume) – determinata secondo la norma C.N.R. B.U. n. 40/73 – non dovrà essere inferiore al 97% della densità dei provini Marshall.

La superficie finita dell'impasto bituminoso messo in opera nello strato di collegamento, nel caso questo debba restare sottoposto direttamente al traffico per un certo periodo prima che venga steso il manto di usura, dovrà presentare:

- resistenza di attrito radente, misurata con l'apparecchio portatile a pendolo "Skid Resistance Tester" (secondo la norma C.N.R. B.U. n. 105/1985) su superficie pulita e bagnata, riportata alla temperatura di riferimento di 15 °C, non inferiore a 55 BPN "British Portable Tester Number"; qualora lo strato di collegamento non sia stato ancora ricoperto con il manto di usura, dopo un anno dall'apertura al traffico la resistenza di attrito radente dovrà risultare non inferiore a 45 BPN;
- macrorugosità superficiale misurata con il sistema della altezza in sabbia (HS), secondo la norma C.N.R. B.U. n. 94/83, non inferiore a 0,45 mm;
- coefficiente di aderenza trasversale (CAT) misurato con l'apparecchio S.C.R.I.M. (Sideway Force Coefficient Investigation Machine), secondo la norma C.N.R. B.U. n. 147/92, non inferiore a 0,55.

Le misure di BPN, HS, e CAT dovranno essere effettuate in un periodo di tempo compreso tra il 15° ed il 90° giorno dall'apertura al traffico.

Strato di usura

La miscela degli aggregati da adottarsi per lo strato di usura dovrà avere una composizione granulometrica contenuta nel seguente fuso:

Serie crivelli e setacci U.N.I.	Miscela passante: % totale in peso
Crivello 15	100
Crivello 10	70 ÷ 100
Crivello 5	43 ÷ 67
Setaccio 2	25 ÷ 45
Setaccio 0,4	12 ÷ 24
Setaccio 0,18	7 ÷ 15
Setaccio 0,075	6 ÷ 11

Il tenore di bitume dovrà essere compreso tra il 4,5% ed il 6% riferito al peso totale degli aggregati.

Il coefficiente di riempimento con bitume dei vuoti intergranulari della miscela addensata non dovrà superare l'80%; il contenuto di bitume della miscela dovrà comunque essere il minimo che consenta il raggiungimento dei valori di stabilità Marshall e compattezza di seguito riportata.

Il conglomerato dovrà avere i seguenti requisiti:

- resistenza meccanica elevatissima, cioè capacità di sopportare senza deformazioni permanenti le sollecitazioni trasmesse dalle ruote dei veicoli sia in fase dinamica che statica, anche sotto le più alte temperature estive, e sufficiente flessibilità per poter seguire sotto gli stessi carichi qualunque assestamento eventuale del sottofondo anche a lunga scadenza; il valore della stabilità Marshall (prova B.U. C.N.R. n. 30 del 15 marzo 1973) eseguita a 60 °C su provini costipati con 75 colpi di maglio per faccia dovrà essere di almeno 100 N [1000 Kg]. Inoltre il valore della rigidità Marshall, cioè il rapporto tra stabilità misurata in Kg e lo scorrimento misurato in mm, dovrà essere in ogni caso superiore a 300;
- la percentuale dei vuoti dei provini Marshall, sempre nelle condizioni di impiego prescelte, deve essere compresa fra 3% e 6%;
- la prova Marshall eseguita su provini che abbiano subito un periodo di immersione in acqua distillata per 15 giorni, dovrà dare un valore di stabilità non inferiore al 75% di quello precedentemente indicato.

Le carote o i tasselli indisturbati di impasto bituminoso prelevati dallo strato steso in opera, a rullatura ultimata, dovranno infine presentare in particolare le seguenti caratteristiche:

- la densità (peso in volume) – determinata secondo la norma C.N.R. B.U. n. 40/73 – non dovrà essere inferiore al 97% della densità dei provini Marshall;

– il contenuto di vuoti residui – determinato secondo la norma C.N.R. B.U. n. 39/73 – dovrà comunque risultare compreso fra il 4% e il 8% in volume. Ad un anno dall'apertura al traffico, il volume dei vuoti residui dovrà invece essere compreso fra 3% e 6% e impermeabilità praticamente totale; il coefficiente di permeabilità misurato su uno dei provini Marshall, riferendosi alle condizioni di impiego prescelte, in permeamometro a carico costante di 50 cm d'acqua, non dovrà risultare inferiore a 10^{-6} cm/sec.

La superficie finita dell'impasto bituminoso messo in opera nel manto di usura, dovrà presentare:

- resistenza di attrito radente, misurata con l'apparecchio portatile a pendolo "Skid Resistance Tester (secondo la norma C.N.R. B.U. n. 105/1985) su superficie pulita e bagnata, riportata alla temperatura di riferimento di 15 °C:
 - inizialmente, ma dopo almeno 15 giorni dall'apertura al traffico non inferiore a 65 BPN
 - dopo un anno dall'apertura al traffico, non inferiore a 55 BPN;
- macrorugosità superficiale misurata con il sistema della altezza in sabbia (HS), secondo la norma C.N.R. B.U. n. 94/83, non inferiore a 0,55 mm;
- coefficiente di aderenza trasversale (CAT) misurato con l'apparecchio S.C.R.I.M. (Sideway Force Coefficiente Investigation Machine), secondo la norma C.N.R. B.U. n. 147/92, non inferiore a 0,60.

Le misure di BPN, HS e CAT dovranno essere effettuate in un periodo di tempo compreso tra il 15° ed il 90° giorno dall'apertura al traffico.

Sia per i conglomerati bituminosi per strato di collegamento che per strato di usura, nel caso in cui la prova Marshall venga effettuata a titolo di controllo della stabilità del conglomerato prodotto, i relativi provini dovranno essere confezionati con materiale prelevato presso l'impianto di produzione o nella stesa ed immediatamente costipato senza alcun ulteriore riscaldamento. La stessa Impresa dovrà a sue spese provvedere a dotarsi delle attrezzature necessarie per confezionare i provini Marshall. In tal modo la temperatura di costipamento consentirà anche il controllo delle temperature operative. Inoltre, poiché la prova va effettuata sul materiale passante al crivello da 25 mm, lo stesso dovrà essere vagliato se necessario.

e) Controllo dei requisiti di accettazione

Strato di collegamento (binder)

Valgono le stesse prescrizioni indicate per lo strato di base.

Strato di usura

Valgono le stesse prescrizioni indicate per lo strato di base.

Inoltre indicati con:

M: il valore della stabilità Marshall, espressa in Kg;

Iv: il volume dei vuoti residui a rullatura terminata, espresso in percentuale;

LA: perdita in peso alla prova Los Angeles relativa all'aggregato grosso, espresso in percentuale;

i lavori eseguiti non saranno ritenuti accettabili qualora si verifichi anche una sola delle disuguaglianze sotto indicate:

M < 800 Kg	Iv > 14 %	LA > 23 %
----------------------	---------------------	---------------------

Nel caso in cui i risultati delle prove fatte eseguire dalla Direzione lavori presso laboratori ufficiali di fiducia dell'Amministrazione appaltante, sui campioni prelevati in contraddittorio, fornissero dei valori intermedi tra quelli prescritti dal presente capitolato e quelli rappresentanti i limiti di accettabilità sopra indicati, si procederà ad una detrazione percentuale sull'importo dei lavori, che risulti dai registri contabili o in sede di emissione del conto finale, calcolata secondo la seguente formula, che fornisce il fattore di moltiplicazione da applicare a detto importo per ottenere il corrispondente valore rettificato, a seguito di riscontrata carenza dei materiali:

$$C = 1 - 0,3 \times (1000 - M) / 200 - 0,2 \times (Iv - 8) / 6 - 0,1 \times (LA - 20) / 3$$

con

M 1000 Kg	Iv 8 %	LA 20 %
-------------	----------	-----------

Quando il coefficiente C risulti minore o uguale a 0,5 il lavoro non sarà accettato.

Per l'applicazione del fattore di moltiplicazione (C) sull'importo dei lavori si dovrà utilizzare, per ciascun termine (M, Iv e LA), il valore medio tra quelli rilevati su più sezioni (chilometriche) dell'intero tronco stradale oggetto dell'intervento.

f) Formazione e confezione degli impasti

Valgono le stesse prescrizioni indicate per lo strato di base, salvo che per il tempo minimo di miscelazione effettiva, che, con i limiti di temperatura indicati per il legante e gli aggregati, non dovrà essere inferiore a 25 secondi.

g) Posa in opera delle miscele

Valgono le stesse prescrizioni indicate per lo strato di base, salvo che saranno tollerati scostamenti dalle quote di progetto

contenuti nei seguenti limiti:

- strato di collegamento: ± 7 mm,
- strato di usura: ± 5 mm.

h) Attivanti l'adesione

Nella confezione dei conglomerati bituminosi dei vari strati potranno essere impiegate speciali sostanze chimiche attivanti l'adesione bitume aggregato ("dopes" di adesività).

Esse saranno impiegate negli strati di base e di collegamento, mentre per quello di usura lo saranno ad esclusivo giudizio della Direzione lavori:

- 1) quando la zona di impiego del conglomerato, in relazione alla sua posizione geografica rispetto agli impianti più prossimi, è tanto distante dal luogo di produzione del conglomerato stesso da non assicurare, in relazione al tempo di trasporto del materiale, la temperatura di 130°C richiesta all'atto della stesa;
- 2) quando anche a seguito di situazioni meteorologiche avverse, la stesa dei conglomerati bituminosi non sia procrastinabile in relazione alle esigenze del traffico e della sicurezza della circolazione.

Si avrà cura di scegliere tra i prodotti in commercio quello che sulla base di prove comparative effettuate presso i laboratori autorizzati avrà dato i migliori risultati e che conservi le proprie caratteristiche chimiche anche se sottoposto a temperature elevate e prolungate.

Il dosaggio potrà variare a seconda delle condizioni di impiego, della natura degli aggregati e delle caratteristiche del prodotto, tra lo 0,3% e lo 0,6% rispetto al peso del bitume.

I tipi, i dosaggi e le tecniche di impiego dovranno ottenere il preventivo benessere della Direzione lavori.

L'immissione delle sostanze attivanti nel bitume dovrà essere realizzata con idonee attrezzature tali da garantirne la perfetta dispersione e l'esatto dosaggio.

Trattamenti superficiali

Immediatamente prima di dare inizio ai trattamenti superficiali di prima o di seconda mano, l'Impresa delimiterà i bordi del trattamento con un arginello in sabbia onde ottenere i trattamenti stessi profilati ai margini.

Ultimato il trattamento resta a carico dell'Impresa l'ulteriore profilatura mediante esportazione col piccone delle materie esuberanti e colmatura delle parti mancanti col pietrischetto bituminoso.

A) TRATTAMENTO A FREDDO CON EMULSIONE

Preparata la superficie da trattare, si procederà all'applicazione dell'emulsione bituminosa al 55%, in ragione, di norma, di Kg 4 per metro quadrato.

Tale quantitativo dovrà essere applicato in due tempi.

In un primo tempo sulla superficie della massicciata dovranno essere sparsi Kg 2,5 di emulsione bituminosa e dm^3 12 di graniglia da mm 10 a mm 15 per ogni metro quadrato.

In un secondo tempo, che potrà aver luogo immediatamente dopo, verrà sparso sulla superficie precedente il residuo di Kg 1,5 di emulsione bituminosa e dm^3 8 di graniglia da mm 5 a mm 10 per ogni metro quadrato.

Allo spargimento della graniglia seguirà una leggera rullatura da eseguirsi preferibilmente con rullo compressore a tandem, per ottenere la buona penetrazione della graniglia negli interstizi superficiali della massicciata.

Lo spargimento dell'emulsione dovrà essere eseguito con spanditrici a pressione che garantiscano l'esatta ed uniforme distribuzione, sulla superficie trattata, del quantitativo di emulsione prescritto per ogni metro quadrato di superficie nonché, per la prima applicazione, la buona penetrazione nel secondo strato della massicciata fino a raggiungere la superficie del primo, sì da assicurare il legamento dei due strati.

Lo spandimento della graniglia o materiale di riempimento dovrà essere fatto con adatte macchine che assicurino una distribuzione uniforme.

Per il controllo della qualità del materiale impiegato si preleveranno i campioni con le modalità stabilite precedentemente.

Indipendentemente da quanto possa risultare dalle prove di laboratorio e dal preventivo benessere da parte della Direzione dei lavori sulle forniture delle emulsioni, l'impresa resta sempre contrattualmente obbligata a rifare tutte quelle applicazioni che, dopo la loro esecuzione, non abbiano dato soddisfacenti risultati, e che sotto l'azione delle piogge abbiano dato segni di rammollimento, stemperamento o si siano dimostrate soggette a facile esportazione mettendo a nudo la sottostante massicciata.

B) TRATTAMENTO SUPERFICIALE MONO-STRATO REALIZZATO CON EMULSIONE BITUMINOSA PRODOTTA DA BITUMI MODIFICATI E GRANIGLIE DI PRIMA CATEGORIA

a) Modalità di esecuzione

- Accurata pulizia della superficie stradale per eliminare polvere, terra e quant'altro in genere.
- Per mezzo di apposite autocisterne dotate di autonomo impianto di riscaldamento, barra di spruzzatura automatica a larghezza regolabile automaticamente dall'operatore e di computerizzate strumentazioni di controllo della quantità, progettate e costruite

tali da garantire l'uniformità durante la stesa di emulsione bituminosa prodotta da bitumi modificati con SBS-Radiali, con le prescrizioni come da capitolato, in ragione di 1,400 ± 0,100 Kg/mq, in funzione delle condizioni del manto stradale, alla temperatura di 60-80°C.

- Immediata stesa della graniglia, avente generalmente la pezzatura di 4÷8 o 3÷6 mm, secondo le indicazioni dell'elenco voci, data uniformemente a mezzo di apposito spandigraniglia in ragione di lt. 6÷7/mq o lt. 4÷6/mq.
- Adeguata rullatura con rullo compressore da 6/7 t.
- Successiva eliminazione di eventuali eccessi di graniglia con motospazzatrice anche a più riprese o nei giorni successivi alla posa in opera;
- Apertura al traffico con velocità ridotta pari a 30 Km/h.

Se indicato nella voce della lavorazione dell'elenco prezzi o se ordinato dalla Direzione lavori, il trattamento superficiale in mono-strato dovrà eseguirsi con apposita macchina semovente che provveda alla contemporanea stesa e dosaggio del legante e dell'inerte. In tale caso all'Impresa esecutrice dei lavori non verrà riconosciuta nessuna maggiorazione rispetto al prezzo offerto in sede di gara.

I lavori dovranno essere eseguiti a temperature ambiente non inferiori a +10°C ed in assenza di forte umidità e ovviamente di pioggia.

b) Emulsione bituminosa modificata

EMULSIONE CATIONICA DI BITUME MODIFICATO CON POLIMERI TERMOPLASTICI SBS AL 70% dalle seguenti caratteristiche:

	Caratteristiche	Metodo di prova	Valori
a	Contenuto d'acqua	CNR 100/84	30 ±1%
b	Contenuto di legante	100 - a)	70 ±1%
c	Contenuto di bitume	CNR 100/84	> 69%
d	Contenuto di flussante	CNR 100/84	0
e	Demulsività	ASTM D244-72	50 ÷100
f	Omogeneità	ASTM D244-72	max. 0,2%
g	Sedimentazione a 5 gg.	ASTM D244-72	max. 5%
h	Viscosità Engler a 20°C	CNR 102	> 20°E
i	PH (grado di acidità)	ASTM E 70	2÷4

Caratteristiche del bitume SBS emulsionato			
l	Penetrazione a 25 °C	CNR 24/71	50 ÷70 dmm.
m	Punto di rammollimento	CNR 35/73	migliore di 65°C
n	Punto di rottura (Frass)	CNR 43/72	migliore di -18°C

c) Materiali inerti

Dovranno rispondere ai seguenti requisiti:

Los Angeles (CNR 34/73)	≤ 18%
Coefficiente di frantumazione (valore massimo)	120
Perdita per decantazione (valore massimo)	1
Coeff. di levigatezza accelerata "CLA"(CNR 140/92)	> 0,45
Coeff. di forma (CNR 95/84)	< 3
Coeff. di appiattimento (CNR 95/84)	< 1,56
Sensibilità al gelo (CNR 80/80)	< 20%
Spogliamento in acqua a 40 °C (CNR 138/92)	0%

Si riportano qui di seguito i fusi granulometrici degli inerti ed i relativi quantitativi da impiegare:

	apertura mm.	GRANIGLIA	GRANIGLIA
		4/8 mm.	3/6 mm.
Setacci A.S.T.M.		Passante al setaccio % in peso	
3/4"	19.50		
1/2"	12.50		
3/8"	9.50	100	
1/4"	6.25	88-100	100
N° 4	4.75	26-55	92-100
N° 10	2.00	0-5	2-15
N° 40	0.42	0	0
N° 80	0.18		

N° 200	0.075		
lt/mq		6/7	4/6

Il materiale lapideo, ottenuto da frantumazione di rocce, dovrà essere di forma poliedrica, ben pulito ed esente da ogni traccia di argilla e sporco in genere.

d) Requisiti di accettazione

d.1) Determinazione del contenuto di emulsione al mq. e della uniformità di stesa

Dovranno essere allegare alla contabilità copie delle bolle, riferite al cantiere specifico, dalle quali risulti la quantità netta effettivamente scaricata su strada. La Direzione lavori si riserva di effettuare la pesatura a campione, oppure di tutte le cisterne spanditrici operanti sul cantiere.

Le cisterne spanditrici dovranno essere costruite con accorgimenti tali da garantire una stesa di legante in opera, omogenea, sia in senso orizzontale che longitudinale. In particolare dovranno essere dotate di barra automatica di spandimento a dosaggio controllato e larghezza variabile automaticamente durante la stesa del legante. Il quantitativo globale a mq richiesto nel capitolato in ogni punto della pavimentazione, dovrà essere considerato il minimo. In caso di difetto, contenuto entro il 10%, sarà applicata una detrazione pari al 15% del valore complessivo della pavimentazione eseguita fino al momento della campionatura.

In caso di difetto, superiore al 10%, sul quantitativo globale al mq la pavimentazione sarà rifiutata e dovrà essere rimossa e allontanata a cura e spese della Impresa appaltatrice.

d.2) Determinazione qualità e quantità graniglie

Prima dell'inizio dei lavori, l'Impresa dovrà fornire alla Direzione lavori certificati di Laboratorio, dai quali risultino le caratteristiche fisico meccaniche e le curve granulometriche delle graniglie che verranno impiegate. La Direzione lavori si riserva di accettare o respingere i materiali proposti. Nel caso di accettazione, le graniglie impiegate saranno sottoposte ad ulteriori accertamenti di laboratorio, e da questi, dovranno risultare uguali ai campioni proposti. In caso di difformità, per risultati contenuti entro il 5%, si applicherà una detrazione del 15% sul valore complessivo della pavimentazione eseguita fino al momento della prova. Per valori che risultino difformi oltre il 5%, la pavimentazione verrà rifiutata, e dovrà essere rimossa e allontanata a cura e spese dell'Impresa appaltatrice.

Per determinare la quantità di graniglia, si eseguiranno un congruo numero di prove, a discrezione della Direzione lavori, durante lo spargimento della stessa, ponendo su strada al passaggio delle macchine spandigraniglia, rettangoli di superficie nota, e provvedendo alla pesatura della graniglia raccolta, comparata con il peso specifico della stessa.

In caso di mancanza dovrà essere idoneamente integrata, in caso di eccesso dovrà essere spazzata e allontanata.

d.3) Controllo qualità delle emulsioni bituminose

Prima dell'inizio dei lavori, l'Impresa dovrà fornire alla Direzione lavori una scheda tecnica e certificato ufficiale di qualità rilasciato da Laboratorio autorizzato, dei leganti bituminosi che intende impiegare. Da questi documenti si dovrà riscontrare l'idoneità rispetto alle norme di capitolato. In corso d'opera saranno prelevati campioni dalle cisterne spanditrici e sottoposte a prove di laboratorio. In caso di difformità rispetto alle prescrizioni tecniche di capitolato, anche riferite ad una sola caratteristica, contenute entro il 2% per il contenuto di legante ed il 10% per le altre caratteristiche, si applicherà una detrazione del 15% sul prezzo complessivo della pavimentazione eseguita fino al momento del prelievo. Per difformità di valori, superiori al 2% per il contenuto di legante ed il più o meno 10% per tutti gli altri valori, anche se riferite ad una sola caratteristica, la pavimentazione sarà rifiutata, e dovrà essere rimossa e allontanata a cura e spese della Ditta appaltatrice.

d.4) Rugosità superficiale

La superficie finita del trattamento superficiale messo in opera, dovrà presentare:

- resistenza di attrito radente, misurata con l'apparecchio portatile a pendolo "Skid Resistance Tester" (secondo la norma C.N.R. B.U. n.105/1985) su superficie pulita e bagnata, riportata alla temperatura di riferimento di 15 °C:
 - inizialmente, ma dopo almeno 15 giorni dall'apertura al traffico non inferiore a 65 BPN
 - dopo un anno dall'apertura al traffico, non inferiore a 55 BPN;
- coefficiente di aderenza trasversale (CAT) misurato con l'apparecchio S.C.R.I.M. (Sideway Force Coefficiente Investigation Machine), secondo la norma C.N.R. B.U. n. 147/92, non inferiore a 0,60.

Le misure di BPN e CAT dovranno essere effettuate in un periodo di tempo compreso tra il 15° ed il 90° giorno dall'apertura al traffico.

Tali valori si intendono come minimi, e pertanto qualora non si raggiungessero i termini sopra indicati l'Impresa dovrà rimuovere a sua cura e spese tutti i tratti della pavimentazione trattata non rispondenti ai requisiti minimi di aderenza superficiale.

Note: le detrazioni nella misura del 15% sul valore della pavimentazione saranno tollerate una sola volta. Nell'ipotesi di dovere applicare la detrazione una seconda volta la pavimentazione sarà rifiutata e dovrà essere rimossa ed allontanata a cura e spese della impresa appaltatrice.

C) TRATTAMENTO SUPERFICIALE DOPPIO-STRATO REALIZZATO CON EMULSIONE BITUMINOSA PRODOTTA DA BITUMI MODIFICATI E GRANIGLIE DI PRIMA CATEGORIA

a) Modalità di esecuzione

- Accurata pulizia della superficie stradale per eliminare polvere, terra e quant'altro in genere.
- Stesa della prima mano, per mezzo di apposite autocisterne dotate di autonomo impianto di riscaldamento, barra di spruzzatura automatica a larghezza regolabile e di computerizzate strumentazioni di controllo della quantità, progettate e costruite tali da avere l'uniformità della stesa di emulsione bituminosa prodotta da bitumi modificati con SBS-Radiali, con le prescrizioni da capitolato di 1,200 Kg/mq massimo alla temperatura di 60-80°C.
- Immediata stesa del primo strato di graniglia, avente generalmente la pezzatura di 8÷12 o 12÷18 mm, data uniformemente a mezzo di apposito spandigraniglia in ragione di lt.7÷9/mq o lt.10÷11/mq.
- Stesa di una seconda mano di emulsione bituminosa prodotta da bitumi modificati con SBS-Radiali, in ragione di 1,300 Kg/mq.
- Successiva stesa del secondo strato di graniglia, avente generalmente la pezzatura di 3÷6 o 4÷8 mm., data uniformemente a mezzo di apposito spandigraniglia in ragione di lt. 4÷6/mq lt.6÷7/mq.
- Adeguata rullatura con rullo compressore da 6/7 t.
- Successiva eliminazione di eventuali eccessi di graniglia con motospazzatrice anche a più riprese o nei giorni successivi alla posa in opera.
- Apertura al traffico con velocità ridotta pari a 30 Km/h.

Se indicato nella voce della lavorazione dell'elenco prezzi o se ordinato dalla Direzione lavori, il trattamento superficiale in doppio-strato dovrà eseguirsi con apposita macchina semovente che provveda alla contemporanea stesa e dosaggio del legante e dell'inerte. In tale caso all'Impresa esecutrice dei lavori non verrà riconosciuta nessuna maggiorazione rispetto al prezzo offerto in sede di gara.

I lavori dovranno essere eseguiti a temperature ambiente non inferiori a +10°C ed in assenza di forte umidità e ovviamente di pioggia.

b) Emulsione bituminosa modificata

EMULSIONE CATIONICA DI BITUME MODIFICATO CON POLIMERI TERMOPLASTICI SBS AL 70% dalle seguenti caratteristiche:

	Caratteristiche	Metodo di prova	Valori
a	Contenuto d'acqua	CNR 100/84	30 ±1%
b	Contenuto di legante	100 - a)	70 ±1%
c	Contenuto di bitume	CNR 100/84	> 69%
d	Contenuto di flussante	CNR 100/84	0
e	Demulsività	ASTM D244-72	50 ÷100
f	Omogeneità	ASTM D244-72	max. 0,2%
g	Sedimentazione a 5 gg.	ASTM D244-72	max. 5%
h	Viscosità Engler a 20°C	CNR 102	> 20°E
i	PH (grado di acidità)	ASTM E 70	2÷4

Caratteristiche del bitume SBS emulsionato

l	Penetrazione a 25 °C	CNR 24/71	50 ÷70 dmm.
m	Punto di rammollimento	CNR 35/73	migliore di 65°C
n	Punto di rottura (Frass)	CNR 43/72	migliore di -18°C

c) Materiali inerti

Dovranno rispondere ai seguenti requisiti:

Los Angeles (CNR 34/73)	≤ 18%
Coefficiente di frantumazione (valore massimo)	120
Perdita per decantazione (valore massimo)	1
Coeff. di levigatezza accelerata "CLA"(CNR 140/92)	> 0,45
Coeff. di forma (CNR 95/84)	< 3
Coeff. di appiattimento (CNR 95/84)	< 1,56
Sensibilità al gelo (CNR 80/80)	< 20%
Spogliamento in acqua a 40 °C (CNR 138/92)	0%

Si riportano qui di seguito i fusi granulometrici degli inerti ed i relativi quantitativi da impiegare:

	apertura mm.	PIETRISCHETTI		GRANI GLIE	
		12/18 mm.	8/12 mm.	4/8 mm.	3/6 mm.
Setacci A.S.T.M.		Passante al setaccio % in peso			
$\frac{3}{4}$ "	19.50	100	100		

1/2"	12.50	40-80	97-100		
3/8"	9.50	2-15	78-94	100	
1/4"	6.25	0-4	12-34	88-100	100
N° 4	4.75	0	0-8	26-55	92-100
N° 10	2.00		0	0-5	2-15
N° 40	0.42			0	0
N° 80	0.18				
N° 200	0.075				
lt/mq 1°mano		10/11	7/9	5/6	
lt/mq 2°mano				6/7	4/6

Il materiale lapideo, ottenuto da frantumazione di rocce, dovrà essere di forma poliedrica, ben pulito ed esente da ogni traccia di argilla e sporco in genere.

d) Requisiti di accettazione

Valgono le stesse prescrizioni riportate al punto precedente: "Trattamento superficiale mono-strato realizzato con emulsione bituminosa prodotta da bitumi modificati e graniglie di prima categoria".

Treatmento ad impregnazione di strade sterrate con emulsioni bituminose

a) Premessa

Il trattamento superficiale ad impregnazione eseguito con emulsioni bituminose è adatto per impermeabilizzare ed irruvidire le pavimentazioni stradali con fondazioni in terra, misto granulare, in pietrisco tipo Mac Adam o similari. Inoltre, il procedimento si finalizza in un manto legato alla superficie trattata, pertanto se indicato nella voce dell'elenco prezzi o su ordinativo della Direzione lavori si dovrà fare utilizzo di inerti da precise tonalità di colore, con le caratteristiche rispondenti ai successivi requisiti di accettazione, al fine di decidere l'impatto ambientale delle superfici trattate. Qualora il trattamento superficiale sia vincolato soprattutto dal fatto di ridurre l'impatto ambientale, indipendentemente dal volume di traffico veicolare, sarà necessario prevedere per la stesa di emulsione nella 2° e 3° mano, l'utilizzo di emulsione cationica, prodotta con bitumi modificati. L'applicazione della stesa di emulsione cationica per impregnazione a lenta rottura è capace di aderire agli strati polverosi e di scendere tra gli interstizi in profondità nella massicciata in modo da creare uno strato bituminoso di fondazione di rinforzo e predisposto a ricevere il successivo trattamento superficiale.

b) Modalità di esecuzione

- Eventuale risagomatura della strada con misto granulare a stabilizzazione meccanica, di pezzatura 0/25 mm, disteso con motograder, spargimento di pietrischetto di pezzatura 12/18 mm in ragione di 15 l/mq e abbondante bagnatura della superficie con apposito autobotte.
- Spargimento di una prima mano di emulsione cationica da impregnazione al 55% di bitume a lenta rottura, in quantità non inferiore a 2,5 Kg/mq, mediante apposite autocisterne dotate di autonomo impianto di riscaldamento, barra di spruzzatura automatica a larghezza regolabile automaticamente dall'operatore e di computerizzate strumentazioni di controllo della quantità, progettate e costruite tali da garantire l'uniformità durante le operazioni di stesa.
- Immediata stesa, con apposito spandigraniglia, di pietrisco di pezzatura 12/18 mm, in ragione di 10 l/mq e successiva rullatura con rullo statico da 8/10 t.
- Stesa di una seconda mano:
 - strada a traffico leggero:
di emulsione cationica al 69% di bitume, in quantità non inferiore a 1,5 Kg/mq.
 - strada a traffico medio/pesante
di emulsione cationica al 70% di bitume, prodotta da bitumi modificati, in quantità non inferiore a 1,5 Kg/mq.
 - Immediata stesa, con apposito spandigraniglia, di pietrisco di pezzatura 8/12 mm, in ragione di 10 l/mq.
- Stesa di una terza mano:
 - strada a traffico leggero:
di emulsione cationica al 69% di bitume, in quantità non inferiore a 1,5 Kg/mq.
 - strada a traffico medio/pesante
di emulsione cationica al 70%, prodotta da bitumi modificati, in quantità non inferiore a 1,5 Kg/mq.
- Saturazione con apposito spandigraniglia, di graniglia di pezzatura 4/8 o 3/6 mm in ragione di 5 o 6 l/mq e successiva rullatura.
- Apertura al traffico con velocità ridotta pari a 30 Km/h.

Il giorno successivo la posa del materiale è opportuno provvedere alla rimozione della graniglia eccedente mediante motospazzatrice aspirante. Tutti gli accorgimenti tecnici, cautele, precauzioni, spese per le prove di laboratorio (preliminari e in

corso d'opera) e quanto altro sia dato come ordinativo dalla Direzione lavori, per eseguire la posa a perfetta regola d'arte sono a completo carico dell'Impresa, in quanto si intendono già compresi nel prezzo della lavorazione finita.

I lavori dovranno essere eseguiti a temperature ambiente non inferiori a +10°C ed in assenza di forte umidità e ovviamente di pioggia.

c) Emulsioni bituminose

EMULSIONE CATIONICA DA IMPREGNAZIONE DI BITUME AL 55%, A LENTA ROTTURA, dalle seguenti caratteristiche:

	Caratteristiche	Metodo di prova	Valori
a	Contenuto d'acqua	CNR 100/84	45%
b	Contenuto di legante	100 - a)	55%
c	Contenuto di bitume	CNR 100/84	> 51%
d	Contenuto di flussante	CNR 100/84	3 ÷ 4%
e	Demulsività	ASTM D244-72	0 ÷ 5%
f	Omogeneità	ASTM D244-72	max. 0,2%
g	Sedimentazione a 5 gg.	ASTM D244-72	max. 5%
h	Viscosità Engler a 20°C	CNR 102	2 ÷ 5°E
i	PH (grado di acidità)	ASTM E 70	2-4

Caratteristiche del bitume emulsionato			
l	Penetrazione a 4 °C	CNR 24/71	180 ÷ 220 dmm
m	Penetrazione a 25 °C	CNR 24/71	> 300 dmm
n	Punto di rammollimento	CNR 35/73	37 ÷ 42 °C
o	Punto di rottura (Frass)	CNR 43/72	migliore di -10°C

EMULSIONE CATIONICA DI BITUME AL 69%, dalle seguenti caratteristiche:

	Caratteristiche	Metodo di prova	Valori
a	Contenuto d'acqua	CNR 100/84	29 ÷ 33%
b	Contenuto di legante	100 - a)	71 ÷ 67%
c	Contenuto di flussante	CNR 100/84	> 3%
d	Demulsività	ASTM D244-72	50 ÷ 100%
e	Omogeneità	ASTM D244-72	max. 0,2%
f	Sedimentazione a 5 gg.	ASTM D244-72	max. 5%
g	PH (grado di acidità)	ASTM E 70	2-4

Caratteristiche del bitume emulsionato (<i>bitume 80-100</i>)			
---	--	--	--

h	Penetrazione a 25 °C	CNR 24/71	< 100 dmm
i	Punto di rammollimento	CNR 35/73	> 44 °C

EMULSIONE CATIONICA DI BITUME MODIFICATO AL 70%, dalle seguenti caratteristiche:

	Caratteristiche	Metodo di prova	Valori
a	Contenuto d'acqua	CNR 100/84	30%
b	Contenuto di legante	100 - a)	70%
c	Contenuto di bitume	CNR 100/84	> 67%
d	Contenuto di flussante	CNR 100/84	3%
e	Demulsività	ASTM D244-72	50 ÷ 100 %
f	Omogeneità	ASTM D244-72	max 0,2%
g	Sedimentazione a 5 gg.	ASTM D244-72	max 5%
h	Viscosità Engler a 20°C	CNR 102	min 20°E
i	PH (grado di acidità)	ASTM E 70	2-4

Caratteristiche del bitume emulsionato			
--	--	--	--

l	Penetrazione a 25 °C	CNR 24/71	55 ÷ 65 dmm
m	Punto di rammollimento	CNR 35/73	> 55 °C
n	Punto di rottura (Frass)	CNR 43/72	migliore di -13°C

d) Materiali inerti

Dovranno rispondere ai seguenti requisiti:

Los Angeles (CNR 34/73)	≤ 20%
Coefficiente di frantumazione (valore massimo)	120

Perdita per decantazione (valore massimo)	1
Coeff. di levigatezza accelerata "CLA"(CNR 140/92)	> 0,45
Coeff. di forma (CNR 95/84)	< 3
Coeff. di appiattimento (CNR 95/84)	< 1,56

Si riportano qui di seguito i fusi granulometrici degli inerti ed i relativi quantitativi da impiegare:

	apertura mm.	PIETRISCHETTI		GRANIGLIE	
		12/18 mm.	8/12 mm.	4/8 mm.	3/6 mm.
Setacci A.S.T.M.		Passante al setaccio % in peso			
3/4"	19.50	100	100		
1/2"	12.50	40-80	97-100		
3/8"	9.50	2-15	78-94	100	
1/4"	6.25	0-4	12-34	88-100	100
N° 4	4.75	0	0-8	26-55	92-100
N° 10	2.00		0	0-5	2-15
N° 40	0.42			0	0
N° 80	0.18				
N° 200	0.075				
lt/mq 1°mano		10			
lt/mq 2°mano			10		
lt/mq 3°mano				5	6

Il materiale lapideo, ottenuto da frantumazione di rocce, dovrà essere di forma poliedrica, ben pulito ed esente da ogni traccia di argilla e sporco in genere.

e) Requisiti di accettazione

Valgono le stesse prescrizioni riportate all'articolo precedente: "Trattamento superficiale mono-strato realizzato con emulsione bituminosa prodotta da bitumi modificati e graniglie di prima categoria".

Splittmastix asphalt (usura antisdrucchiolo SMA)

a) Descrizione

Il conglomerato bituminoso di usura antisdrucchiolo SMA è costituito da una miscela di pietrischetti, graniglie, frantumati, sabbie di sola frantumazione e additivo (filler), impastato a caldo in appositi impianti con bitume modificato e talvolta con aggiunta di fibre organiche o minerali.

Questo conglomerato deve essere chiuso e totalmente impermeabile agli strati sottostanti. È composto da una curva abbastanza discontinua in cui i vuoti vengono riempiti da un mastice di bitume modificato, filler e fibre organiche come la cellulosa, che gli conferiscono elevate proprietà meccaniche, una forte resistenza all'invecchiamento e un aspetto superficiale molto rugoso.

Esso è studiato per essere impiegato prevalentemente con le seguenti finalità:

- migliorare l'aderenza in condizioni di asciutto e in caso di pioggia,
- impermeabilizzare e proteggere completamente lo strato o la struttura sottostante,
- attenuare il rumore di rotolamento dei pneumatici.

b) Materiali inerti

Gli inerti impiegati nella confezione dell'asfalto antisdrucchiolo SMA dovranno essere costituiti da elementi sani, duri di forma poliedrica, puliti esenti da polvere e da materiali estranei e soddisfare le prescrizioni emanate dal CNR-BU n. 139/1992.

Aggregato grosso (frazione > 4 mm):

L'aggregato grosso sarà costituito da pietrischi, pietrischetti e graniglie che potranno essere di provenienza o natura diversa anche se preferibilmente basaltica, aventi forma poliedrica a spigoli vivi, che soddisfino i seguenti requisiti:

- quantità di frantumato = 100 %
- perdita in peso Los Angeles LA (CNR-BU n. 34/1973) < 20 %
- coefficiente di levigabilità accelerata CLA (CNR-BU n. 140/1992) > 0,45
- coefficiente di forma "Cf" (CNR-BU n. 95/1984) < 3
- coefficiente di appiattimento "Ca" (CNR-BU n. 95/1984) < 1,58
- sensibilità al gelo (CNR-BU n. 80/1980) < 20 %
- spogliamento in acqua a 40 °C (CNR-BU n. 138/1992) = 0 %

Aggregato fino (frazione ≤ 4 mm):

L'aggregato fino sarà costituito da sabbie ricavate esclusivamente per frantumazione da rocce e da elementi litoidi di fiume con le seguenti caratteristiche:

- perdita in peso Los Angeles LA (CNR-BU n. 34/1973 – prova C) < 25 %
- equivalente in sabbia ES (CNR-BU n. 27/1972) > 70%

Filler (additivo minerale):

Gli additivi (filler) provenienti dalla macinazione di rocce preferibilmente calcareo o costituiti da cemento, calce idrata, calce idraulica, dovranno soddisfare ai seguenti requisiti:

- alla prova CNR-BU n. 23/1971 dovranno risultare compresi nei seguenti minimi:

Setaccio UNI – numero	Passante in peso a secco (%)
0.42	100
0.18	95
0.075	90

- Più del 60% della quantità di additivo minerale passante per via umida al setaccio n. 0.075 deve passare a tale setaccio anche a secco.
- Nella composizione della curva granulometrica dell'asfalto dovrà essere comunque presente il 2% in peso di filler costituito da calce idratata, calcolata sul peso totale degli aggregati componenti il conglomerato bituminoso.

c) Miscela

La miscela degli aggregati e della sabbia dovrà essere composta in modo da rientrare interamente nei seguenti limiti granulometrici del seguente fuso:

Serie A.S.T.M. Numero setaccio	Apertura maglie (mm)	Miscela passante: % totale in peso
3/4"	19.50	100
1/2"	12.5	95 ÷ 100
3/8"	9.50	65 ÷ 95
1/4"	6.25	40 ÷ 60
N° 4	4.75	30 ÷ 50
N° 10	2.00	20 ÷ 30
N° 40	0.42	12 ÷ 22
N° 80	0.18	9 ÷ 19
N° 200	0.075	8 ÷ 13

d) Legante

Il legante bituminoso idoneo per il confezionamento di conglomerati di usura antisdrucchiolo SMA, sarà bitume modificato scelto tra quelli previsti al punto M dell'art. "Provenienza e qualità dei materiali", ovvero si utilizzerà un bitume 50/70-65. Il tenore del bitume sarà compreso tra il 5,5% e il 7,5% sul peso degli inerti in relazione alla granulometria adottata ad alla natura degli aggregati lapidei e dell'additivo minerale. Tale dosaggio dovrà risultare dallo studio preliminare di laboratorio e deve comunque essere quello necessario e sufficiente per ottimizzare la caratteristiche del conglomerato bituminoso.

e) Rapporto filler/bitume

Il rapporto filler/bitume dovrà mantenersi tra 1,1 e 1,7.

f) Spessore minimo

Lo spessore minimo del tappeto d'usura antisdrucchiolo SMA, dovrà essere almeno pari a 3÷4 cm.

g) Requisiti minimi del conglomerato

Il conglomerato per usura antisdrucchiolo SMA dovrà avere i requisiti minimi proposti come di seguito:

Requisiti del conglomerato per usura antisdrucchiolo (SMA)	Unità di misura	Valori	Norme di riferimento
Stabilità Marshall eseguita a 60°C (75 colpi/faccia)	Kg	> 1000	CNR-BU n. 30/73
Rigidezza Marshall	Kg/mm	> 350	CNR-BU n. 30/73
Massa vol. delle carote indist. Rispetto provini Marshall	%	> 97	CNR-BU n. 40/73
Percentuale dei vuoti residui	%	2÷4	CNR-BU n. 39/73
Resistenza a trazione indiretta (Brasiliana) a 25 °C	Kg/cmq	> 6	CNR-BU n. 134/91

Coefficiente di aderenza trasversale (15-90 gg)	CAT	> 0.60	CNR-BU n. 147/92
Macrorugosità superficiale (15-180 gg)	HS	> 0.6	CNR-BU n. 94/83
Impronta con punzone da mmq 500	mm	< 2	CNR-BU n. 13/91

h) Controllo dei requisiti di accettazione

Valgono le stesse prescrizioni indicate per lo strato di usura.

i) Confezione e posa in opera delle miscele

MODALITÀ DI PRODUZIONE E CONFEZIONE DELLE MISCELE

Il conglomerato verrà confezionato mediante idonei impianti altamente automatizzati dotati di adeguati controlli automatici di processo, tali impianti dovranno essere mantenuti sempre perfettamente in ordine e dovranno assicurare una elevata qualità del prodotto.

La produzione di ciascun impianto non dovrà essere spinta oltre la sua potenzialità per garantire il perfetto essiccamento degli inerti, l'uniforme riscaldamento della miscela ed una perfetta vagliatura che assicuri una idonea riclassificazione delle singole classi degli aggregati.

L'impianto dovrà comunque garantire uniformità di produzione ed essere in grado di realizzare miscele rispondenti a quelle di progetto. La Direzione lavori potrà approvare l'impiego di impianti continui (tipo drum-mixer) purché il dosaggio dei componenti della miscela sia eseguito a peso, con idonee apparecchiature la cui efficienza dovrà essere costantemente controllata.

Ogni pianto dovrà assicurare il riscaldamento del bitume alla temperatura richiesta ed a viscosità uniforme fino al momento della miscelazione nonché il perfetto dosaggio sia del bitume che dell'additivo eventualmente previsto.

La zona destinata agli inerti sarà preventivamente e convenientemente sistemata per evitare la presenza di sostanza argillose e ristagni di acqua che possono compromettere la pulizia degli aggregati. Inoltre i cumuli delle diverse classi dovranno essere nettamente separati tra di loro e l'operazione di rifornimento nei predosatori eseguita con la massima cura onde evitare contaminazioni.

La temperatura degli aggregati all'atto della miscelazione dovrà essere compresa tra 160 e 180 °C, quella del legante modificato tra 150 e 180 °C salvo diverse disposizioni della Direzione lavori.

Per la verifica delle suddette temperature gli essiccatori, le caldaie, i serbatoi e le tramogge degli impianti dovranno essere muniti di termometri fissi perfettamente funzionanti e periodicamente tarati.

L'umidità degli aggregati all'uscita dell'essiccatore non dovrà superare lo 0,5 % in peso.

TRASPORTO DEL CONGLOMERATO

Il trasporto del conglomerato dall'impianto di confezione al cantiere di stesa dovrà avvenire mediante mezzi di trasporto di adeguata portata, efficienti e veloci sempre dotati di telone di copertura avvolgente per evitare i raffreddamenti superficiali e la conseguente formazione di crostoni superficiali.

La percorrenza stradale dall'impianto di confezionamento al cantiere di stesa non dovrà richiedere un tempo eccessivamente lungo per non causare il raffreddamento del conglomerato. Pertanto la durata del trasporto è vincolata dalla temperatura minima del conglomerato alla stesa, che non dovrà mai essere inferiore a 150÷160 °C.

POSA IN OPERA DEL CONGLOMERATO

Il piano di posa risulterà perfettamente pulito, scevro da polveri e privo di residui di qualsiasi natura.

La posa in opera dei conglomerati bituminosi verrà effettuata a mezzo di macchine vibrofinitrici dei tipi approvati dalla Direzione lavori dotate di piastra riscaldata, in perfetto stato di efficienza e con automatismi di autolivellamento. La Direzione lavori si riserva la facoltà di potere utilizzare ogni altra tecnologia ritenuta più opportuna, possibilmente dopo aver consultato l'Impresa.

Le vibrofinitrici dovranno lasciare uno strato finito perfettamente sagomato, privo di sgranamenti, fessurazioni ed esente da difetti dovuti a segregazione degli elementi litoidi più grassi. La velocità di avanzamento delle macchine di stesa dovrà essere mediamente compresa tra 4 e 5 m/min.

La stesa dei conglomerati dovrà essere sospesa quando le condizioni meteorologiche possono pregiudicare la perfetta riuscita del lavoro. Gli strati eventualmente compromessi dovranno essere immediatamente rimossi e successivamente ricostruiti.

La temperatura esterna non dovrà mai essere inferiore a 5 °C.

COMPATTAZIONE

La compattazione dei conglomerati dovrà iniziare appena stesi dalla vibrofinitrice ed essere condotta a termine senza interruzioni. L'addensamento dovrà essere realizzato possibilmente con rulli gommati oppure metallici a rapida inversione di marcia, con peso idoneo e con caratteristiche tecnologiche avanzate in modo da assicurare il raggiungimento delle massime densità ottenibili.

Potrà essere utilizzato un rullo tandem a ruote metalliche del peso minimo di 8/10 t per le operazioni di rifinitura dei giunti e riprese.

Al termine della compattazione gli strati dovranno avere una densità non inferiore al 97% di quella Marshall dello stesso giorno o periodo di lavorazione riscontrata nei controlli all'impianto.

Si avrà cura inoltre che la compattazione sia condotta con la metodologia più adeguata per ottenere un uniforme addensamento in ogni punto ed evitare fessurazioni e scorrimenti nello strato appena steso.

La superficie degli strati dovrà presentarsi priva di irregolarità ed ondulazioni. Un'asta rettilinea lunga 4 m posta in qualunque direzione sulla superficie finita dovrà aderirvi uniformemente con uno scostamento massimo di 3 mm.

L'impasto sottoposto all'azione del rullo non deve scorrere. Se ciò accade, significa che qualche cosa non va nello studio Marshall della miscela o nella temperatura del materiale. In questi casi occorre sospendere l'esecuzione del lavoro.

ESECUZIONE DEI GIUNTI

Durante la stesa si dovrà porre la massima cura alla formazione dei giunti longitudinali preferibilmente ottenuti mediante tempestivo affiancamento di una strisciata alla precedente con l'impiego di due finitrici.

Qualora ciò non sia possibile il bordo della striscia già realizzata dovrà essere trattato con applicazione di emulsione bituminosa acida al 55% in peso, per assicurare la saldatura della striscia successiva. Se il bordo risulterà danneggiato o arrotondato si dovrà procedere al taglio verticale con idonea attrezzatura.

I giunti trasversali derivanti dalle interruzioni giornaliere dovranno essere realizzati sempre previo taglio ed asportazione della parte terminale di azzeramento, mentre sui giunti di inizio lavorazione si dovrà provvedere all'asporto dello strato sottostante mediante fresatura.

La sovrapposizione dei giunti longitudinali tra i vari strati sarà programmata e realizzata in maniera che essi risultino fra loro sfalsati almeno di 20 cm e non cadano mai in corrispondenza delle due fasce della corsia di marcia normalmente interessate dalle ruote dei veicoli pesanti.

I) Preparazione della superficie stradale

Prima di iniziare la stesa dell'usura antisdrucchiolo SMA, è necessario provvedere ad una accurata pulizia della superficie stradale ed alla stesa di una adeguata mano di attacco, realizzata con bitumi modificati, che avrà lo scopo di garantire un perfetto ancoraggio con la pavimentazione esistente, impermeabilizzarla e prevenire la propagazione delle fessurazioni dalla fondazione allo strato di usura.

La mano di attacco sarà eseguita con bitumi modificati stesi in ragione di Kg $1,0 \pm 0,2$ al mq, con apposite macchine spruzzatrici automatiche in grado di assicurare l'uniforme distribuzione del prodotto ed il dosaggio previsto. Per evitare l'adesione dei mezzi di cantiere, si dovrà provvedere allo spargimento, con apposito mezzo di graniglia prebitumata avente pezzatura 8/12 mm, in quantità di circa 6/8 l/mq. In casi particolari o quando la Direzione lavori lo ritenga opportuno, si potrà realizzare la mano di attacco utilizzando una emulsione di bitume modificato con le caratteristiche minime previste dal punto N dell'art. "Provenienza e qualità dei materiali" effettuata mediante apposite macchine spanditrici automatiche in ragione di Kg $1,5 \pm 0,2$ al mq e successiva granigliatura come sopra descritto. L'eccesso di graniglia non legata dovrà essere asportato mediante impiego di motospazzatrice.

Scarificazione di pavimentazioni esistenti

Per gli interventi su pavimentazioni stradali già esistenti sui quali dovrà procedersi a ricarichi o risagomature, previo ordine della Direzione lavori, l'Impresa dovrà dapprima ripulire accuratamente il piano viabile, provvedendo poi alla scarificazione della massicciata esistente adoperando, all'uopo, apposito scarificatore opportunamente trainato e guidato.

La scarificazione sarà spinta fino alla profondità ritenuta necessaria dalla Direzione lavori, provvedendo poi alla successiva vagliatura e raccolta in cumuli del materiale utilizzabile, su aree di deposito procurate a cura e spese dell'Impresa.

Qualora la Direzione dei lavori ritenga opportuno allontanare il materiale risultante da scarificazione, la ditta Appaltatrice dovrà essere in regola e farsi carico degli oneri per attenersi a tutte le disposizioni a norma di legge vigente in materia di trasporto dei materiali di rifiuto provenienti dai cantieri stradali o edili.

Fresatura di strati in conglomerato bituminoso con idonee attrezzature

La fresatura della sovrastruttura stradale per la parte legata a bitume per l'intero spessore o parte di esso dovrà essere effettuata con idonee attrezzature, munite di frese a tamburo, funzionanti a freddo, munite di nastro caricatore per il carico del materiale di risulta.

Le attrezzature dovranno essere perfettamente efficienti e funzionanti e di caratteristiche meccaniche, dimensioni e produzioni approvate secondo la "direttiva macchine", D.P.R. 24 luglio 1996, n. 459.

La superficie del cavo dovrà risultare perfettamente regolare in tutti i punti, priva di residui di strati non completamente fresati. L'Impresa si dovrà scrupolosamente attenere agli spessori di demolizione stabiliti dalla Direzione lavori. Particolare cura e cautela deve essere rivolta alla fresatura della pavimentazione su cui giacciono coperchi o prese dei sottoservizi, la stessa Impresa avrà l'onere di sondare o farsi segnalare l'ubicazione di tutti i manufatti che potrebbero interferire con la fresatura stessa.

Lo spessore della fresatura dovrà essere mantenuto costante in tutti i punti e sarà valutato mediando l'altezza delle due pareti

lateralali con quella della parte centrale del cavo.

La pulizia del piano di scarifica, nel caso di fresature corticali, dovrà essere eseguita con attrezzature munite di spazzole rotanti e/o dispositivi aspiranti o simili in grado di dare un piano perfettamente pulito.

Le pareti dei tagli longitudinali dovranno risultare perfettamente verticali e con andamento longitudinale rettilineo e privo di sgretolature.

Sia il piano fresato che le pareti dovranno, prima della posa in opera dei nuovi strati di riempimento, risultare perfettamente puliti, asciutti e uniformemente rivestiti dalla mano di attacco in legante bituminoso.

La ditta appaltatrice dovrà essere in regola e farsi carico degli oneri per attenersi a tutte le disposizioni a norma di legge vigente in materia di trasporto dei materiali di rifiuto provenienti dai cantieri stradali o edili.

Cordonate in calcestruzzo

Gli elementi prefabbricati delle cordonate in calcestruzzo con sezione da determinarsi a cura del Direttore dei lavori, saranno di lunghezza un metro, salvo nei tratti di curva a stretto raggio o nei casi particolari indicati sempre dalla Direzione lavori. La resistenza caratteristica del calcestruzzo (R_{ck}) impiegato per la cordonata dovrà essere di classe 300 Kg/cm². La Direzione lavori, a suo insindacabile giudizio, potrà eseguire dei prelievi, mediante confezionamento di provini cubici di cm 10 di lato, da sottoporre al controllo della resistenza a compressione semplice.

Gli elementi andranno posati su un letto di calcestruzzo minimo di 10/15 cm di spessore e opportunamente rinfiacati in modo continuo da ambo i lati. I giunti saranno sigillati con malta fina di cemento.

Particolare cura l'Impresa dovrà avere durante la posa per rispettare gli allineamenti di progetto, mentre gli attestamenti tra i consecutivi elementi di cordonata dovranno essere perfetti e privi di sbavature o riseghe.

Art.70 Lavori diversi

Elementi prefabbricati in calcestruzzo

I manufatti saranno realizzati con calcestruzzo cementizio vibrato, gettato in speciali casseforme multiple o mediante appositi macchinari, in modo che la superficie in vista o esposta agli agenti atmosferici sia particolarmente liscia ed esente da qualsiasi difetto, con R_{ck} non inferiore a 300 Kg/cm², stagionati in appositi ambienti e trasportati in cantiere in confezioni.


1) CANALETTE DI DEFLUSSO DALLA STRADA

Avranno le misure di cm 50x50x20, spessore cm 5, e saranno di forma ad imbuto. La resistenza caratteristica del calcestruzzo (R_{ck}) impiegato per le canalette dovrà essere di classe non inferiore a 250 Kg/cm².

Saranno poste in opera dal basso, in apposita sede scavata sulla superficie della scarpata, dando allo scavo stesso la forma dell'elemento, partendo dal fosso di guardia fino alla banchina, dove sarà eseguito un raccordo per l'imbocco delle acque di deflusso mediante calcestruzzo del tipo fondazioni. La sagomatura dell'invito dovrà essere eseguita in modo tale da non creare ostacolo all'acqua, al fine di evitare ristagni, travasi e convogliamenti non desiderati.

Qualora non vi sia ritegno sul fosso di guardia si avrà cura di infiggere nel terreno 2 tondini di acciaio di diametro mm 20, della lunghezza minima di cm 80 con sporgenza di cm 20, per impedire lo slittamento.

2) CUNETTE E FOSSI DI GUARDIA

Gli elementi potranno avere sezione trapezoidale o ad L, con spessore di cm 6 e saranno sagomati ad imbuto, con giunzioni stuccate a cemento. La resistenza caratteristica del calcestruzzo (R_{ck}) impiegato per le cunette e fossi di guardia dovrà essere di classe non inferiore a 300 Kg/cm². L'armatura dei manufatti dovrà essere eseguita con rete elettrosaldata a maglie saldate di dimensioni 12x12 cm con ferri  5 mm, salvo diversa indicazione dalla Direzione lavori.

La posa sarà eseguita su letto di materiale arido costipato di spessore cm 10/15, avendo cura che in nessun posto restino dei vuoti che comprometterebbero la resistenza delle cunette. È compresa inoltre la stuccatura dei giunti con malta di cemento normale dosata a Kg 500.

Barriere di sicurezza

Le barriere stradali di sicurezza dovranno essere attuate con dispositivi che abbiano conseguito il certificato di idoneità tecnica, ovvero l'omologazione, rilasciata dal Min. LL.PP. – Ispettorato Generale per la Circolazione e la Sicurezza Stradale.

L'omologazione della barriera di sicurezza stradale dovrà corrispondere alla classe richiesta nell'elaborato progettuale. Ove la richiesta di omologazione sia stata inoltrata ma non sia stata rilasciata la certificazione di omologazione dal Min. LL.PP., la Ditta fornitrice, tramite l'Impresa appaltatrice, dovrà presentare prima dell'inizio effettivo dei lavori i relativi certificati di prova sul manufatto e sui materiali, per il tipo e classe di barriera richiesta nel lavoro in oggetto.

A seconda della loro destinazione ed ubicazione le barriere si dividono nei seguenti tipi:

- barriere centrali di spartitraffico;
- barriere per bordo stradale, in rilevato o scavo;
- barriere per opere d'arte, ponti, viadotti, sottovia, muri ecc.;
- barriere per punti singolari quali zone di approccio opere d'arte, ostacoli fissi e simili.

La classificazione delle barriere e dei dispositivi di ritenuta speciali, in relazione al "livello di contenimento", risulta essere la seguente:

Classe	Contenimento
N1	Minimo
N2	Medio
H1	Normale
H2	Elevato
H3	Elevatissimo
H4	Per tratti ad altissimo rischio

Qualora nell'elenco prezzi si riporti oltre alla descrizione della barriera anche la classe di appartenenza ai sensi del D.M. LL.PP. 3 giugno 1998, con la dicitura: "..... o equivalente alla classe"; gli elementi geometrici e le caratteristiche dei materiali introdotti nella descrizione si intendono come valori o dati di riferimento, ma sarà tassativo dimostrare, da parte del fornitore, con il certificato di omologazione o di prova la rispondenza della barriera da installare alla classe indicata nell'elenco prezzi.

A) BARRIERE DI SICUREZZA IN ACCIAIO

Le barriere, costituite da sostegni verticali (paletto di sostegno) e da fascia orizzontale (nastro) con elementi distanziatori, saranno installate ai margini della piattaforma stradale, ed eventualmente come spartitraffico centrale nelle strade a più sensi di marcia, in tratti discontinui secondo gli elaborati progettuali e ad insindacabile giudizio della Direzione dei lavori.

Tutti gli elementi metallici costituenti la barriera devono essere in acciaio di qualità non inferiore a Fe 360, zincato a caldo con una quantità di zinco non inferiore a 300 g/mq per ciascuna faccia.

Le fasce saranno fissate ai sostegni con il bordo superiore che dovrà trovarsi ad una altezza non minore di 70 cm dalla pavimentazione, mentre la faccia lato strada si troverà a non meno di 15 cm dal filo dei sostegni lato strada.

Ciascun tratto dovrà essere delimitato da un elemento terminale curvo o interrato.

La bulloneria di collegamento sarà a testa tonda, ad alta resistenza, con piastrina copriasola antisfilamento di mm 45×100 e spessore mm 4.

Ogni tre fasce sarà installato un dispositivo rifrangente con superficie normale all'asse stradale.

Le barriere per lo spartitraffico centrale saranno a doppia fila, con elementi terminali tondi o interrati.

Terre rinforzate

A) SISTEMA CON ELEMENTI A PARAMENTO IN GABBIONI E RETE METALLICA

Per la formazione e posa in opera di strutture di sostegno in terra rinforzata tipo elementi a gabbioni e rete metallica, si utilizzeranno elementi di armatura, contenimento e protezione superficiale del terreno, in rete metallica a doppia torsione in maglia 8×10 e filo di diametro 2,7 mm interno e 3,7 mm esterno zincato (UNI 8018) e plasticato secondo le normative internazionali vigenti in materia e in seguito specificate.

Gli elementi di rinforzo della terra (gabbione e rete da intercalare al rilevato) saranno provvisti di barre di rinforzo zincate e plasticate (filo di diametro 3,4 mm interno e 4,4 mm esterno) inserite all'interno della doppia torsione delle maglie e di diaframma centrale realizzato in modo da conferire continuità senza legature, tra paramento esterno ed armature di rinforzo.

Si dovrà prevedere un adeguato geosintetico ritentore di fini del tipo leggero, come quello da utilizzare per l'avvolgimento delle trincee drenanti, da utilizzare come interfaccia fra il paramento e il rilevato strutturale.

Il riempimento del paramento esterno sarà eseguito con elementi litoidi di adeguato peso specifico, ovvero pari a 2500 Kg/mc, aventi diametro superiore di circa 1÷1,5 volte la dimensione massima della maglia della rete.

Le legature tra i vari elementi in rete metallica saranno effettuate con filo zincato e plasticato secondo le normative internazionali sopra specificate, avente diametro 2,2 mm interno e 3,2 mm esterno, o con punti metallici in acciaio inossidabile con diametro 3,00 mm.

B) TERRE RINFORZATE CON LE GEOGRIGLIE IN HDPE

Stabilizzazione di rilevati e pendii mediante manufatti a struttura regolare detti "Geogriglie" costituiti da polimeri aventi alta resistenza meccanica e notevole inerzia chimica, fisica e biologica, e stabilizzati all'azione dei raggi U.V. con nerofumo.

Le geogriglie devono essere costituite da una struttura piana monolitica con una distribuzione regolare di aperture di forma allungata che individuano fili longitudinali e trasversali. I fili longitudinali delle geogriglie devono aver subito un processo di orientamento molecolare per aumentare le caratteristiche meccaniche ed assicurare un'elevata resistenza a lungo termine. Le

giunzioni tra i fili longitudinali e trasversali devono essere parte integrante della struttura della geogriglia, e non devono essere ottenute per intreccio o saldatura dei singoli fili. Le geogriglie devono garantire la capacità di assorbimento delle forze di confinamento del terreno.

Il suddetto materiale dovrà essere reso in cantiere in bobine e dovrà corrispondere in ogni aspetto alle seguenti caratteristiche:

[I valori dovranno essere indicati nella fase progettuale o lasciati agli ordinativi della Direzione lavori]

Caratteristiche	Unità di misura	Valori
Massa aerica (EN 965)	(g/mq)	
Maglia	(cmxcm)	
Resistenza a trazione longitudinale (EN ISO 10319)	(kN/m)	
Resistenza a trazione trasversale (EN ISO 10319)	(kN/m)	
Deformazione al carico massimo (EN ISO 10319)	(%)	
Coefficiente di danneggiamento all'installazione per materiale granulare di diametro pari a 125 mm	--	
Allungamento massimo sulla curva dei 120 anni al 40% del NBL	(%)	

Modalità di posa in opera

Tagliare preventivamente le geogriglie in spezzoni aventi lunghezze in accordo con le prescrizioni di progetto. Posare le geogriglie alle elevazioni previste in strati orizzontali e perpendicolari alla facciata dell'opera. Stendere direttamente sulle geogriglie il materiale previsto per il riempimento e successivamente compattarlo con "pestello o rana vibrante" in prossimità della facciata ed internamente con rullo compattatore. In corrispondenza della facciata dell'opera le geogriglie vanno risvoltate e fissate al terreno già compattato, oppure collegate ad elementi di facciata, secondo le modalità previste dal progetto.

Lavori di rivestimento vegetale – Opere in verde

I terreni dovranno essere lavorati, concimati e seminati nel modo previsto nell'apposito articolo, nel periodo immediatamente successivo alla realizzazione dei piani definitivi delle sistemazioni, mentre per le lavorazioni di cui appresso si provvederà nel periodo climatico più opportuno.

I) Piantumazioni

Le operazioni di messa a dimora delle piantine e delle talee potranno essere eseguite in qualsiasi periodo utile al buon attecchimento, restando a carico dell'Appaltatore la sostituzione delle fallanze entro due anni dalla messa a dimora e comunque fino al collaudo.

Il sesto dovrà essere quello più proprio per la specie, che verrà messa a dimora a quinconce con file parallele al ciglio della strada, o con altro orientamento determinato dal Direttore dei lavori. Per le file più prossime alla sede stradale il Direttore dei lavori potrà ordinare che, in relazione ai lavori di pavimentazione, vengano messe a dimora in un tempo successivo, senza che l'Appaltatore possa pretendere compensi aggiuntivi.

In relazione alle specie si prescrive il seguente sesto d'impianto:

- cm 25 per le piante a portamento erbaceo o strisciante (*Festuca glauca*, *Gazania splendens*, *Hedera helix*, *Hypericum calycinum*, *Lonicera sempervirens*, *Mesembryanthemum acinaciforme*, *Stachys lanata*);
- cm 50 per le piante a portamento arbustivo (*Crataegus pyracantha*, *Cytisus scoparius*, *Eucaliptus* sp. pl., *Mahonia aquifolium*, *Nerium oleander*, *O puntia ficus indica*, *Pitosporum tobira*, *Rosmarinus officinalis*, *Spartium junceum*).

Il Direttore dei lavori ordinerà per iscritto all'Appaltatore la specie da mettere a dimora nei vari settori, anche eventualmente ricorrendo a specie diverse da quelle elencate sopra, in relazione alle caratteristiche dell'areale e a quelle microclimatiche locali, senza che l'Appaltatore possa pretendere compensi ulteriori se non in relazione al numero.

L'impianto potrà essere fatto meccanicamente o manualmente: per le piante a portamento arbustivo la buca dovrà essere sufficientemente grande da garantire, oltre all'attecchimento sicuro, anche una crescita futura sufficientemente rapida e rigogliosa, eventualmente collocandovi del letame bovino non a contatto delle radici e ricoprendo con cautela, ad evitare danni alle radici, predisponendo un apposito colletto in terra per il ristagno dell'acqua piovana.

Si dovrà avere particolare cautela nel periodo tra l'approvvigionamento in cantiere delle piantine e la messa a dimora affinché non si verifichino danni alle radici ed evitando sia il disseccamento che la germogliazione: in tali eventualità si procederà alla sostituzione completa della fornitura a spese e cura dell'Appaltatore.

II) Semina di specie erbacee

La semina di specie foraggere dovrà costituire una copertura con caratteristiche di prato polifita stabile.

Prima della semina e dopo la concimazione il terreno sarà erpicato con rastrello, quindi dopo aver dato comunicazione al Direttore dei lavori si procederà alla semina di quei miscugli che il Direttore dei lavori stesso avrà ordinato per iscritto, con il quantitativo previsto da progetto, procedendo a spaglio, con personale esperto e capace, a più passate e per gruppi di semi di

volume e peso simili, in giornate senza vento, avendo cura di ricoprire il seme con rastrelli a mano o con erpice leggero, battendo successivamente il terreno con la pala o rullandolo.

III) Semina a spruzzo (idrosemia)

Le scarpate sia in rilevato che in trincea, con tipo di terreno o roccia particolarmente poveri di sostanze nutritive e facilmente erodibili dalle acque meteoriche, potranno essere seminate a spruzzo, in periodo umido (autunno), con apposite pompe e macchinari, con impiego di sementi di specie frugali e rustiche, con radici profonde, quali ad esempio Festuca arundinacea.

La miscela prevede le seguenti dosi per ettaro: soluzione di fertilizzante organico a base di substrati fungini essiccati, Kg 2.500; torba, litri 5.000; seme, Kg 180; acqua, litri 1.000. Qualora il terreno sia molto acido occorre aggiungere calce spenta (ad esempio per portare pH da 3,5 a 5,5 utilizzare Kg 2.400).

Se la crescita è troppo lenta, rada o nulla, l'Appaltatore ripeterà il trattamento a sua cura e spese, ad evitare il propagarsi delle radure. Nel primo periodo di due mesi almeno dovrà essere interdetto qualsiasi passaggio sulla aree trattate, che eventualmente dovranno essere recintate, e che andranno protette con frammenti di paglia sparsi da apposite macchine in ragione di Kg 2.000, addizionata con emulsione bituminosa per Kg 500 per ettaro, con funzione di collante.

IV) Rimboschimento con specie forestali

Sulle scarpate ove previsto, oppure ove ritenuto opportuno dal Direttore dei lavori, l'Appaltatore provvederà alla messa a dimora di alberature impiegando le seguenti specie: Ulmus campestris, Coryllus avellana, Sorbus sp. pl., Celtis australis ecc., come meglio definito nell'elenco dei prezzi. La buca avrà le dimensioni di cm 80×80×80, e andrà riempita con terra di granulometria e qualità adatta, opportunamente addizionata di letame animale.

La pianta verrà ancorata ad apposito tutore in palo di castagno o carpino infisso nella buca prima del rinterro per almeno 40 cm, e sarà legata in più punti con raffia; qualora si tratti di esemplare che per la sua mole opponga molta resistenza al vento, andrà ancorato con tutore costituito da tre pali legati a piramide, oppure mediante tiranti in filo di ferro ancorati a paletti metallici infissi nel terreno, che abbraccino il tronco con l'interposizione di appositi cuscinetti.

Nelle aree di pertinenza stradale, ove il terreno si presenti di natura limosa, argillosa o paludosa, nelle depressioni e sulle sponde di vallette, l'Appaltatore metterà a dimora, a quinconce n. 4 talee di pioppo, salice o tamerice al metro quadrato, con funzione di rinsaldamento del terreno, di taglio fresco ed allo stato verde, con diametro minimo di cm 1,5 che dovranno essere di crescita spontanea nelle aree interessate.

V) Rivestimento in zolle erbose

Dove ritenuto opportuno dal Direttore dei lavori si provvederà alla posa di zolle erbose di prato polifita stabile, in formelle di cm 25×25, disposte in file a giunti sfalsati, su sottofondo regolarizzato e costipato. Per scarpate di sviluppo superiore a m 3 verranno posti in opera appositi sostegni antiscivolo ogni m 2 costituiti da graticciate di altezza 10-15 cm come descritte nell'articolo seguente.

Qualora occorra lasciare scoli d'acqua piovana, questi saranno con sagoma a settore circolare di larghezza cm 80-120 e profondità cm 15-20, preventivamente predisposti sul terreno, fino alle stesse canalette di scarico.

VI) Graticciate morte

Sulle scarpate parzialmente consolidate che tuttavia presentino radure vegetative ed erosione del suolo anche a causa dell'eccessiva pendenza delle scarpate stesse, l'Appaltatore provvederà a realizzare graticciate di lunghezza m 5-8, costituite da file di 4-5 pali di castagno di diametro in punta 6-8 cm, infissi nel terreno mediante battitura per 80-100 cm, e successivo pareggio delle teste sgretolate per la battitura, con successivo intreccio alternato di pertichelle di castagno, carpino oppure orniello, per un'altezza di 50-60 cm di cui un terzo entro terra, della lunghezza di 5-8 m, e diametro in punta di cm 3-4, l'ultima delle quali fissata con chiodo di ferro a lato della sommità di ogni paletto.

La disposizione a quinconce delle graticciate sul piano delle scarpate dovrà essere in contropendenza rispetto alla pendenza della strada, con inclinazione di 1:8, ad evitare il ristagno di acqua piovana o di scolo, con interesse medio di m 3-5 misurato secondo la massima pendenza della scarpata stessa.

Il volume dietro la graticciata stessa dovrà essere colmato in piano per non più di 2/3 dell'altezza con terra vegetale, paglia ed eventuale letame, ed in esso verranno messe a dimora, secondo le indicazioni del Direttore dei lavori, talee di specie arboree o arbustive, ad interesse di cm 30-40, per le quali l'Appaltatore dovrà sostituire le fallanze fino al collaudo.

VII) Graticciate verdi

Saranno realizzate con gli stessi criteri generali delle graticciate morte, ma con paletti di diametro minore e ad interesse minore, tra i quali verranno tessuti a canestro virgulti vivi di salice, pioppo o tamerice del diametro di 1-2 cm, per un'altezza di 30-40 cm, ad interesse di 1-2 m misurato secondo la massima pendenza.

VIII) Sfalcio dell'erba e cure colturali

L'Appaltatore è tenuto ad eseguire lo sfalcio meccanico o manuale delle aree a prato e a zolle, ogni volta che l'erba superi l'altezza di 30 cm, allontanando entro 24 ore erba e fieno, avendo cura di evitare la dispersione sul piano viabile.

L'Appaltatore è tenuto a effettuare tutte le cure alle colture, sia da lui stesso messe a dimora, sia che già fossero presenti al momento della consegna dei lavori: dovrà provvedere alla sostituzione delle fallanze, alle potature, diserbi, sarchiature, concimazioni stagionali, sfalci, trattamenti antiparassitari, e all'annaffiamento in fase di attecchimento di ogni specie sia erbacea che arborea e arbustiva.

Le operazioni di cui sopra graveranno sull'Appaltatore, dal momento della consegna dei lavori al momento del collaudo, con la successiva garanzia di cui all'art. 1667 del codice civile, senza che possa pretendere compensi di sorta in aggiunta a quelli di

elenco, nei quali si devono intendere già compresi e compensati.

IX) Geoteti in juta antierosione

Nei terreni particolarmente delicati, soggetti ad erosione causata dal vento e dalla pioggia, nei quali occorre ricostituire il manto vegetativo, l'Appaltatore metterà in opera un telo di juta ininfiammabile, le cui funzioni sono di proteggere il terreno dal dilavamento e dalla evaporazione eccessiva, mantenendo più a lungo condizioni ambientali favorevoli all'attecchimento di specie erbacee precedentemente seminate.

Prima della stesa della rete la superficie dovrà essere liberata da pietre, rami e materiali d'ingombro, e andranno regolarizzate le buche e le sporgenze; nella parte a monte della superficie da proteggere andrà scavato un solco di cm 20x30, in cui sotterrare le estremità della rete, ripiegate per cm 20. La rete andrà tenuta molle sul terreno durante lo srotolamento, con sormonti tra i teli di cm 10.

La rete andrà fissata al terreno con chiodi ad U in ferro dolce di diametro 3-5 mm, infissi nel terreno lungo le giunzioni a distanza di 1 m.

Segnaletica orizzontale

La vernice da impiegare dovrà essere del tipo rifrangente premiscelato e cioè contenere sfere di vetro mescolato durante il processo di fabbricazione così che dopo l'essiccamento e successiva esposizione delle sfere di vetro dovute all'usura dello strato superficiale di vernice stessa sullo spartitraffico svolga effettivamente efficiente funzione di guida nelle ore notturne agli autoveicoli, sotto l'azione della luce dei fari.

Inoltre la segnaletica orizzontale dovrà essere priva di sbavature e ben allineata.

Il Direttore dei lavori potrà chiedere, in qualsiasi momento, all'appaltatore la presentazione del "certificato di qualità", rilasciato da un laboratorio ufficiale, inerente alle caratteristiche principali della vernice impiegata.

A) CONDIZIONI DI STABILITÀ

Per la vernice bianca il pigmento colorato sarà costituito da biossido di titanio con o senza aggiunta di zinco, per quella gialla da cromato di piombo.

Il liquido pertanto deve essere del tipo oleo-resinoso con parte resinosa sintetica; il fornitore dovrà indicare i solventi e gli essiccamenti contenuti nella vernice.

La vernice dovrà essere omogenea, ben mancinata e di consistenza liscia ed uniforme, non dovrà fare crosta né diventare gelatinosa od inspessirsi.

La vernice dovrà consentire la miscelazione nel recipiente contenitore senza difficoltà mediante l'uso di una spatola a dimostrare le caratteristiche desiderate, in ogni momento entro sei mesi dalla data di consegna.

La vernice non dovrà assorbire grassi, olii ed altre sostanze tali da causare la formazione di macchie di nessun tipo e la sua composizione chimica dovrà essere tale che, anche durante i mesi estivi, anche se applicata su pavimentazione bituminosa, non dovrà presentare traccia di inquinamento da sostanze bituminose.

Il potere coprente della vernice deve essere compreso tra 1,2 e 1,5 mq/Kg (ASTM D 1738); ed il peso suo specifico non dovrà essere inferiore a Kg 1,50 per litro a 25 gradi C (ASTM D 1473).

B) CARATTERISTICHE DELLE SFERE DI VETRO

Le sfere di vetro dovranno essere trasparenti, prive di lattiginosità e di bolle d'aria e, almeno per il 90 % del peso totale, dovranno aver forma sferica con esclusione di elementi ovali, e non dovranno essere saldate insieme.

L'indice di rifrazione non dovrà essere inferiore ad 1,50 usando per la determinazione del metodo della immersione con luce al tungsteno.

Le sfere non dovranno subire alcuna alterazione all'azione di soluzioni acide saponate a ph 5-5,3 e di soluzione normale di cloruro di calcio e di sodio.

La percentuale in peso delle sfere contenute in ogni chilogrammo di vernice prescelta dovrà essere compresa tra il 30 ed il 40 %.

Le sfere di vetro (premiscelato) dovranno soddisfare complessivamente alle seguenti caratteristiche granulometriche:

	Setaccio A.S.T.M	% in peso
Perline passanti per il setaccio	n. 70	100
Perline passanti per il setaccio	n. 140	15 – 55
Perline passanti per il setaccio	n. 230	0 – 10

C) IDONEITÀ DI APPLICAZIONE

La vernice dovrà essere adatta per essere applicata sulla pavimentazione stradale con le normali macchine spruzzatrici e dovrà produrre una linea consistente e piena della larghezza richiesta.

Potrà essere consentita l'aggiunta di piccole quantità di diluente fino al massimo del 4% in peso.

D) QUANTITÀ DI VERNICE DA IMPIEGARE E TEMPO DI ESSICAMENTO

La quantità di vernice, applicata a mezzo delle normali macchine spruzzatrici sulla superficie di una pavimentazione bituminosa, in condizioni normali, dovrà essere non inferiore a Kg 0,120 per metro lineare di striscia larga cm 12, mentre per la striscia larga cm 15 non dovrà essere inferiore a Kg 0,150 e di Kg 1,00 per superfici variabili di mq 1,0 e 1,2. In conseguenza della diversa regolarità della pavimentazione ed alla temperatura dell'aria tra i 15 °C e 40 °C e umidità relativa non superiore al 70%, la vernice applicata dovrà asciugarsi sufficientemente entro 30-45 minuti dell'applicazione; trascorso tale periodo di tempo le vernici non dovranno staccarsi, deformarsi o scolorire sotto l'azione delle ruote gommate degli autoveicoli in transito.

E) VISCOSITÀ

La vernice, nello stato in cui viene applicata, dovrà avere una consistenza tale da poter essere agevolmente spruzzata con la macchina traccialinee; tale consistenza misurata allo storrer viscosimetro a 25 °C espressa in unità Krebs sarà compresa tra 70 e 90 (ASTM D 562). La vernice che cambi consistenza entro sei mesi dalla consegna sarà considerata non rispondente a questo requisito.

F) COLORE

La vernice dovrà essere conforme al bianco o al giallo richiesto.

La determinazione del colore sarà fatta in laboratorio dopo l'essiccamento della stessa per 24 ore.

La vernice non dovrà contenere alcuno elemento colorante organico e dovrà scolorire al sole.

Quella bianca dovrà possedere un fattore di riflessione pari almeno al 75% relativo all'ossido di magnesio, accertata mediante opportuna attrezzatura.

Il colore dovrà conservare nel tempo, dopo l'applicazione, l'accertamento di tali conservazioni che potrà essere richiesto dalla Stazione appaltante in qualunque tempo prima del collaudo e che potrà determinarsi con opportuni metodi di laboratorio.

G) RESIDUO

Il residuo non volatile sarà compreso tra il 65% ed il 75% in peso sia per la vernice bianca che per quella gialla.

H) CONTENUTO DI PIGMENTO

Il contenuto di biossido di titanio (pittura bianca) non dovrà essere inferiore al 14% in peso e quello cromato di piombo (vernice gialla) non inferiore al 10% in peso.

I) RESISTENZA AI LUBRIFICANTI E CARBURANTI

La pittura dovrà resistere all'azione lubrificante e carburante di ogni tipo e risultare insolubile ed inattaccabile alla loro azione.

L) PROVA DI RUGOSITÀ SU STRADA

Le prove di rugosità potranno essere eseguite su strade nuove in un periodo tra il 10° ed il 30° giorno dall'apertura del traffico stradale.

Le misure saranno effettuate con apparecchio Skid Tester ed il coefficiente ottenuto secondo le modalità d'uso previste dal R.D.L. inglese, non dovrà abbassarsi al di sotto del 60% di quello che presenta pavimentazioni non verniciate nelle immediate vicinanze della zona ricoperta con pitture; in ogni caso il valore assoluto non dovrà essere minore di 35 (trentacinque).

CAPO 46 NORME PER LA MISURAZIONE E VALUTAZIONE DELLE OPERE CAPO 46 NORME PER LA MISURAZIONE E VALUTAZIONE DELLE OPERE CAPO 46 NORME PER LA MISURAZIONE E VALUTAZIONE DELLE OPERE CAPO 46 NORME PER LA MISURAZIONE E VALUTAZIONE DELLE OPERE

CAPO 46 NORME PER LA MISURAZIONE E VALUTAZIONE DELLE OPERE

Art.71 Norme generali

Le quantità dei lavori e delle provviste saranno determinate con metodi geometrici o a numero o a peso in relazione a quanto è previsto nell'elenco voci.

I lavori saranno liquidati in base alle norme fissate dal progetto anche se le misure di controllo rilevate dagli incaricati dovessero risultare spessori, lunghezze e cubature effettivamente superiori. Soltanto nel caso che la Direzione dei lavori abbia ordinato per iscritto maggiori dimensioni se ne terrà conto nella contabilizzazione.

In nessun caso saranno tollerate dimensioni minori di quelle ordinate, le quali potranno essere motivo di rifacimento a carico dell'Impresa.

Le misure saranno prese in contraddittorio mano a mano che si procederà all'esecuzione dei lavori e riportate su appositi libretti che saranno firmati dagli incaricati dalla Direzione lavori e dall'Impresa.

Quando per il progredire dei lavori, non risulteranno più accertabili o riscontrabili le misurazioni delle lavorazioni eseguite, l'Appaltatore è obbligato ad avvisare la Direzione dei lavori con sufficiente preavviso.

Art.72 Criteri di misurazioni per le varie categorie d'opera

Movimento di materia – Scavi e rilevati

Il volume degli scavi e dei rilevati occorrenti per la formazione del corpo stradale e relative scarpate e pertinenze secondo le prescrizioni del progetto o di spostamenti eventuali ordinati per iscritto dalla Direzione lavori, verrà determinato col metodo geometrico delle sezioni ragguagliate, sulla base di quelle indicate nella planimetria e nel profilo longitudinale, salvo la facoltà all'Impresa ed alla Direzione dei lavori di interporne altre o aumentarne il numero per meglio adattarle alla configurazione dei terreni. All'atto della consegna dei lavori, l'Impresa eseguirà in contraddittorio con la Direzione lavori la verifica delle sezioni trasversali e relative quote dello stato di fatto. Sulla scorta di tale rilievo e da quelli da effettuarsi ad opera terminata, con riferimento alle sagome delle sezioni tipo ed alle quote di progetto, sarà computato il volume degli scavi e dei rilevati eseguiti per la realizzazione dell'opera.

A) PREPARAZIONE DEI PIANI DI POSA DEI RILEVATI

La preparazione dei piani di posa dei rilevati, eseguiti sulla base dei dati progettuali, salvo diversa indicazione impartita per iscritto dalla Direzione lavori, verrà computata per il volume di scavo rispetto al piano di campagna come scavo di sbancamento.

Solo nel caso di scavi scoticamento, fino ad una profondità media di cm 20 dal piano di campagna, tale onere si intende già compreso nel prezzo riguardante la formazione di rilevati. Pertanto, solo nei casi di una eventuale bonifica del piano di posa oltre lo spessore medio di 20 cm per la rimozione del terreno vegetale, tale maggiore scavo ed il relativo riempimento in materiale idoneo da rilevato verranno compensati a parte con le rispettive voci di elenco.

B) PREPARAZIONE DEL PIANO DI POSA DELLA SOVRASTRUTTURA STRADALE IN TRINCEA

Lo scavo del cassonetto nei tratti in trincea, delle cunette e dei fossi di guardia sarà pagato col prezzo a metro cubo dello scavo di sbancamento.

La compattazione meccanica dei piani di posa nei tratti in trincea (sottofondo) verrà compensata a metro quadrato di superficie effettivamente trattata. Con le voci di elenco relativa alla preparazione del piano di posa della fondazione stradale nei tratti in trincea si intendono compensati tutti gli oneri previsti nelle specifiche "Movimenti di terre", per ottenere la densità ed il modulo di compressibilità prescritti.

Se, in relazione alle caratteristiche del terreno costituente il piano di posa della sovrastruttura, la Direzione dei lavori ordinasse la sostituzione del terreno stesso con materiale arido per una determinata profondità al di sotto del piano del cassonetto, lo scavo sarà pagato con il prezzo dello scavo di sbancamento ed il materiale arido con il relativo prezzo d'elenco.

C) SCAVI DI SBANCAMENTO E DI FONDAZIONE

Tutti i materiali provenienti dagli scavi sono di proprietà dell'Amministrazione appaltante. L'Impresa appaltatrice potrà usufruire dei materiali stessi, sempre che vengano ritenuti idonei dalla Direzione lavori, nei limiti previsti per l'esecuzione dei lavori e per quelle lavorazioni di cui è stabilito il prezzo di elenco con materiali provenienti da scavi.

Gli scavi per la formazione di cunette, fossi, canali, l'approfondimento di fossi esistenti verranno valutati e compensati col prezzo degli scavi di sbancamento.

Quando negli scavi in genere si fossero passati i limiti assegnati, non solo si terrà conto del maggior lavoro eseguito, ma l'Impresa dovrà, a sue spese, rimettere in sito le materie scavate in più, o comunque provvedere a quanto necessario per assicurare la regolare esecuzione delle opere.

Il prezzo relativo agli scavi in genere, da eseguirsi con le modalità prescritte agli artt. "Movimenti di terre", comprende tra gli oneri particolari:

– il taglio delle piante, l'estirpazione delle ceppaie, radici, arbusti, ecc., ed il trasporto in aree messe a disposizione dalla Direzione Lavori; lo scavo, il trasporto e lo scarico dei materiali a rifiuto, a reimpiego od a deposito a qualsiasi distanza; la perfetta profilatura delle scarpate e dei cassonetti anche in roccia; gli esaurimenti d'acqua negli scavi di sbancamento.

Qualora per la qualità del terreno, o per qualsiasi altro motivo, fosse necessario puntellare, sbadacchiare e armare le pareti degli scavi, l'Impresa dovrà provvedere a sue spese, adottando tutte le precauzioni necessarie per impedire smottamenti. Nessun compenso spetterà all'Impresa per il mancato recupero, parziale o totale, del materiale impiegato in dette armature e sbadacchiature.

Nel caso degli scavi in terra, solo i trovanti rocciosi o fondazioni di murature aventi singolo volume superiore a 1 mc, se rotti, verranno compensati con i relativi prezzi d'elenco ed il loro volume sarà detratto da quello degli scavi in terra.

Gli scavi di fondazione saranno computati per un volume uguale a quello risultante dal prodotto dell'area di base delle murature di fondazione per la loro profondità, misurate a partire dal piano dello scavo di sbancamento. Gli scavi di fondazione potranno essere eseguiti, ove ragioni speciali non lo vietino, anche con pareti a scarpata, ma in tal caso non sarà pagato il maggior volume, né successivo riempimento a ridosso delle murature che l'Impresa dovrà eseguire a propria cura e spese. Al volume di scavo per ciascuna classe di profondità indicata nell'elenco prezzi, verrà applicato il relativo prezzo e sovrapprezzo.

Gli scavi di fondazione saranno considerati scavi subacquei e compensati con il relativo sovrapprezzo, solo se eseguiti a profondità maggiore di cm 20 dal livello costante a cui si stabilizzano le acque.

Nel prezzo degli scavi di fondazione è sempre compreso l'onere del riempimento dei vuoti attorno alla muratura.

Il trasporto a rilevato, compreso qualsiasi rimaneggiamento delle materie provenienti dagli scavi, è compreso nel prezzo di elenco degli scavi anche qualora, per qualsiasi ragione, fosse necessario allontanare, depositare provvisoriamente e quindi riprendere e portare in rilevato le materie stesse. Le materie di scavo che risultassero esuberanti o non idonee per la formazione dei rilevati, dovranno essere trasportate a rifiuto fuori della sede dei lavori, a debita distanza e sistemate convenientemente anche con spianamento e livellazione a campagna, restando a carico dell'Impresa ogni spesa conseguente, ivi compresa ogni indennità per l'occupazione delle aree di deposito.

Per i materiali non ritenuti idonei dalla Direzione lavori per la formazione di rilevati, dovranno essere redatti i relativi verbali di accertamento al fine di determinare la quantità che entrerà a far parte del computo del volume di materiali di cui al successivo punto E).

D) RILEVATI

L'area delle sezioni in rilevato o a riempimento verrà computata rispetto al piano di campagna senza tenere conto né dello scavo di scoticamento, per una profondità media di cm 20; né dell'occorrente materiale di riempimento; né dei cedimenti subiti dal terreno stesso per effetto del costipamento meccanico o per naturale assestamento; né della riduzione di volume che il materiale riportato subirà, rispetto al volume che occupava nel sito di scavo oppure allo stato sciolto, a seguito del compattamento meccanico.

Qualora l'Impresa superasse le sagome fissate dalla Direzione lavori, il maggiore rilevato non verrà contabilizzato, e l'Impresa, se ordinato dalla Direzione lavori, rimuoverà, a cura e spese, i volumi di terra riportati o depositati in più, provvedendo nel contempo a quanto necessario per evitare menomazioni alla stabilità dei rilevati accettati dalla Direzione lavori.

I prezzi relativi ai rilevati saranno applicati anche per la formazione degli arginelli in terra.

L'onere della riduzione dei materiali provenienti da scavi di sbancamento o di fondazione in roccia o da scavi in galleria, onde ottenere la pezzatura prevista dagli artt. "Movimenti di terre" per il loro reimpiego a rilevato, è compreso e compensato con i relativi prezzi dello scavo di sbancamento, allo scavo di fondazione in roccia da mina ed allo scavo in galleria.

Qualora l'Impresa, per ragioni di propria convenienza, non ritenesse opportuno procedere alla riduzione di tali materiali, previo ordine scritto della Direzione lavori, potrà portare a rifiuto i materiali rocciosi e sostituirli con un uguale volume di materiali provenienti da cave di prestito appartenenti al gruppo A₁ (classifica C.N.R. – U.N.I. 10006) i quali ultimi, però, verranno contabilizzati come materiali provenienti dagli scavi.

Pertanto nella formazione dei rilevati compensati a metro cubo, sono compresi i seguenti oneri:

– lo scoticamento (fino a 20 cm dal piano di campagna), la compattazione del piano di posa, il taglio e la rimozione di alberi, cespugli e ceppaie, il prelievo e il trasporto dei materiali occorrenti da qualsiasi distanza e con qualunque mezzo, la compattazione meccanica tale da garantire il raggiungimento delle specifiche riportate negli artt. "Movimenti di terre", le bagnature, i necessari discarichi, la sistemazione delle scarpate e il loro rivestimento con terreno vegetale dello spessore di 30 cm, la profilatura dei cigli e quanto altro occorre per dare il lavoro finito a perfetta regola d'arte.

E) RILEVATI CON MATERIALI PROVENIENTI DA CAVE DI PRESTITO

Il volume V di materiali provenienti da cava di prestito sarà dedotto convenzionalmente in base al seguente conteggio:

$$V = Vr - Vs - Asr \times 0,20 + Vmu$$

dove:

- Vr: volume totale dei rilevati e dei riempimenti (compresi quelli occorrenti per il piano di posa dei rilevati e delle trincee) per l'intera lunghezza del lotto o tratto di strada;
- Vs: volume degli scavi di sbancamento, di fondazione ed in galleria, per le quantità ritenute utilizzabili dalla Direzione lavori per il reimpiego in rilevato od in riempimento;
- Asr: area della sistemazione dei piani di posa dei rilevati;
- Vmu: volume dei materiali (pietrame, misti granulari, detriti di cava, sabbia, ecc.) utilizzati per altri lavori come detto al punto C), 1° capoverso.

Soltanto al volume V così ricavato sarà applicato il prezzo relativo alla fornitura di materiali idonei da cave di prestito per la formazione dei rilevati.

Qualora l'impresa, per la formazione dei rilevati, ritenga di sua convenienza portare a rifiuto materiali provenienti dagli scavi della sede stradale, e riconosciuti idonei dalla Direzione lavori, sostituendoli con materiali provenienti da cave di prestito, per il volume corrispondente a questi ultimi non verrà applicato il prezzo relativo alla fornitura di materiali provenienti da cave di prestito per la formazione dei rilevati.

Palificazione di fondazione

PALI IN C.A. TRIVELLATI E GETTATI IN OPERA

Per i pali trivellati o battuti e formati in opera il prezzo al metro lineare comprende pure l'onere della fornitura ed il getto del calcestruzzo con le caratteristiche indicate negli elaborati esecutivi, ed il suo costipamento con mezzi idonei, la posa in opera dell'armatura metallica, rasatura delle teste, l'eventuale foratura a vuoto del terreno e le prove di carico che saranno ordinate dalla

Direzione dei lavori con le modalità previste dalle normative vigenti.

Mentre l'onere per l'infissione del tubo forma, il ritiro graduale del tubo forma, come rivestimento provvisorio, da realizzarsi con la posa in opera, ove occorre, per il contenimento del getto nella parte in acqua, verrà riconosciuto con un'apposita voce sull'elenco prezzi e il compenso sarà misurato a cm di diametro del palo e per metro di lunghezza di posa effettiva del rivestimento provvisorio.

Rimane esclusa la sola fornitura dell'armatura metallica che verrà pagata a parte.

La lunghezza per tutti i pali costruiti in opera, compresi i pali trivellati, sarà determinata dalla quota di posa del plinto o trave di coronamento alla quota di massima infissione del tubo forma.

Nei prezzi di tutti i pali trivellati eseguiti in opera, sia di piccolo che di grande diametro, è sempre compreso l'onere dell'estrazione e del trasporto a rifiuto delle materie provenienti dall'escavazione del foro.

Murature in genere e conglomerati cementizi

Tutte le murature ed i conglomerati cementizi sia in fondazione che in elevazione, semplici o armati, verranno misurati a volume con metodo geometrico in base a misure sul vivo, escludendo intonaci, ove esistano, e deducendo i vuoti ed i materiali eventuali di natura differente compenetrati nelle strutture. Non verranno dedotti il volume dei ferri di armatura e dei cavi per la precompressione ed i vani di volume minore o uguale a ____ mc (es. 0,20) ciascuno.

Saranno valutati e pagati con i relativi prezzi di elenco i vari tipi di conglomerato armato esclusivamente in base al valore della resistenza caratteristica, classe ambientale, diametro massimo dell'inerte e classe di consistenza, prescritti secondo gli elaborati progettuali oppure ordinati per iscritto dalla Direzione dei lavori.

Nel caso che dalle prove risultasse, per un conglomerato cementizio, un valore della resistenza caratteristica inferiore a quello richiesto, dopo l'accertamento che tale valore soddisfa ancora alle condizioni statiche e di durabilità dell'opera, si provvederà all'applicazione del prezzo di elenco corrispondente al valore della resistenza caratteristica riscontrata; altrimenti l'Appaltatore a sua cura e spese dovrà provvedere alla demolizione e conseguente rifacimento delle parti contestate.

Nel caso, invece, che dalle prove di rottura risulti una resistenza caratteristica superiore a quella prescritta secondo progetto od ordinata per iscritto dalla Direzione lavori, non si darà luogo ad alcuna maggiorazione del prezzo unitario stabilito in sede di gara.

Nei relativi prezzi di elenco sono compresi in particolare:

– la fornitura a piè d'opera di tutti i materiali necessari (inerti, leganti, acqua, ecc.), la mano d'opera, i ponteggi, le armature di sostegno dei casseri per il getto in elevazione di strutture a sviluppo prevalentemente verticali (muri, pilastri, ecc.), attrezzature e macchinari per la confezione, la posa in opera, la vibrazione dei calcestruzzi e quanto altro occorra per dare il lavoro finito e completo a regola d'arte.

Per l'impiego di eventuali additivi nei conglomerati cementizi e nelle malte per murature espressamente previsto in progetto per particolari esigenze, sarà corrisposto solo il costo di detti materiali. In ogni altro caso, tale impiego sarà consentito ma a totale carico dell'Impresa, previo benestare della Direzione lavori.

Casseformi

Le casseformi saranno computate in base allo sviluppo delle facce interne a contatto del conglomerato cementizio, ad opera finita.

Acciaio per strutture in c.a.

Il peso dell'acciaio tondo per l'armatura del calcestruzzo, del tipo indicato sugli elaborati progettuali o dato per ordine scritto dalla Direzione lavori, verrà determinato mediante il peso teorico corrispondente ai vari diametri effettivamente prescritti, trascurando le quantità difformi dalle prescrizioni, le legature, gli eventuali distanziatori e le sovrapposizioni per le giunte non previste nei disegni esecutivi di progetto.

Il peso del ferro in ogni caso verrà determinato con mezzi geometrici analitici ordinari, misurando cioè lo sviluppo lineare effettivo di ogni barra (seguendo le sagomature, risvolti e uncinature) e moltiplicando per il peso unitario determinato in base alle dimensioni nominali e dal peso specifico pari a Kg/m³.

Manufatti in acciaio

I lavori in ferro profilato o tubolare saranno valutati a peso ed i relativi prezzi sono applicati al peso effettivamente posto in opera in sede delle lavorazioni, che sarà determinato prima della posa in opera mediante pesatura diretta a spese dell'Impresa o mediante dati riportati da tabelle ufficiali U.N.I.

I prezzi relativi comprendono:

– la fornitura, la posa in opera, l'esecuzione dei necessari fori, la saldatura, chiodatura e ribattitura, le armature di sostegno e le impalcature di servizio, gli sfridi di lavorazione e una triplice mano di verniciatura di cui la prima antiruggine e le due successive di biacca ad olio, od altra vernice precisata nell'elenco prezzi.

Elementi prefabbricati in conglomerato cementizio

A) CANALETTE DI SCARICO ACQUE PIOVANE, CUNETTE E FOSSI DI GUARDIA

Le canalette, cunette e fossi di guardia realizzati in conglomerato cementizio, da utilizzarsi per lo scarico delle acque piovane, secondo il tipo prescritto dalle voci dell'elenco prezzi, verranno valutate a metro lineare di lunghezza effettivamente realizzata e misurata sulla linea d'asse.

Nei relativi prezzi di elenco sono compresi in particolare:

- la fornitura a piè d'opera del materiale, costipamento del terreno d'appoggio, preparazione del piano di posa mediante stesa di materiale arido fine o sabbia, la posa in opera degli elementi previo accurato allineamento, l'eventuale bloccaggio degli elementi mediante paletti, il rinfiacco laterale in calcestruzzo magro per uno spessore minimo di ____ cm, la sigillatura in malta cementizia dei giunti, la regolarizzazione delle sponde su ciascun lato con pendenza verso il canale, la mano d'opera, attrezzature e macchinari indispensabili per la posa in opera e quanto altro occorra per dare il lavoro finito e completo a regola d'arte.

Telo "geotessile"

Il telo "geotessile" adoperato come strato anticontaminante, rinforzo, armatura o drenaggio, sarà pagato a metro quadrato secondo la superficie effettivamente ricoperta dal telo, ed in base alla resistenza a trazione e dalla grammatura del telo stesso, essendo compreso e compensato nel prezzo di elenco ogni onere per la fornitura, posa in opera, sfridi, sovrapposizioni fino a ____ cm e ancoraggi sia provvisori che definitivi.

Gabbionate

Le gabbionate saranno compensate a metro cubo, tale valore sarà calcolato dalla somma dei singoli volumi delle gabbie metalliche effettivamente posate in opera, considerando le dimensioni originarie di fabbricazione.

Nel prezzo per la formazione della gabbionata sono compresi:

- fornitura a piè d'opera e posa in opera di gabbioni a scatola nelle misure prescritte dagli elaborati progettuali con filo di ferro zincato a doppia torsione di diametro 3,0 mm e maglia della rete pari a 8x10 cm, e peso minimo di ogni singolo gabbione rispettivamente pari a:
 - 14,50 Kg per gabbioni di dimensioni 2x1x0,5 m, senza diaframmi;
 - 15,30 Kg per gabbioni di dimensioni 2x1x0,5 m, con diaframmi;
 - 19,50 Kg per gabbioni di dimensioni 2x1x1 m, senza diaframmi;
 - 21,40 Kg per gabbioni di dimensioni 2x1x1 m, con diaframmi;
 - 26,80 Kg per gabbioni di dimensioni 3x1x1 m, senza diaframmi;
 - 30,00 Kg per gabbioni di dimensioni 3x1x1 m, con diaframmi;
 - 16,50 Kg per gabbioni di dimensioni 1,5x1x1 m, senza diaframmi

la Direzione dei lavori potrà fare degli accertamenti mediante pesatura di un certo numero di essi scelti come campione;

- fornitura e realizzazione a piè d'opera di punti metallici zincati per cuciture, messa in opera dei tiranti di diametro 4 mm e ogni altro onere per le legature;
- fornitura e messa in opera del materiale di riempimento con pietrisco di pezzatura 10-15 cm e peso in volume pari a 2500 Kg/mc, e porosità massima dopo la messa in opera pari a 0,30;
- fornitura e posa in opera del paramento esterno eseguito con blocchi pieni in calcestruzzo o in blocchi di tufo;
- e tutto quanto compreso quanto occorre per dare il lavoro finito.

I gabbioni dovranno inoltre rispondere alle prescrizioni della Circ. n. 2078 del 27 agosto 1962 del Consiglio Superiore dei LL.PP.

Sovrastruttura stradale (massicciata)

A) FONDAZIONE E STRATO DI BASE

[Caso in cui il materiale di fondazione e dello strato di base si compensano a metro cubo a compattazione avvenuta]

Lo strato di fondazione in misto granulometrico a stabilizzazione meccanica e lo strato di base, da impiegarsi nelle sovrastrutture stradali, saranno valutati per volume a metro cubo di materiale steso in opera ed a costipamento ultimato.

I fusti, i trasporti di qualunque genere, le perdite, i combustibili, i carburanti, i lubrificanti, le attrezzature varie, i rulli e le altre macchine, nonché l'acqua per qualsiasi impiego sono tutti a carico dell'Impresario. Ovvero nella voce di elenco degli strati di fondazione e di base sono compresi tutti gli oneri, mezzi e materiali necessari per ottenere, durante la posa in opera, le prescrizioni tecniche contenute nella Sez. C "Sovrastruttura Stradale".

Sono compresi tutti gli oneri, mezzi e materiali necessari per ottenere, durante la posa in opera, le prescrizioni tecniche contenute nella Sez. C "Sovrastruttura Stradale".

B) FONDAZIONE

[Caso in cui il materiale di fondazione si compensa a peso su autocarro o a metro cubo su autocarro]

Lo strato di fondazione in misto granulometrico a stabilizzazione meccanica da impiegarsi nelle sovrastrutture stradali, sarà valutato a peso, risultante dal lordo e dalla tara risultante dalla bolletta di accompagnamento del materiale prevista dalle vigenti disposizioni di legge, constatato e registrato all'arrivo in cantiere dal personale addetto dell'Amministrazione appaltante.

Qualora il materiale in misto granulometrico a stabilizzazione meccanica venga computato per volume a metro cubo su autocarro, il relativo computo dei volumi dovrà risultare da appositi verbali in cui si evidenzia il volume dei cassoni degli autocarri e dei relativi cali dati da personale autorizzato dell'Amministrazione appaltante. La Direzione lavori, a sua insindacabile descrizione, potrà computare il volume del misto granulometrico su autocarro riferendosi al peso del materiale e dal peso in volume medio su autocarro risultante da apposito verbale di misurazione.

L'Amministrazione appaltante si riserva comunque la facoltà di controlli del peso presso pesce pubbliche o private, di propria fiducia, con gli eventuali oneri a carico della Ditta appaltatrice.

I conducenti degli autocarri che si sottraggono volontariamente all'ordinativo dei controlli in peso, dato dal personale di sorveglianza dell'Amministrazione, dovranno essere debitamente allontanati dal cantiere e comunque i relativi carichi di materiale non dovranno essere inseriti nella contabilità dei lavori, da parte del Direttore dei lavori.

Inoltre sarà a descrizione dell'Amministrazione appaltante controllare con del proprio personale di sorveglianza le operazioni di carico e scarico e di peso del materiale, presso lo stabilimento di produzione o confezionamento del misto granulometrico, senza che la stessa Impresa possa sollevare nessuna osservazione in merito al controllo suddetto.

In caso di differenza in meno, la percentuale relativa verrà applicata a tutte le forniture dello stesso materiale effettuate dopo la precedente verifica. È tollerata una riduzione di peso limitata alla massima capacità del serbatoio di carburante.

I fusti, i trasporti di qualunque genere, le perdite, i combustibili, i carburanti, i lubrificanti, le attrezzature varie, i rulli e le altre macchine, nonché l'acqua per qualsiasi impiego sono tutti a carico dell'Impresario. Ovvero nella voce di elenco degli strati di fondazione sono compresi tutti gli oneri quali mezzi e materiali necessari per ottenere, durante la posa in opera, le prescrizioni tecniche contenute nella Sez. C "Sovrastruttura Stradale".

Conglomerati bituminosi

A) STRATO DI COLLEGAMENTO (BINDER) E STRATO DI USURA

[Caso in cui il conglomerato bituminoso si compensa a peso su autocarro]

I conglomerati bituminosi impiegati sia per la formazione dello strato di collegamento o utilizzati per il carico di avvallamenti sulla sede stradale (binder), sia per la realizzazione del tappeto di usura, saranno valutati a peso, mediante il lordo e la tara risultante dalla bolletta di accompagnamento del materiale prevista dalle vigenti disposizioni di legge, constatato e registrato all'arrivo in cantiere dal personale addetto dell'Amministrazione appaltante.

L'Amministrazione appaltante si riserva comunque la facoltà di controlli del peso presso pesce pubbliche o private, di propria fiducia, con gli eventuali oneri a carico della Ditta appaltatrice.

I conducenti degli autocarri che si sottraggono volontariamente all'ordinativo dei controlli in peso, dato dal personale di sorveglianza dell'Amministrazione, dovranno essere debitamente allontanati dal cantiere e comunque i relativi carichi di materiale non dovranno essere inseriti nella contabilità dei lavori, da parte del Direttore dei lavori.

Inoltre sarà a descrizione dell'Amministrazione appaltante controllare con del proprio personale le operazioni di carico e scarico e di peso del materiale, presso lo stabilimento di produzione o confezionamento del conglomerato bituminoso, senza che la stessa Impresa possa sollevare nessuna osservazione in merito al controllo suddetto.

In caso di differenza in meno, la percentuale relativa verrà applicata a tutte le forniture dello stesso materiale effettuate dopo la precedente verifica. È tollerata una riduzione di peso limitata alla massima capacità del serbatoio di carburante.

I fusti, i trasporti di qualunque genere, le perdite, i combustibili, i carburanti, i lubrificanti, la stesa del legante per ancoraggio, le attrezzature varie, i rulli e le altre macchine, nonché l'acqua per qualsiasi impiego sono tutti a carico dell'Impresario. Ovvero nella voce di elenco dei conglomerati bituminosi sono compresi tutti gli oneri quali mezzi e materiali necessari per ottenere, durante la posa in opera, le prescrizioni tecniche contenute nella Sez. C "Sovrastruttura Stradale".

B) STRATO DI USURA

[Caso in cui il conglomerato bituminoso per il tappeto di usura si compensa al metro quadrato per spessore finito, ovvero a mqxcm]

I conglomerati bituminosi, per il tappeto di usura, verranno valutati secondo la superficie eseguita e secondo gli spessori previsti negli elaborati progettuali a compattazione avvenuta.

Dopo la messa in opera dei conglomerati bituminosi, il Direttore dei lavori, ai fini della contabilizzazione dell'opera, dovrà eseguire dei singoli rilevamenti, ovvero dovrà procedere al prelievo di carote (in numero pari a 3 o 4) per ogni sezione stradale prescelta, e la media degli spessori di posa dei predetti prelievi risulterà lo spessore di calcolo del singolo rilevamento.

Il numero e l'ubicazione delle sezioni stradali saranno indicati a insindacabile giudizio dalla Direzione lavori.

Gli spessori delle singole carote sotto i ____ cm, non saranno considerati per il calcolo del valore medio di ogni singolo rilevamento, e il relativo tratto di strada dovrà essere oggetto di completo rifacimento a cura e spese dell'Appaltatore.

Se lo spessore medio dei singoli rilevamenti effettivamente posto in opera è superiore a quello indicato dagli elaborati progettuali o dalle indicazioni della Direzione lavori non verranno riconosciuti in sede di contabilità dei lavori stessi.

Se lo spessore medio dei singoli rilevamenti effettivamente posato in opera è minore di quello indicato dagli elaborati progettuali o dalle indicazioni della Direzione lavori ci si dovrà comportare nel seguente modo:

- si tollera un valore minimo assoluto pari al _____ % (es. 95÷98) nei singoli rilevamenti, a quello indicato dagli elaborati progettuali o dalle indicazioni della Direzione lavori, salvi i casi particolari indicati dalla Direzione Lavori;
- per scostamenti maggiori di quelli sopra indicati, quando non risultino incompatibili con la buona riuscita dell'opera, ad insindacabile giudizio della Direzione lavori, daranno luogo a proporzionali detrazioni sull'importo complessivo dei lavori, da effettuarsi in sede contabile dei lavori o sul conto finale;

I fusti, i trasporti di qualunque genere, le perdite, i combustibili, i carburanti, i lubrificanti, la stesa del legante per ancoraggio, le attrezzature varie, i rulli e le altre macchine, nonché l'acqua per qualsiasi impiego sono tutti a carico dell'Impresario. Ovvero nella voce di elenco dei conglomerati bituminosi sono compresi tutti gli oneri quali mezzi e materiali necessari per ottenere, durante la posa in opera, le prescrizioni tecniche contenute nella Sez. C "Sovrastruttura Stradale".

Barriere di sicurezza in acciaio e parapetti metallici

Le barriere, rette o curve, verranno misurate sulla effettiva lunghezza compresi i terminali.

La barriera disposta su due file distinte, da situarsi nello spartitraffico, verrà compensata, per ogni fila, con l'apposita voce di elenco.

I pezzi terminali e di chiusura curvi, da impiegare nelle confluenze autostradali o su strade con caratteristiche analoghe ed a chiusura delle barriere nello spartitraffico, aventi raggio di curvatura inferiore a 3 ml, saranno valutati e pagati con l'apposita voce di elenco.

Resta stabilito che nelle voci di elenco sono comprese:

- la fornitura e posa in opera di barriere rette o curve, su terreno, su opera d'arte o con funzioni di spartitraffico centrale, complete di ogni elemento costruttivo quali: sostegni, distanziatori, dissipatori, fasce, elementi terminali e di raccordo, dispositivi rifrangenti, bulloneria, piastre di ancoraggio, tirafondi, formazione di fori sulle opere d'arte e quant'altra lavorazione occorra e tutti i relativi oneri per la perfetta esecuzione e funzionalità della barriera del tipo corrispondente alla classe indicata nell'elenco prezzi, come previste dal D.M. LL.PP. del 3 giugno 1998.

Terre rinforzate


A) SISTEMA CON ELEMENTI A PARAMENTO IN GABBIONI E RETE METALLICA

Nel prezzo al metro quadro di superficie in vista (ovvero per superficie verticale del paramento) ci sono comprese le seguenti lavorazioni:

- fornitura e posa in opera degli elementi in rete metallica a doppia torsione e maglia esagonale tipo 8×10 in filo a forte zincatura e plastificato di diametro 2,7 mm interno e 3,7 mm esterno, provvisti di barrette metalliche a forte zincatura e plastificate di diametro 3,4 mm interno e 4,4 mm esterno, inserite a cerniera in corrispondenza degli spigoli esterni della struttura;
- fornitura e posa in opera di punti metallici in acciaio inossidabile per cuciture;
- fornitura e posa in opera di materiale per riempimento del paramento esterno con elementi litoidi di caratteristiche adeguate, come dalle prescrizioni tecniche, compreso un 20% di sfrido;
- fornitura e posa in opera di adeguato geosintetico separatore-ritentore di fini, posto in opera adeguatamente come interfaccia tra paramento e rilevato strutturale;
- e tutto quanto compreso quanto occorre per dare il lavoro finito.

B) TERRE RINFORZATE CON LE GEOGRIGLIE IN HDPE

Nel prezzo al metro quadro di superficie in vista (ovvero per superficie verticale del paramento) ci sono comprese tutte le seguenti lavorazioni:

- fornitura e posa in opera delle geogriglie secondo le modalità e nelle misure previste dagli elaborati progettuali o dagli ordinativi della Direzione lavori;
- ancoraggi al terreno della geogriglia con opportuni ferri sagomati ad U;
- fornitura e posa in opera, in facciata, di un cassero guida e di appoggio a perdere, realizzato mediante pigiatura meccanica di una rete elettrosaldata di maglia 15×15 cm con  8 mm, corredati di opportuni tiranti uncinati che garantiscono la stabilità geometrica dei casseri stessi, anche durante la compattazione del terreno;
- fornitura e posa in opera all'interno del risvolto in facciata della geogriglia di una stuoia in fibre vegetali avente la funzione di protezione della facciata dall'azione erosiva esterna;
- risvolti e posizionamento dei relativi ancoraggi al terreno della geogriglia nella parte di facciata;
- e tutto quanto compreso quanto occorre per dare il lavoro finito.

Segnaletica orizzontale

Non appena ricevuta la consegna, la Ditta appaltatrice dovrà innanzi tutto organizzare una o più squadre e procedere in modo che i lavori possano effettivamente e regolarmente iniziarsi e quindi svolgersi secondo le disposizioni della Direzione lavori il cui compito consisterà nell'impartire all'Impresa le disposizioni in merito all'ordine di priorità nell'esecuzione dei lavori, al modulo da

adottare nelle linee assiali discontinue, al tipo di soluzione da adottare in ogni specifico punto singolare.

La Direzione dei lavori potrà consegnare alla Ditta appaltatrice la planimetria delle strade interessate dalle segnalazioni. L'Impresa provvederà, previa ricognizione, ad apprestare un piano di lavoro tracciando sulle planimetrie medesime le segnalazioni che si ritengono necessarie ed a sottoporre detto alla Direzione dei lavori per la necessaria approvazione.

La Direzione dei lavori si riserva, a suo insindacabile giudizio, di modificare in qualsiasi momento il piano di lavoro predisposto dall'Impresa, individuare lungo le strade tutti i passi carrai privati esistenti ed assicurare la possibilità di accedervi con svolta a sinistra, interrompendo la eventuale linea assiale continua con tratteggi aventi piccolissima modulazione pari a cm 100 di pieno e cm 100 di intervallo.

Per quanto concerne l'applicazione delle strisce assiali lungo le strade a due corsie a doppio senso di marcia, si dovranno osservare rigorosamente le indicazioni che saranno impartite dalla Direzione lavori.

La misurazione delle segnalazioni orizzontali sarà effettuata al metro lineare di vernice effettivamente posata per strisce bianche o gialle della larghezza di cm 12 o cm 15.

In corrispondenza di accessi privati o di piccola strada podereale, dove l'eventuale striscia continua sarà eseguita a tratteggio di piccolissima modulazione, sarà computata vuoto per pieno solo nel caso di estensione totale minore o uguale ai 10 ml.

La misurazione sarà effettuata a metro quadrato di superficie effettiva per linee aventi larghezza superiore a cm 15.

Per gli attraversamenti pedonali, per le zebraure e le isole spartitraffico in vernice, si misurerà la superficie effettivamente verniciata, valutando a metro quadrato le strisce di larghezza superiore a cm 15 ed a metro lineare le eventuali strisce perimetrali da cm 15.

Per le scritte, la superficie sarà ragguagliata a metro quadrato considerando il vuoto per pieno ma calcolando l'area del rettangolo che inscrive ogni singola lettera che compone la scritta.

Per le frecce e la parte di asta rettilinea o curva verrà calcolata a metro lineare se formata da striscia di cm 12/15, a metro quadrato se formata da striscia superiore a cm 15, la parte della punta triangolare verrà computata con il prezzo a metro quadrato di superficie effettiva eseguita.

Ripristino corticale di strutture portanti in c.a.

A) Trattamento passivante dell'armatura in acciaio

Il trattamento passivante dell'armatura in acciaio sarà quantificato e pagato al metro quadrato di superficie effettivamente trattata, comprendente le armature metalliche e la superficie di calcestruzzo intermedio tra una barra e l'altra. Nel prezzo di elenco sono compresi tutti gli oneri per la fornitura dei materiali, della preparazione e posa in opera, degli sfridi, della preparazione del fondo di posa e della mano d'opera.

B) Trattamento anticarbonatazione delle superfici in c.a.

Il trattamento anticarbonatazione sarà quantificato e pagato con lo stesso criterio di cui al punto A.

C) Ricostruzione di strutture in c.a. su superfici verticali o orizzontali

Per quanto riguarda invece la ricostruzione di strutture in c.a., si suddivide nei 2 possibili casi:

1 – SUPERFICI PIANE: si quantifica al mq di superficie effettivamente ricostruita;

2 – SUPERFICI A SPIGOLO: si quantifica la superficie effettivamente ricostruita considerata come somma delle superfici su sui piani orizzontali e verticali o comunque rispetto ai piani finiti dell'opera in c.a. Inoltre sono compresi nel prezzo gli oneri per l'eventuale impiego di casserature, gli spessori di malta necessari al corretto ripristino, la risagomatura di spigoli o di curve.

D) Strato di finitura di superfici in c.a. ripristinate

Lo strato di finitura delle superfici in c.a. sarà quantificato e pagato con lo stesso criterio di cui al punto C.

E) Impermeabilizzazione

L'impermeabilizzazione delle superfici in c.a. sarà quantificata e pagata al metro quadrato di superficie effettivamente trattata, come al punto "C". Nel prezzo di elenco sono compresi tutti gli oneri per la preparazione del fondo, la fornitura dei materiali, della preparazione e posa in opera, degli sfridi e della mano d'opera.

L'Amministrazione appaltante si riserva comunque la facoltà di effettuare controlli durante le varie fasi lavorative, prelevando campioni di prodotti utilizzati per verificare la corrispondenza delle caratteristiche tecniche richieste, mediante prove di laboratorio con oneri a carico della Ditta

- ¹ *In caso di lavori in economia previsti sin dall'origine sopprimere la parola «Eventuali».*
- ² *In caso di interventi semplici non rientranti tra i casi di cui all'articolo 3, comma 1, lettera l), del Regolamento generale, sopprimere le parole «e Piano di qualità».*
- ³ *In caso di lavori in economia previsti sin dall'origine sopprimere la parola «Eventuali».*
- ⁴ *Per cantieri di cui all'art. 90, comma 3, del decreto n. 81 del 2008, sopprimere la parola «/ sostitutivo»; per cantieri non rientranti tra le fattispecie di cui all'art. 90, comma 3, sopprimere la parola «e di coordinamento / ».*
- ⁵ *Indicare, a seconda dei casi, «delle strutture e relativi calcoli, degli impianti tecnologici e relativi calcoli, delle relazioni geologiche», o altre indicazioni essenziali.*
- ⁶ *Sopprimere, a seconda del caso, la parole «generali» oppure «specializzate».*
- ⁷ *Completare con l'acronimo pertinente e la declaratoria sintetica delle opere generali (serie OG) o specializzate (serie OS).*
- ⁸ *Sopprimere in tutto o in parte e ridenominare le lettere adattando la disciplina al caso specifico.*
- ⁹ *Se non ricorre la fattispecie di cui alla lettera a), sopprimere le parole «diversi da quelli di cui alla precedente lettera a),».*
- ¹⁰ *Nel solo caso di procedura negoziata sopprimere le parole «nel bando di gara», in ogni altro caso sopprimere le parole «nella lettera di invito».*
- ¹¹ *Integrare o semplificare in funzione dello specifico intervento.*
- ¹² *Cancellare le parole «, oppure la perdita di finanziamenti comunitari» per lavori che non sono assistiti dai finanziamenti comunitari.*
- ¹³ *Cancellare le parole «/di regolare esecuzione» per lavori soggetti a collaudo, cancellare le parole «di collaudo provvisorio/» per lavori non soggetti a collaudo.*
- ¹⁴ *Se non vi è apprezzabile interesse, da parte della Stazione appaltante, ad una ultimazione anticipata del lavoro, cancellare le parole «Premio di accelerazione».*
- ¹⁵ *Completare con la misura compresa tra lo 0,3 per mille e l'1 per mille.*
- ¹⁶ *Indicare, dopo l'aggiudicazione, l'importo in cifra assoluta, sulla base dell'aliquota stabilita.*
- ¹⁷ *Cancellare le parole «/di regolare esecuzione» per lavori soggetti a collaudo, cancellare le parole «di collaudo provvisorio/» per lavori non soggetti a collaudo.*
- ¹⁸ *Non esiste un termine vincolante, si consiglia un termine di 30 giorni.*
- ¹⁹ *Articolo 43, comma 10, Regolamento generale.*
- ²⁰ *In caso di lavori in economia previsti sin dall'origine sopprimere la parola «Eventuali».*
- ²¹ *In genere fissare una percentuale in relazione all'importo complessivo dei lavori e al tempo contrattuale di ultimazione; in genere utilizzare una percentuale tra il 20 e il 25 per cento dei lavori; aumentabile per importi e tempi di esecuzione modesti, riducibile per importi e tempi rilevanti.*
- ²² *Fissare una percentuale tra il 5% e il 20%.*
- ²³ *Termine non stabilito da norme regolamentari; si consiglia un termine non superiore a 15/45 giorni, a seconda della complessità e della consistenza del medesimo conto finale.*
- ²⁴ *Non più di 30 giorni ai sensi dell'articolo 174 del Regolamento generale. Si consiglia un termine più breve (es. 15 giorni).*
- ²⁵ *Completare con un termine espresso in giorni non inferiore a 30 e non superiore a 60 (art. 4, comma 2, d.lgs. n. 231 del 2002, prevalente sull'art. 144, commi 2 e 4, del D.P.R. n. 207 del 2010).*
- ²⁶ *Cancellare le parole «/di regolare esecuzione» per lavori soggetti a collaudo, cancellare le parole «di collaudo provvisorio/» per lavori non soggetti a collaudo.*
- ²⁷ *Cancellare le parole «/di regolare esecuzione» per lavori soggetti a collaudo, cancellare le parole «di collaudo provvisorio/» per lavori non soggetti a collaudo.*
- ²⁸ *In realtà la misura percentuale potrebbe essere minore, in relazione all'art. 5, comma 1, del decreto legislativo n. 231 del 2002, purché non sia iniquo nei confronti del creditore, pena la nullità della clausola; si suggerisce comunque di lasciare la maggiorazione prevista.*
- ²⁹ *Fino al 31 dicembre 2015, completare con «15% (quindici per cento)», dopo tale data completare con «1/4 (un quarto)».*
- ³⁰ *Cancellare le parole «/di regolare esecuzione» per lavori soggetti a collaudo, cancellare le parole «di collaudo provvisorio/» per lavori non soggetti a collaudo.*
- ³¹ *In caso di procedura aperta sopprimere le parole «/ alla lettera di invito»; in caso di procedura ristretta o di procedura negoziata sopprimere le parole «al bando di gara e al disciplinare di gara».*

- ³² *Dopo l'adozione dei nuovi schemi tipo di cui all'articolo 252, comma 6, del d.lgs. n. 163 del 2006, sostituire i riferimenti al d.m. n. 123 del 2004 con i riferimenti al nuovo decreto ministeriale.*
- ³³ *Dopo l'adozione dei nuovi schemi tipo di cui all'articolo 252, comma 6, del d.lgs. n. 163 del 2006, sostituire i riferimenti al d.m. n. 123 del 2004 con i riferimenti al nuovo decreto ministeriale.*
- ³⁴ *Ai sensi dell'articolo 75, comma 4, del d.lgs. n. 163 del 2006; dopo l'adozione dei nuovi schemi tipo di cui all'articolo 252, comma 6, del d.lgs. n. 163 del 2006, sopprimere le parole «, integrata dalla clausola esplicita di rinuncia all'eccezione di cui all'articolo 1957, comma 2, del codice civile» .*
- ³⁵ *Cancellare le parole «/di regolare esecuzione» per lavori soggetti a collaudo, cancellare le parole «di collaudo provvisorio/» per lavori non soggetti a collaudo.*
- ³⁶ *Cancellare le parole «/di regolare esecuzione» per lavori soggetti a collaudo, cancellare le parole «di collaudo provvisorio/» per lavori non soggetti a collaudo.*
- ³⁷ *Sopprimere le parole «L'impresa ausiliaria deve essere in possesso del predetto requisito solo in relazione all'obbligo di cui all'articolo 63, comma 3, del Regolamento generale» in caso di appalti di importo inferiore a 619.748 euro.*
- ³⁸ *Cancellare le parole «/di regolare esecuzione» per lavori soggetti a collaudo, cancellare le parole «di collaudo provvisorio/» per lavori non soggetti a collaudo.*
- ³⁹ *Cancellare le parole «/di regolare esecuzione» per lavori soggetti a collaudo, cancellare le parole «di collaudo provvisorio/» per lavori non soggetti a collaudo.*
- ⁴⁰ *Cancellare le parole «/di regolare esecuzione» per lavori soggetti a collaudo, cancellare le parole «di collaudo provvisorio/» per lavori non soggetti a collaudo.*
- ⁴¹ *Dopo l'adozione dei nuovi schemi tipo di cui all'articolo 252, comma 6, del d.lgs. n. 163 del 2006, sostituire i riferimenti al d.m. n. 123 del 2004 con i riferimenti al nuovo decreto ministeriale.*
- ⁴² *Con adeguata motivazione, ai sensi dell'articolo 125, comma 1, del Regolamento generale, può essere prevista una somma superiore all'importo del contratto.*
- ⁴³ *Gli importi delle partite 2) e 3) sono da prevedere in relazione ai rischi e alla complessità del lavoro ecc.*
- ⁴⁴ *Importo pari al 5 per cento della somma assicurata per le opere di cui al comma 3, lettera a), con un minimo di 500 mila euro e un massimo di 5 milioni di euro.*
- ⁴⁵ *Anche per questa copertura assicurativa sono ammessi scoperti o franchigie ma tale circostanza è irrilevante per la Stazione appaltante in quanto l'importo deve essere liquidato per intero dall'assicurazione la quale avrà diritto alla ripetizione sull'appaltatore dell'importo della franchigia o dello scoperto.*
- ⁴⁶ *In caso di lavori in economia non previsti sin dall'origine sopprimere le parole «previsti dal contratto».*
- ⁴⁷ *In caso di lavori in economia non previsti sin dall'origine sopprimere le parole «previsti dal contratto».*
- ⁴⁸ *Cancellare le parole «e comunque prima della redazione del verbale di consegna dei lavori se questi sono iniziati nelle more della stipula del contratto» se tale fattispecie non è prevista.*
- ⁴⁹ *In caso di Stazione appaltante amministrazione pubblica cancellare le parole «il DURC in originale», in caso di Stazione appaltante diversa da amministrazione pubblica cancellare le parole «i dati necessari all'acquisizione d'ufficio del DURC».*
- ⁵⁰ *Per cantieri di cui all'art. 90, comma 3, del decreto n. 81 del 2008, sopprimere la parola «/ sostitutivo»; per cantieri non rientranti tra le fattispecie di cui all'art. 90, comma 3, sopprimere la parola «e di coordinamento / ».*
- ⁵¹ *Per cantieri di cui all'art. 90, comma 3, del decreto n. 81 del 2008, sopprimere la parola «/ sostitutivo»; per cantieri non rientranti tra le fattispecie di cui all'art. 90, comma 3, sopprimere la parola «e di coordinamento / ».*
- ⁵² *In caso di lavori affidati con procedura negoziata ai sensi dell'articolo 36, comma 2 lettera c), del Nuovo Codice dei contratti, è confermato il 30% (trenta per cento)»..*
- ⁵³ *Sopprimere in tutto o in parte e ridenominare le lettere adattando la disciplina al caso specifico in coerenza con l'impostazione dell'articolo 4, comma 2.*
- ⁵⁴ *Qualora vi sia una sola categoria rientrante in tale fattispecie, sopprimere le parole «, dell'importo di ciascuna categoria».*
- ⁵⁵ *Qualora vi sia una sola categoria rientrante in tale fattispecie, sopprimere le parole «per i lavori della stessa categoria».*
- ⁵⁶ *Nel caso di appalto di lavori di importo inferiore a 150.000 euro sostituire le parole «in relazione alla categoria e all'importo dei lavori», con le parole «in relazione ai lavori», a seconda del caso.*

- ⁵⁷ *Articolo 15 della legge n. 180 del 2010.*
- ⁵⁸ *Articolo 13, comma 2, lettera a), della legge n. 180 del 2010.*
- ⁵⁹ *Cancellare le parole «/di regolare esecuzione» per lavori soggetti a collaudo, cancellare le parole «di collaudo /» per lavori non soggetti a collaudo.*
- ⁶⁰ *Cancellare le parole «/di regolare esecuzione» per lavori soggetti a collaudo, cancellare le parole «di collaudo /» per lavori non soggetti a collaudo.*
- ⁶¹ *Cancellare le parole «/di regolare esecuzione» per lavori soggetti a collaudo, cancellare le parole «di collaudo provvisorio/» per lavori non soggetti a collaudo.*
- ⁶² *Cancellare le parole «/di regolare esecuzione» per lavori soggetti a collaudo, cancellare le parole «di collaudo provvisorio/» per lavori non soggetti a collaudo.*
- ⁶³ *Completare di norma con «Allegato III»; in caso di appalto di importo inferiore alla soglia comunitaria, sempre che la Stazione appaltante non sia una centrale di committenza, è possibile completare con «Allegato II».*
- ⁶⁴ *Cancellare la parte che non interessa se non sono previsti scavi o demolizioni.*
- ⁶⁵ *Principio inderogabile. Le fattispecie di cui ai commi 2 e 3 possono essere ulteriormente distinte, nel senso che alcuni materiali di scavo potrebbero essere mantenuti nella disponibilità della Stazione appaltante (es. terreno di coltivo per la formazione di giardini) ed altri ceduti convenzionalmente all'appaltatore (es. ghiaia). Lo stesso dicasi per le demolizioni, distinguibili tra quelle riutilizzabili e quelle che non rivestono alcun interesse diretto per la Stazione appaltante.*
- ⁶⁶ *Completare con le parole «in sito», oppure «nel cantiere» o con l'indicazione precisa del luogo o dei luoghi destinati allo stoccaggio del materiale di scavo.*
- ⁶⁷ *Completare con le parole «in sito», oppure «nel cantiere» o con l'indicazione precisa del luogo o dei luoghi destinati allo stoccaggio del materiale di scavo.*
- ⁶⁸ *Cancellare le parti che non interessano; eventualmente aggiungere lavorazioni che siano compatibili in quanto incluse negli elenchi ministeriali emanati successivamente.*

SCHEMA DI CONTRATTO

CITTÀ METROPOLITANA DI MESSINA

Legge Regionale n. 15 del 04/08/2015

N° _____ di Repertorio

Contratto d'appalto : "Lavori di ammodernamento, sistemazione, consolidamento e messa in sicurezza del piano viabile e delle pertinenze delle SS.PP. 73, 72/d e 75 bis, nei Comuni di Merì, Barcellona P.G. e Milazzo, per il collegamento della cerchia collinare del Mela e del Longano." - PATTO PER LO SVILUPPO PER LA CITTÀ METROPOLITANA DI MESSINA.

CIG _____.

CUP B57H17000600001.

L'anno _____ addì _____ del mese di _____

in Messina, Corso Cavour, Palazzo della Provincia, dinnanzi a me Avv. Maria Angela Caponnetti, Segretario Generale della Città Metropolitana di Messina, senza l'assistenza di testimoni, per espressa rinuncia fattane dalle parti contraenti, sono comparsi:

1) _____, domiciliato per la sua carica in Messina, Corso Cavour, Palazzo della Provincia, il quale interviene nella qualità di Dirigente della III^a Direzione – Viabilità Metropolitana – della Città Metropolitana di Messina, C.F.:80002760835, autorizzato alla firma del contratto ai sensi di legge e dell'art. 62, punto 4, dello Statuto dell'Ente.

2) Il Sig. _____, nato a _____, il _____
C.F. _____, nella qualità _____ della

ditta _____, con sede legale in _____

P.I. _____. Componenti della cui identità io, Ufficiale Rogante, sono personalmente certo.

PREMESSO

Che con determina dirigenziale n. _____ divenuta esecutiva nei modi e termini di legge, il Dirigente della III^a Direzione – Viabilità Metropolitana di questo ente ha approvato il progetto esecutivo redatto dai tecnici del servizio relativo a: **“Lavori di ammodernamento, sistemazione, consolidamento e messa in sicurezza del piano viabile e delle pertinenze delle SS.PP. 73, 72/d e 75 bis, nei Comuni di Merì, Barcellona P.G. e Milazzo, per il collegamento della cerchia collinare del Mela e del Longano.” - PATTO PER LO SVILUPPO PER LA CITTÀ METROPOLITANA DI MESSINA**, per l'importo complessivo di € 1.000.000,00, di cui € 726.284,14 per lavori a base d'asta, € 16.270,67 per oneri irriducibili per l'attuazione dei piani di sicurezza ed € 257.445,19 quali somme a disposizione;

che con determinazione n. _____ del _____ il Dirigente della III Direzione Viabilità Metropolitana ha stabilito di indire la gara per l'affidamento dei lavori di che trattasi mediante _____, ai sensi dell'art. _____ di approvare lo schema della lettera di invito e di esperire la gara _____;

che la gara è stata celebrata in data _____ ed in base ai risultati della stessa è rimasta provvisoriamente aggiudicataria dei lavori l'Impresa _____, che ha offerto il ribasso del

_____ % sull'importo a base d'asta;

che con determinazione n. _____ del _____ il Dirigente competente ha approvato il verbale di gara aggiudicando definitivamente l'appalto;

che detta determinazione è stata affissa all'Albo Pretorio di questa Città Metropolitana di Messina dal _____ al _____;

che con nota n. _____ del _____ il Dirigente, previo accertamento del possesso dei requisiti oggettivi e soggettivi in capo all'aggiudicataria, ha trasmesso gli atti di gara al Servizio Contratti ed ha rilasciato il nulla osta alla stipula del presente atto;

che il Servizio predetto, in fase istruttoria, ha acquisito e verificato la regolare compilazione della relativa check – list ;

che la Ditta aggiudicataria ha dichiarato di aver preso visione della convenzione stipulata con il Comitato Paritetico Territoriale, materialmente non allegata al presente atto, ma che si intende integralmente accettata;

che la ditta aggiudicataria ha dichiarato di non aver conferito incarichi professionali né concluso alcun contratto di lavoro subordinato o autonomo con i dipendenti dell'Amministrazione in quiescenza da almeno tre anni (art. 53, comma 16-ter del D. Lgs. 165/2001).

PREMESSO QUANTO SOPRA

Gli odierni componenti convengono e stipulano quanto appresso, in unico contesto con la superiore narrativa, dichiarando di aver preso visione del "Codice di Comportamento" vigente e che per essi non

sussiste il conflitto di interessi di cui alla legge 06/11/2012, n. 190.

ART. 1

La Città Metropolitana di Messina, rappresentata come sopra, concede in appalto all'impresa _____, e, per essa accettante, al _____, nella qualità, l'esecuzione di **“Lavori di ammodernamento, sistemazione, consolidamento e messa in sicurezza del piano viabile e delle pertinenze delle SS.PP. 73, 72/d e 75 bis, nei Comuni di Merì, Barcellona P.G. e Milazzo, per il collegamento della cerchia collinare del Mela e del Longano.” - PATTO PER LO SVILUPPO PER LA CITTÀ METROPOLITANA DI MESSINA.**

CIG _____

ART. 2

L'Impresa aggiudicataria dichiara di obbligarsi, come si obbliga, ad eseguire i lavori di che trattasi con il ribasso del _____% a tutte le condizioni e modalità indicate negli elaborati del progetto approvato con D.D. n. _____ del _____ ed allegato al presente contratto per farne parte integrante e sostanziale.

ART. 3

L'Impresa aggiudicataria è tenuta ad osservare integralmente il trattamento economico e normativo stabilito dai contratti collettivi nazionali e territoriali in vigore per il settore e per la zona nella quale si svolgono i lavori, dovrà trasmettere prima dell'inizio dei lavori la documentazione di avvenuta denuncia agli Enti Previdenziali, Assicurativi ed Antinfortunistici e, periodicamente, copia dei versamenti con-

tributivi previdenziali, assicurativi di sua competenza.

ART. 4

Ai sensi della normativa vigente, l'Impresa ha redatto e presentato a questo Ente il Piano per la sicurezza dei cantieri.

ART. 5

Al presente contratto si allegano, perché ne faccia parte integrante e sostanziale, i seguenti documenti:

- 1) Determinazione dirigenziale n. ___ del _____;
- 2) Determinazione n. ___ del _____;
- 3) _____;
- 4) _____;
- 5) _____;
- 6) Offerta;
- 7) Determinazione Dirigenziale n. _____ del _____, completa di verbale di gara;
- 8) Polizza fidejussoria;
- 9) Polizza Car;
- 10) Progetto: Capitolato Speciale – Elenco prezzi – Cronoprogramma – Planimetrie;
- 11) POS.

ART. 6

L'ammontare dell'appalto resta stabilito nella somma di € _____ (Euro _____ / _____), oltre IVA, di cui € _____ al netto del ribasso del _____ % offerto in sede di gara sull'importo a base d'asta di € _____, € _____

per manodopera quali oneri irriducibili per l'attuazione dei piani di sicurezza.

ART. 7

Tutti i mandati di pagamento che saranno emessi in favore della ditta _____, in dipendenza dei lavori (**CIG:** _____) di cui al presente contratto dovranno essere effettuati mediante accreditamento sul c/c codice IBAN : IT _____ intrattenuto dall'aggiudicataria presso la Banca _____, Filiale di _____. Ai sensi dell'art. 3 della Legge 13/08/2010 n° 136 e successive modifiche ed integrazioni, il Rappresentante Legale sopracitato, nella qualità, assume tutti gli obblighi di tracciabilità dei flussi finanziari riferiti al presente contratto, pena la risoluzione dello stesso.

ART. 8

Per tutti gli effetti del presente contratto l'impresa _____ elegge domicilio legale in _____.

ART. 9

A garanzia dell'adempimento di tutte le obbligazioni derivanti dal presente contratto, la Ditta aggiudicataria ha costituito la cauzione definitiva mediante atto di fidejussione n. _____, emesso in data _____ dalla _____, fino alla concorrenza di € _____, pari _____% dell'importo contrattuale, come previsto dalla normativa vigente in materia dei lavori pubblici. La durata indicata nella fideiussione deve ritenersi puramente presuntiva e l'Imprenditore si obbliga a compiere nei confronti dell'Istituto che ha

emesso la fideiussione tutti gli incombenti necessari per prolungarne l'efficacia sino al momento della liberazione degli obblighi ed oneri nascenti dall'appalto.

ART. 10

Ai sensi della normativa vigente, l'imprenditore ha costituito, altresì, polizza assicurativa n. _____ rilasciata dalla _____ in data _____ che tiene indenne l'Ente da tutti i rischi di esecuzione, da qualsivoglia causa determinati, salvo quelli derivanti da errori di progettazione, insufficiente progettazione, azioni di terzi o cause di forza maggiore.

ART. 11

Trattandosi di appalto per prestazioni di lavori soggetti all'imposta sul valore aggiunto si richiede la registrazione a tassa fissa ai sensi dell'art. 40 del D.P.R. 26/04/86 n. 131.

ART. 12

Le spese del presente atto, copie occorrenti, diritti, registrazione e quant'altro necessario, nonché ogni onere derivante dall'estinzione delle obbligazioni nascenti dal presente contratto, sono per intero a carico della ditta aggiudicataria.

Le parti si danno, inoltre, reciprocamente atto che il presente contratto viene stipulato conformemente a quanto disposto dalla normativa vigente del codice dei contratti pubblici. Il presente atto, formato e stipulato in forma elettronica, è stato redatto, da me Segretario, mediante l'utilizzo ed il controllo personale degli strumenti informatici su otto facciate a video. Il presente contratto viene da me, Segretario,

letto alle parti contraenti che, riconoscitolo conforme alla loro volontà insieme con me ed alla mia presenza e vista, lo sottoscrivono con modalità di firma digitale ai sensi dell'art. 1, comma 1, lettera "s", del D. Lgs. 7 marzo 2005, n. 82, Codice dell'Amministrazione Digitale (CAD).

Il Dirigente _____ n.q.;

Il Titolare della ditta _____ n.q.;

Il Segretario Generale _____.