



CITTA' METROPOLITANA DI MESSINA

3^a Direzione "Viabilità Metropolitana" – Servizio Zona Omogenea Nebrodi

PROGETTO ESECUTIVO

(Art. 23 Comma 8 D. Lgs. 18 aprile 2016 N° 50)

DECRETO 29/05/2020 (FONDI PREVISTI DALL'ART. 1 C. 95 L. 30/12/2018 N. 145 PONTI

Lavori per il ripristino dei ponti localizzati sulla S. P. 176 al Km. 3+496 e 4+400 e relative pertinenze.





==== CUP: B57H20008670001 ==== ANNUALITA' 2021 ====

Elaborati:	
1) RELAZIONE TECNICA	7) STIMA INCIDENZA MANODOPERA E UOMINI GIORNO
2) COROGRAFIA	8) STIMA COSTI DI SICUREZZA AZIENDALE
3) PARTICOLARI COSTRUTTIVI	9) CRONOPROGRAMMA DEI LAVORI
4) ANALISI PREZZI	10) CAPITOLATO SPECIALE D'APPALTO E SCHEMA CONTRATTO
5) ELENCO PREZZI	11) PIANO DI SICUREZZA E COORDINAMENTO
6) COMPUTO METRICO E QUADRO ECONOMICO	12) PIANO DI MANUTENZIONE DELL'OPERA

5) ELENCO PREZZI

Messina, li 05 Novembre 2021 – Approvazione L. T. Parere N° 69 del 12/11/2021

Rev. 1 - Messina, li 29/07/2022

I PROGETTISTI:	APPROVAZIONI:
<p>Geom. Carmelo MANGANO</p> 	<p>VALIDAZIONE in data: 12/11/2021 IL R.U.P. ing. Anna CHIOFALO</p> 
<p>Geom. Antonino LETIZIA</p> 	<p>Approvazione in linea tecnica del R.U.P. ai sensi dell'art. 5, comma 3 L. R. N° 12/2011 - Rev. 1</p> <p>PARERE N° 41 del 01/08/2022</p> <p>IL RESPONSABILE DEL PROCEDIMENTO ing. Anna CHIOFALO</p> 

Città Metropolitana di Messina

3° Dir. Progettazione Nebrodi Occidentali

pag. 1

ELENCO PREZZI

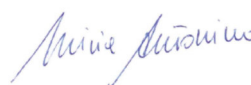

OGGETTO: Lavori per il ripristino dei ponti localizzati sulla S.P.176 al km.3+496 e 4+400 e relative pertinenze
CUP: B57H20008670001 - Annualità 2001 -

COMMITTENTE: Città Metropolitana di Messina

Messina, 29/07/2022

I Progettisti

Geom.A.Letizia Geom.C.Mangano

Num.Ord. TARIFFA	DESCRIZIONE DELL'ARTICOLO	unità di misura	PREZZO UNITARIO
Nr. 1 01.01.05.001	Scavo a sezione obbligata, per qualsiasi finalità, per lavori da eseguirsi in ambito extraurbano, eseguito con mezzo meccanico fino alla profondità di 2,00 m dal piano di sbancamento o, in mancanza di questo dall'orlo medio del cavo, eseguito a sezione uniforme, a gradoni, anche in presenza di acqua con tirante non superiore a 20 cm, alberi e ceppaie di dimensioni inferiori a quelle delle voci 1.6.1 e 1.6.2, escluse le armature di qualsiasi tipo anche a cassa chiusa, occorrenti per le pareti, compresi il paleggio, il sollevamento, il carico, il trasporto delle materie nell'ambito del cantiere fino alla distanza di 1000 m o l'accatastamento delle materie riutilizzabili lungo il bordo del cavo, gli aggottamenti, la regolarizzazione delle pareti e del fondo eseguita con qualsiasi mezzo, compreso l'onere per il prelievo dei campioni (da effettuarsi in contraddittorio tra la D.L. e l'Impresa), il confezionamento dei cubetti questo da compensarsi a parte con il relativo prezzo (capitolo 20), da sottoporre alle prove di schiacciamento ed ogni altro onere per dare l'opera completa a perfetta regola d'arte. Sono esclusi gli accertamenti e le verifiche tecniche obbligatorie previsti dal C.S.A. in terreni costituiti da limi, argille, sabbie, ghiaie, detriti e alluvioni anche contenenti elementi lapidei di qualsiasi resistenza e di volume non superiore a 0,5 m³, sabbie e ghiaie anche debolmente cementate e rocce lapidee fessurate, di qualsiasi resistenza con superfici di discontinuità poste a distanza media l'una dall'altra fino a 30 cm attaccabili da idoneo mezzo di escavazione di adeguata potenza non inferiore ai 45 kW euro (cinque/87)	m³	5,870
Nr. 2 01.01.09.001	Scavo a sezione obbligata eseguito a mano, anche con ausilio di martelletto, escluso interventi di consolidamento fondazioni, in terre di qualsiasi natura e consistenza, asciutte o bagnate, con tirante non superiore a 20 cm, esclusa la roccia da martellone e da mina, fino ad una profondità di 2 m dal piano di inizio dello scavo, compresi eventuali trovanti o relitti di muratura di volume non superiore a 0,5 m³ cadauno, escluse le puntellature e le sbadacchiature occorrenti, compreso l'innalzamento delle materie a bordo scavo, incluso lo scarriolamento; compreso l'onere per il prelievo dei campioni (da effettuarsi in contraddittorio tra la D.L. e l'impresa). Sono esclusi gli accertamenti e le verifiche tecniche obbligatorie previsti dal C.S.A. all'esterno di edifici euro (centotrentadue/98)	m3	132,980
Nr. 3 01.02.05.001	trasporto di materie, provenienti da scavi e demolizioni, a rifiuto alle discariche del Comune in cui si eseguono i lavori o alla discarica del comprensorio di cui fa parte il Comune medesimo, autorizzate al conferimento di tali rifiuti, o su aree preventivamente acquisite dal Comune ed autorizzate dagli organi competenti, e per il ritorno a vuoto. Escluso l'eventuale onere di accesso alla discarica, da compensarsi a parte. - per ogni m³ di scavo o demolizione misurato in sito e per ogni chilometro per materie provenienti dagli scavi o dalle demolizioni di cui alle voci: 1.1.1.; 1.1.2.; 1.1.3.; 1.1.5.; 1.1.8.; 1.3.4 - 1.4.1.2 - 1.4.2.2 -1.4.3 eseguiti in ambito extraurbano euro (zero/65)	m³ x km	0,650
Nr. 4 01.03.04	Demolizione parziale o totale, per lavori stradali e simili, da eseguirsi con qualsiasi mezzo, escluso le mine, di manufatti in muratura di qualsiasi genere e forma, qualunque sia la tenacità e la specie, compresi i calcestruzzi semplici o armati, anche con l'uso continuo di punta di acciaio, comprese tutte le cautele occorrenti, il tiro in alto, il carico sul mezzo di trasporto del materiale di risulta ed il trasporto a rilevato o a rinterro nell'ambito del cantiere, compreso il ritorno a vuoto. euro (ventidue/01)	m³	22,010
Nr. 5 01.04.04	Taglio di pavimentazione stradale in conglomerato bituminoso di qualsiasi spessore per la esecuzione di scavi a sezione obbligata, eseguito con idonee macchine in modo da lasciare integra la pavimentazione circostante dopo l'esecuzione dello scavo e compreso ogni onere e magistero per dare l'opera eseguita a perfetta regola d'arte. - per ogni m di taglio effettuato euro (tre/79)	m	3,790
Nr. 6 01.06.01.002	Taglio manuale di alberi mediante motosega, compreso il carico su automezzo del fusto e dei rami e lo stoccaggio nell'ambito del cantiere fino alla distanza di m 1.000. Incluso nel prezzo la rimozione delle ceppaie la cui dimensione non supera i 0,5 m³. L'individuazione e la tipologia delle piante da tagliare dovrà essere preventivamente concordata in contraddittorio tra la D.L. e l'impresa. per piante del diametro del fusto, misurato ad un metro dal colletto, da cm 15,01 a cm 30 euro (ottanta/00)	cad	80,000
Nr. 7 01.06.02	Rimozione ed asportazione di ceppaie di piante con l'utilizzo di mezzo meccanico, del volume da 0,5 a 1,50 m³, compreso lo scavo, il taglio delle radici, il sollevamento, il carico su autocarro e lo stoccaggio nell'ambito del cantiere fino alla distanza di m 1000. L'individuazione e la tipologia delle ceppaie da asportare dovrà essere preventivamente concordata in contraddittorio tra la D.L. e l'impresa. - per ogni ceppaia euro (duecentoventiuno/57)	cad	221,570
Nr. 8 03.01.02.005	Conglomerato cementizio per strutture in cemento armato in ambiente secco classe d'esposizione X0 (UNI 11104), in ambiente umido senza gelo classe d'esposizione XC1, XC2 (UNI 11104); classe di consistenza S3 - consistenza semi fluida: abbassamento (slump) da 100 a 150 mm, compreso la preparazione dei cubetti, il conferimento in laboratorio per le prove dei materiali, la vibratura dei getti, la lisciatura delle facce apparenti con malta di cemento puro ed ogni altro onere occorrente per dare il conglomerato in sito ed il lavoro eseguito a perfetta regola d'arte, esclusa l'eventuale aggiunta di altri additivi, da computarsi ove necessari ed escluse le casseforme e le barre di armatura. Per opere in fondazione per lavori stradali: per opere in fondazione per lavori stradali C25/30 euro (centoottantauno/34)	m³	181,340
Nr. 9 03.01.02.008	Conglomerato cementizio per strutture in calcestruzzo armato in ambiente secco classe d'esposizione X0 (UNI 11104), in ambiente umido senza gelo classe d'esposizione XC1, XC2 (UNI 11104); classe di consistenza S3 - consistenza semi fluida: abbassamento (slump) da 100 a 150 mm, compreso la preparazione dei cubetti, il conferimento in laboratorio per le prove dei materiali, la vibratura dei getti, la lisciatura delle facce apparenti con malta di cemento puro ed ogni altro onere occorrente per dare il conglomerato in sito ed il lavoro eseguito a perfetta regola d'arte, esclusa l'eventuale aggiunta di altri additivi, da computarsi ove necessari ed escluse le casseforme e le barre di armatura. per opere in fondazione per lavori stradali C35/45 euro (duecentotre/70)	m³	203,700
Nr. 10 03.02.01.002	Acciaio in barre a aderenza migliorata Classi B450 C o B450 A controllato in stabilimento, in barre di qualsiasi diametro, per lavori in cemento armato, dato in opera compreso l'onere delle piegature, il filo della legatura, le eventuali saldature per giunzioni, lo sfrido e tutto quanto altro occorre per dare il lavoro eseguito a perfetta regola d'arte, compreso l'onere per la formazione dei provini ed il conferimento in laboratorio per le prove dei materiali. per strutture in cemento armato escluse quelle intelaiate euro (due/71)	kg	2,710
Nr. 11	Casseforme per getti di conglomerati semplici o armati, di qualsiasi forma e dimensione, escluse le strutture intelaiate in cemento		

Num.Ord. TARIFFA	DESCRIZIONE DELL'ARTICOLO	unità di misura	PREZZO UNITARIO
03.02.03	armato e le strutture speciali, realizzate con legname o con pannelli di lamiera monolitica dâ€™acciaio rinforzati, di idoneo spessore, compresi piantane (o travi), morsetti a ganascia, morsetti tendifilo e tenditori, cunei bloccaggio, compreso altresì ogni altro onere e magistero per controventatura, disarmo, pulitura e accatastamento del materiale, il tutto eseguito a perfetta regola d'arte, misurate per la superficie dei casseri a contatto dei conglomerati. euro (trentaotto/59)	m²	38,590
Nr. 12 03.02.04	Fornitura e collocazione di rete d'acciaio elettrosaldata a fili nervati ad aderenza migliorata Classi B450 C o B450 A controllato in stabilimento, con diametro non superiore a 8 mm, di caratteristiche conformi alle norme tecniche vigenti, comprese le saldature ed il posizionamento in opera, gli eventuali tagli a misura, legature di filo di ferro, i distanziatori, gli sfridi, eventuali sovrapposizioni anche se non prescritte nei disegni esecutivi, compreso l'onere per la formazione dei provini ed il conferimento in laboratorio per le prove dei materiali previste dalle norme vigenti in materia. euro (tre/45)	Kg	3,450
Nr. 13 06.01.06.001	Conglomerato bituminoso chiuso per strato di usura di pavimentazioni stradali in ambito extraurbano (strade di categoria A, B, C, D e F extraurbana del CdS), in ambito urbano (strade di categoria E e F urbana del CdS), confezionato a caldo in centrale con bitume puro (del tipo 50/70 o 70/100 con IP compreso tra -1,2 e + 1,2) e aggregato lapideo proveniente dalla frantumazione di rocce di qualsiasi natura petrografica, purchè rispondente ai requisiti di accettazione riportati nella tabella 6 traffico tipo M e P (extraurbana) e nella tabella 6 traffico tipo L (urbana), della norma C.N.R. B.U. n.º 139/1992. La granulometria dell'aggregato lapideo deve rientrare nel fuso granulometrico per strati di usura previsto dal "Catalogo delle Pavimentazioni Stradali" CNR 1993. La percentuale di bitume sarà compresa all'incirca tra il 5,5 - 6 %. In ogni caso il dosaggio in bitume e l'assortimento granulometrico ottimali devono essere determinati mediante metodo Marshall. Nel caso di studio Marshall la miscela ottimale dovrà presentare, le seguenti caratteristiche: stabilità non inferiore a 1000 kg, rigidità non inferiore a 300 kg/mm e vuoti residui sui campioni compresi tra 3 e 6 %. Il prezzo di applicazione prevede la preparazione della superficie di stesa, la predisposizione dei giunti di strisciata e lo spandimento di mano di ancoraggio con emulsione bituminosa cationica a rapida rottura (dosaggio di bitume residuo pari a 0,30-0,35 kg/m²), la stesa del conglomerato mediante vibrofinitrice, le cui dimensioni minime permettano interventi in strade di larghezza non inferiore a 3 m, ed il costipamento dello stesso con rullo tandem vibrante, fino a dare lo strato finito a perfetta regola d'arte, privo di sgranamenti e difetti visivi dovuti a segregazione degli inerti, ben regolare (scostamenti della superficie rispetto al regolo di 4 m inferiori a 1,0 cm in qualsiasi direzione per le strade extraurbane) (scostamenti della superficie rispetto al regolo di 4 m inferiori a 0,5 cm in qualsiasi direzione per le strade urbane). La densità in opera dovrà risultare non inferiore al 97% di quella determinata nello studio Marshall. per strade in ambito extraurbano - per ogni m² e per ogni cm di spessore euro (tre/46)	m²/cm	3,460
Nr. 14 06.05.01.006	Fornitura e posa in opera di barriere stradali di sicurezza - marcate CE secondo il DM n°233 del 28/06/2011 complete di rapporto di prova e manuale di installazione - rette o curve per bordo laterale da installare su corpo stradale in rilevato od in scavo, a profilo metallico a lame in acciaio di qualità S235-S235-S355JR secondo le UNI-EN 10025 zincato in conformità alla normativa Europea EN 1461/2009, con bulloneria a norma EN ISO 898-EN20898 UNI 3740/6; il tutto in conformità alle specifiche tecniche contenute nella UNI-EN 1317-5/2008, per la marcatura CE, aventi caratteristiche prestazionali minime corrispondenti a quelle della classe N2, conformi al D.M. 18/02/92 n° 223 e successive modifiche (D.M. 21/06/2004), con le seguenti richieste di equivalenza: - appartenenza alla stessa classe (livello di contenimento) N2; - larghezza operativa e classe W5 Gli elementi dei dispositivi dovranno essere identificabili permanentemente con il nome del produttore, la/le classi d'appartenenza, secondo il DM 233/2011. Compreso: ogni accessorio, pezzo speciale, i dispositivi rifrangenti e compresa l'incidenza per l'appalto degli elementi terminali semplici indicati nei rapporti di prova e dei collegamenti con barriere di classe o tipologia diverse, la posa in opera, il caricamento nel database del Ministero, delle barriere marcate CE previsto nel DM33/2011 nonché qualsiasi altro onere e magistero per dare il lavoro finito a perfetta regola d'arte. barriera di classe H2, da posizionare su manufatto in calcestruzzo (bordo ponte), costituita da fascia orizzontale a tripla onda ed elementi complementari, come da documento certificante l'effettuazione delle prove previste dalle normative euro (trecentocinquantaquattro/70)	m	354,700
Nr. 15 06.06.22	Esecuzione di strisce longitudinali della larghezza di 12 cm, mediante vernice rifrangente del colore bianco o giallo, o vernice spartitraffico non rifrangente di grande resistenza all'usura, compreso ogni onere occorrente per dare il lavoro a regola d'arte e secondo le prescrizioni regolamentari. euro (uno/26)	m	1,260
Nr. 16 09.01.08	Intonaco civile per esterni dello spessore complessivo non superiore a 2,5 cm, costituito da malta premiscelata cementizia per intonaci a base di inerti calcarei selezionati (diametro massimo dell'inerte 1,4 mm) additivata con idrofugo, applicato con macchina intonacatrice tra predisposti sestri, dato su pareti verticali od orizzontali, compreso l'onere per spigoli e angoli, ed ogni altro onere e magistero per dare il lavoro finito a perfetta regola d'arte. euro (ventiquattro/51)	m2	24,510
Nr. 17 19.07.01	Fornitura e posa in opera di geotessile non tessuto in PP, avente funzione di separazione, filtrazione e protezione meccanica per applicazioni geotecniche, idrauliche, in terreni a diversa granulometria, per le applicazioni come previsto dalle norme EN 13249, EN 13250, EN 13251, EN 13252, EN 13253, EN 13254, EN 13255, EN 13256, EN 13257, EN 13265. Il geotessile dovrà essere in possesso della marcatura CE. Ogni fornitura dovrà essere documentata da una dichiarazione di conformità, secondo le modalità previste dalla norma EN 45014, attestante la qualità, il tipo e le caratteristiche del materiale fornito, con preciso riferimento alla data ed alla località di consegna. Il geotessile fornito in rotoli, in conformità a quanto previsto dalla norma EN 10320 ogni rotolo dovrà essere provvisto di etichetta indicante il nome del prodotto, le dimensioni, la data di produzione ed il codice di produzione; dovrà, inoltre, garantire resistenza chimica, alla degradazione microbiologica, all'ossidazione e durabilità come richiesto dalla marcatura CE. Il geotessile impiegato per opere di primaria importanza dovrà garantire le seguenti caratteristiche prestazionali, che rispondono alle seguenti norme (proprietà idrauliche): - permeabilità normale al piano = 90 l/m²/s - diametro di filtrazione O90 = = 90 micron (EN 12956). Proprietà meccaniche: - punzonamento statico = 1.000 N (EN 12236), - punzonamento dinamico = 30 mm (EN 13433), - resistenza a trazione = 7,0 kN/m (EN 10319). È compreso e compensato nel prezzo tutto quanto altro occorre per dare il materiale collocato in opera a perfetta regola d'arte, compresi gli sfridi e sormonti per sovrapposizioni. - per m² di superficie coperta euro (quattro/72)	m²	4,720
Nr. 18 19.11.03	Fornitura e posa in opera di rivestimento pesante flessibile e rinverdibile idoneo per rivestimento di opere idrauliche con elevate velocità delle acque, costituito da blocchi in calcestruzzo vibrocompressi, che realizzano tra i vari blocchi un'elevata superficie di contatto ed avente conformazione superficiale tale da realizzare un coefficiente di scabrezza adeguato alle applicazioni		

Num.Ord. TARIFFA	DESCRIZIONE DELL'ARTICOLO	unità di misura	PREZZO UNITARIO
	<p>idrauliche. I blocchi del rivestimento saranno collegati fra loro tramite cavi in acciaio galvanizzato o doppia serie di funi in polipropilene, che attraversano gli stessi ma non visibili all'esterno per consentirne sia il sollevamento e la posa in opera sia la resa solidale di tutti i blocchi, il pannello avente un peso al m² non inferiore a 200 kg, e spessore di almeno 11 cm, sarà premontato in stabilimento, con larghezza dei pannelli non inferiore a 1,2 m per una lunghezza a scelta della D.L. e non oltre i 10 metri, in alternativa il rivestimento potrà essere montato e rinforzato con le funi direttamente in sito. Le funi non devono essere prese in considerazione nella verifica della stabilità del rivestimento. I blocchi potranno essere rinforzati con microfibre strutturali poliolefiniche e impermeabilizzati strutturalmente per cristallizzazione in tutta la massa, in modo da essere resistenti ai danni fisici e chimici del calcestruzzo, avranno un'area libera in modo che sia possibile o l'impianto di vegetazione, di tipo erbacea, per il mascheramento visivo dopo l'intasamento dei vuoti con terreno vegetale o il loro ulteriore bloccaggio evitando la crescita della vegetazione se intasati con pietrisco. Il rivestimento sarà collocato su sottofondo regolarizzato e compattato su cui preventivamente sarà steso un geotessile di adeguate caratteristiche, da compensarsi a parte, avente funzione di filtro per evitare nel caso del pannello non intasato, l'asportazione del materiale presente nel sottofondo dovuto alla velocità della corrente liquida. I prezzi comprendono e compensano ogni prestazione e fornitura per dare l'opera finita a perfetta regola d'arte con esclusione del geotessile di separazione e dell'intasamento.</p> <p>euro (centoventuno/36)</p>	m ²	121,360
Nr. 19 21.02.05	<p>Sarcitura di lesioni di larghezza da 2 a 7 cm, in muratura di qualsiasi tipo, compresi il taglio a coda di rondine, la suggellatura con rottami di mattone e scaglie di pietra dura e malta di cemento nonché ogni altro onere e magistero.</p> <p>euro (dieci/36)</p>	m	10,360
Nr. 20 21.02.10	<p>Consolidamento di pareti mediante l'applicazione su una sola faccia di rete elettrosaldata, con tondini ø 8 mm di acciaio a maglia quadrata di 10x10 cm, su muratura di qualsiasi genere, previa pulitura, abbondante lavaggio della superficie muraria. Sono compresi nel prezzo: l'ancoraggio della rete alla muratura tramite tondini di acciaio ø 6 mm infissi nella muratura in numero non inferiore a 4 per metro quadrato di parete, la legatura della rete al tondino di acciaio ø 6 mm ancorato alla muratura, la perforazione delle pareti. La sigillatura dei fori con iniezioni a pressione di malta di cemento antiritiro dosata a 300 kg di cemento tipo 32,5 R, applicazione di strato di malta cementizia a 300 kg a pasta fine di spessore non superiore a 3 cm, con l'aggiunta di additivo antiritiro, a rifinitura fratazzata, ed ogni altro onere risultante per dare l'opera compiuta a perfetta regola d'arte, compreso il carico del materiale di risulta sul cassone di raccolta, esclusi l'eventuale rimozione del vecchio intonaco da compensare a parte ed il trasporto a rifiuto.</p> <p>euro (settantasei/92)</p>	m ²	76,920
Nr. 21 21.03.01.001	<p>Risanamento di strutture intelaiate in cemento armato per ricostituzione della malta copri ferro con conservazione della sezione originaria mediante: asportazione della parte degradata del calcestruzzo con i contorni dell'intervento tagliati verticalmente e per una profondità che consenta un riporto di malta di almeno 1 cm di spessore; irruvidimento della superficie dell'intervento, anche mediante bocciardatrice o altri mezzi idonei, per la creazione di asperità di circa 5 mm; asportazione della ruggine dell'armatura e successivo trattamento della stessa con malta passivante; energica spazzolatura per la pulitura della superficie d'intervento e rifacimento del copri ferro con malta tixotropica antiritiro, avendo cura di realizzare un copri ferro di almeno 2 cm. per ogni m² d'intervento e per i primi 2 cm di spessore</p> <p>euro (centocinque/42)</p>	m ²	105,420
Nr. 22 21.03.01.002	<p>Risanamento di strutture intelaiate in cemento armato per ricostituzione della malta copri ferro con conservazione della sezione originaria mediante: asportazione della parte degradata del calcestruzzo con i contorni dell'intervento tagliati verticalmente e per una profondità che consenta un riporto di malta di almeno 1 cm di spessore; irruvidimento della superficie dell'intervento, anche mediante bocciardatrice o altri mezzi idonei, per la creazione di asperità di circa 5 mm; asportazione della ruggine dell'armatura e successivo trattamento della stessa con malta passivante; energica spazzolatura per la pulitura della superficie d'intervento e rifacimento del copri ferro con malta tixotropica antiritiro, avendo cura di realizzare un copri ferro di almeno 2 cm. per ogni m² d'intervento e per ogni cm successivo ai primi 2</p> <p>euro (quarantatre/94)</p>	m ² x cm	43,940
Nr. 23 26.01.01.001	<p>Approntamento di ponteggio in elementi portanti metallici (sistema a telaio), compreso il nolo, manutenzione e controllo per i primi 30 giorni, realizzato per interventi ad altezze superiori a m 3,50, costituito in opera compreso il carico al deposito, il trasporto sul posto, lo scarico in cantiere, il montaggio, i pianali in legno o metallo, le tavole ferma piede, i parapetti, le scale interne di collegamento tra pianale e pianale, gli ancoraggi affinché il ponteggio sia efficacemente assicurato al manufatto almeno in corrispondenza ad ogni due piani dello stesso e ad ogni due montanti, con disposizione di ancoraggio a rombo, compreso la redazione del Pi.M.U.S., la segnaletica ed ogni altro onere e magistero per dare la struttura installata nel rispetto della normativa di sicurezza vigente, escluso l'illuminazione, i teli di protezione e le mantovane. munito dell'autorizzazione ministeriale di cui all'art. 131 del D.Lgs. 81/2008, per ogni m² di ponteggio in opera misurato dalla base e per i primi 30 giorni a decorrere dall'ultimazione del montaggio</p> <p>euro (otto/27)</p>	m ²	8,270
Nr. 24 26.01.03	<p>Smontaggio ad opera ultimata di ponteggio di cui alla voce 26.1.1, compreso il carico in cantiere, il trasporto e lo scarico al deposito.</p> <p>- per ogni m² di ponteggio in opera misurato dalla base</p> <p>euro (tre/64)</p>	m ²	3,640
Nr. 25 26.01.26	<p>Recinzione perimetrale di protezione in rete estrusa di polietilene ad alta densità HDPE di vari colori a maglia ovoidale, fornita e posta in opera di altezza non inferiore a m 1,20. Sono compresi: l'uso per tutta la durata dei lavori al fine di assicurare una gestione del cantiere in sicurezza; il tondo di ferro, del diametro minimo di mm 14, di sostegno posto ad interasse massimo di m 1,50; l'infissione nel terreno per un profondità non inferiore a cm 50 del tondo di ferro; le legature per ogni tondo di ferro con filo zincato del diametro minimo di mm 1,4 posto alla base, in mezzeria ed in sommità dei tondi di ferro, passato sulle maglie della rete al fine di garantirne, nel tempo, la stabilità e la funzione; tappo di protezione in PVC "fungo" inserita all'estremità superiore del tondo di ferro; la manutenzione per tutto il periodo di durata dei lavori, sostituendo, o riparando le parti non più idonee; compreso lo smantellamento, l'accatastamento e l'allontanamento a fine lavori. tutti i materiali costituenti la recinzione sono e restano di proprietà dell'impresa. Misurata a metro quadrato di rete posta in opera, per l'intera durata dei lavori.</p> <p>euro (quattordici/14)</p>	m ²	14,140
Nr. 26 26.03.01.002	<p>Segnaletica di sicurezza e di salute sul luogo di lavoro da utilizzare all'interno e all'esterno dei cantieri; cartello di forma triangolare o quadrata, indicante avvertimenti, prescrizioni ed ancora segnali di sicurezza e di salute sul luogo di lavoro, di salvataggio e di soccorso, indicante varie raffigurazioni previste dalla vigente normativa, forniti e posti in opera. tutti i segnali si riferiscono al D.LGS. 81/08 e al Codice della strada. Sono compresi: l'utilizzo per 30 gg che prevede il segnale al fine di garantire una</p>		

Num.Ord. TARIFFA	DESCRIZIONE DELL'ARTICOLO	unità di misura	PREZZO UNITARIO
	gestione ordinata del cantiere assicurando la sicurezza dei lavoratori; i supporti per i segnali; la manutenzione per tutto il periodo della fase di lavoro al fine di garantirne la funzionalità e l'efficienza; l'accatastamento e l'allontanamento a fine fase di lavoro. E' inoltre compreso quanto altro occorre per l'utilizzo temporaneo dei segnali. Per la durata del lavoro al fine di garantire la sicurezza dei lavoratori. in lamiera o alluminio, con lato cm 90,00 o dimensioni cm 90,00 x 90,00 euro (settantatre/97)	cad	73,970
Nr. 27 26.03.05	Semaforo a 2 luci orientabili, una rossa ed una verde. Lampade a 24 V 70 W. Diametro delle luci 140 mm. Corpo in materiale plastico autoestinguento. Completo di supporti per il fissaggio. Per le funzioni di semaforo, necessitano due batterie da 24 V, e la centralina di comando, che provvede a temporizzare, lampeggiare, ed invertire. Sono compresi: l'uso per la durata della fase che prevede l'impianto semaforico al fine di assicurare un'ordinata gestione del cantiere garantendo meglio la sicurezza dei lavoratori; la manutenzione per tutto il periodo della fase di lavoro al fine di garantirne la funzionalità e l'efficienza; la ricarica delle batterie; l'allontanamento a fine fase di lavoro. E' inoltre compreso quanto altro occorre per l'utilizzo temporaneo dell'impianto semaforico. Misurato per ogni mese di utilizzo, per la durata della fase di lavoro, al fine di garantire la sicurezza dei lavoratori. - per ogni mese di impiego euro (cinquantatre/27)	cad	53,270
Nr. 28 26.03.06	Impianto di preavviso semaforico mobile, integrato in un triangolo di lamiera di cm. 90, con ottica luminosa lampeggiante a led ad alta intensità di colore ambra, alimentazione a batteria, posizionato su apposito cavalletto o su base circolare mobile con palo tubolare zincato, con due batterie da 6V 40Ah; le staffe di ancoraggio; le viti, il tutto fornito e posto in opera. Sono compresi: l'uso per la durata della fase che prevede l'impianto di preavviso al fine di assicurare un'ordinata gestione del cantiere; la manutenzione per tutto il periodo della fase di lavoro al fine di garantirne la funzionalità e l'efficienza; la ricarica delle batterie; l'allontanamento a fine fase di lavoro. E' inoltre compreso quanto altro occorre per l'utilizzo temporaneo dell'impianto di preavviso. Misurate per ogni giorno di uso, per la durata della fase di lavoro, al fine di garantire la sicurezza dei lavoratori. - per ogni mese di impiego euro (trentasette/03)	cad	37,030
Nr. 29 26.07.02.001	Locale spogliatoio delle dimensioni approssimative di m 4,00x2,20x2,40, costituito da un monoblocco prefabbricato, convenientemente coibentato, completo di impianto elettrico, di adeguati armadietti e panche, compreso: il montaggio e lo smontaggio, il trasporto da e per il magazzino, la messa a terra e relativi impianti esterni di adduzione, nonché gli oneri e i relativi materiali di consumo per la periodica pulizia. - Uno per ogni 10 addetti. per il primo mese d'impiego euro (cinquecentotrentanove/41)	cad	539,410
Nr. 30 26.07.02.002	idem c.s. ...di adduzione, nonché gli oneri e i relativi materiali di consumo per la periodica pulizia. - Uno per ogni 10 addetti. per ogni mese successivo al primo euro (duecentosessantatre/95)	cad	263,950
Nr. 31 26.07.07	Bagno chimico portatile costruito in polietilene ad alta densità. Il bagno deve essere dotato di due serbatoi separati, uno per la raccolta liquami e l'altro per il contenimento dell'acqua pulita necessaria per il risciacquo del WC, azionabile tramite pedale a pressione posto sulla pedana del box. E' compreso il trasporto da e per il deposito, il montaggio ed il successivo smontaggio, l'uso dell'autogrù per la movimentazione e la collocazione, gli oneri per la periodica pulizia ed i relativi materiali di consumo, ed ogni altro onere e magistero per dare l'opera compiuta a perfetta regola d'arte. Valutato al mese o frazione di mese per tutta la durata del cantiere. - per ogni mese d'impiego euro (seicentasettanta/86)	cad	670,860
Nr. 32 26.08.01.01.0 2	MASCHEA FACCIALE AD USO MEDICO (Mascherina chirurgica) ad alto potere filtrante, UNI EN 14683:2019. Mascherina monouso a tre strati, due strati esterni di tessuto non tessuto e uno strato intermedio ad alta efficienza filtrante: tipo IIR euro (zero/403)	cad.	0,403
Nr. 33 26.08.15.002	SOLUZIONE IDROALCOLICA PER IGIENIZZAZIONE MANI a base di alcool etilico denaturato a 70% in dispenser: da 500 ml con dosatore euro (nove/30)	cad.	9,300
Nr. 34 26.08.25.002	SANIFICAZIONE/IGIENIZZAZIONE mediante la nebulizzazione di liquidi disinfettanti per locali quali: ufficio, spogliatoi, mensa, depositi, servizi igienici, bagni chimici e qualsiasi altro locale/ambiente a servizio del cantiere con igienizzante a base di alcool etilico al 70% con denaturazione speciale euro (zero/86)	mc.	0,860
Nr. 35 26.08.26.01	SANIFICAZIONE/IGIENIZZAZIONE delle macchine e delle attrezzature impiegate (comandi, volante, portiera, pulsante, manici...) 0,5 h/8h con igienizzante a base di cloro all'0,1% per macchine (es. camion, escavatore ecc) euro (diciassette/68)	cad.	17,680
Nr. 36 26.08.27	ACQUISTO E FORNITURA TERMOMETRO DIGITALE AD INFRAROSSI NO CONTACT conforme alle Direttive CEE 93/42 e 2007/47/CE sui dispositivi medici, con temperatura impostabile in Celsius o Fahrenheit, accuratezza minima di $\pm 0.3^{\circ}\text{C}$ (0.6°F) e responsività pari ad 1 sec. per controllo temperatura corporea personale in ingresso al cantiere euro (settantatre/06)	cad.	73,060
Nr. 37 26.08.39	COSTI PER INFORMAZIONE AI LAVORATORI ATTUAZIONE DELLE INDICAZIONI DEL PIANO DI SICUREZZA specifico COVID-19 - Formazione specifica di 5 operai alla volta euro (quarantasei/81)	h.	46,810
Nr. 38 AN.1	Esecuzione di strisce longitudinali mediante vernice rifrangente tipo centralite di colore bianco o giallo, o vernice spartitraffico non rifrangente di grande resistenza all'usura, compreso ogni onere occorrente per dare il lavoro a regola d'arte e secondo le prescrizioni regolamentari. Il prezzo si ricava da quello presente nell'elenco prezzi regionale. riferito alla striscia longitudinale della larghezza di cm.12 (voce 6.6.22.) che è di 1.26 al metro :euro 1.256/cm 12 = euro 0.126 euro (zero/11)	m*cm	0,110
Nr. 39 AN.2	Smonto di vecchia barriera di sicurezza che risulti danneggiata o non rispondente alle Norme vigenti. Tale operazione comprende lo smonto dei singoli elementi e dei montanti verticali, anche con l'impiego di martello pneumatico, il deposito sul bordo strada, il successivo carico su autocarro ed il trasporto a discarica o ad impianto di riciclaggio o ad altra area indicata dalla Direzione Lavori. euro (sei/70)	m	6,700

