



CITTA' METROPOLITANA DI MESSINA

3^a Direzione – Viabilità Metropolitana

PROGETTO ESECUTIVO

(Art. 23 Comma 8 D. Lgs. 18 aprile 2016 N° 50)






MASTERPLAN - Patto per lo sviluppo della Città Metropolitana di Messina

Lavori di ricostruzione del piano viabile e consolidamento strutturale della scarpata di valle al km 4+500 sulla S. P. 160 di San Marco d'Alunzio.

CUP: B77H17000430001

Elaborati: 1. RELAZIONE TECNICA 2. RELAZIONE GEOLOGICA 3. ELABORATI GRAFICI 4. ANALISI PREZZI 5. ELENCO PREZZI 6. COMPUTO METRICO E QUADRO ECONOMICO	 7. ELABORATI DI CALCOLO 8. STIMA COSTI DI SICUREZZA AZIENDALE 9. TEMPI DI ESECUZIONE 10. CAPITOLATO SPECIALE D'APPALTO 11. PIANO DI SICUREZZA E COORDINAMENTO 12. PIANO DI MANUTENZIONE DELL'OPERA
--	---

Messina, lì 18 Gennaio 2021

I PROGETTISTI: Ing. Rosario BONANNO  Geom. Carmelo MANGANO  Geom. Antonino LETIZIA 	APPROVAZIONI: VALIDAZIONE in data : <u>28/04/2021</u> IL R.U.P. ing. Giovanni LENTINI  Approvazione in linea tecnica del R.U.P. ai sensi dell'art. 5, comma 3 L. R. N° 12/2011 PARERE N° <u>25</u> del <u>28/04/2021</u> IL RESPONSABILE DEL PROCEDIMENTO ing. Giovanni LENTINI 
---	--

Num.Ord. TARIFFA	DESCRIZIONE DELL'ARTICOLO	unità di misura	P R E Z Z O UNITARIO
Nr. 1 01.01.01.001	Scavo di sbancamento per qualsiasi finalità, per lavori da eseguirsi in ambito extraurbano, eseguito con mezzo meccanico, anche in presenza d'acqua con tirante non superiore a 20 cm, inclusi la rimozione di sovrastrutture stradali e di muri a secco comunque calcolati come volume di scavo, alberi e ceppaie di dimensioni inferiori a quelle delle voci 1.6.1 e 1.6.2, eseguito secondo le sagome prescritte anche a gradoni, compresi gli interventi anche a mano per la regolarizzazione del fondo, delle superfici dei tagli e la profilatura delle pareti, nonché il paleggiamento, il carico su mezzo di trasporto, il trasporto a rilevato o a rinterro nell'ambito del cantiere fino alla distanza di 1000 m, il ritorno a vuoto, compreso l'onere per il prelievo dei campioni (da effettuarsi in contraddittorio tra la D.L. e l'impresa), il confezionamento dei cubetti, questo da compensarsi a parte con il relativo prezzo (capitolo 20), da sottoporre alle prove di schiacciamento ed ogni altro onere per dare l'opera completa a perfetta regola d'arte. Sono esclusi gli accertamenti e le verifiche tecniche obbligatorie previsti dal C.S.A. in terreni costituiti da argille, limi, sabbie, ghiaie, detriti e alluvioni anche contenenti elementi lapidei di qualsiasi resistenza e di volume non superiore a 0,5 m ³ , sabbie e ghiaie anche debolmente cementate e rocce lapidee fessurate, di qualsiasi resistenza con superfici di discontinuità poste a distanza media l'una dall'altra fino a 30 cm attaccabili da idoneo mezzo di escavazione di adeguata potenza non inferiore ai 45 kW euro (quattro/16)	m ³	4,16
Nr. 2 01.01.05.001	Scavo a sezione obbligata, per qualsiasi finalità, per lavori da eseguirsi in ambito extraurbano, eseguito con mezzo meccanico fino alla profondità di 2,00 m dal piano di sbancamento o, in mancanza di questo dall'orlo medio del cavo, eseguito a sezione uniforme, a gradoni, anche in presenza di acqua con tirante non superiore a 20 cm, alberi e ceppaie di dimensioni inferiori a quelle delle voci 1.6.1 e 1.6.2, escluse le armature di qualsiasi tipo anche a cassa chiusa, occorrenti per le pareti, compresi il paleggio, il sollevamento, il carico, il trasporto delle materie nell'ambito del cantiere fino alla distanza di 1000 m o l'accatastamento delle materie riutilizzabili lungo il bordo del cavo, gli aggettamenti, la regolarizzazione delle pareti e del fondo eseguita con qualsiasi mezzo, compreso l'onere per il prelievo dei campioni (da effettuarsi in contraddittorio tra la D.L. e l'impresa), il confezionamento dei cubetti questo da compensarsi a parte con il relativo prezzo (capitolo 20), da sottoporre alle prove di schiacciamento ed ogni altro onere per dare l'opera completa a perfetta regola d'arte. Sono esclusi gli accertamenti e le verifiche tecniche obbligatorie previsti dal C.S.A. in terreni costituiti da limi, argille, sabbie, ghiaie, detriti e alluvioni anche contenenti elementi lapidei di qualsiasi resistenza e di volume non superiore a 0,5 m ³ , sabbie e ghiaie anche debolmente cementate e rocce lapidee fessurate, di qualsiasi resistenza con superfici di discontinuità poste a distanza media l'una dall'altra fino a 30 cm attaccabili da idoneo mezzo di escavazione di adeguata potenza non inferiore ai 45 kW euro (quattro/99)	m ³	4,99
Nr. 3 01.01.09.001	Scavo a sezione obbligata eseguito a mano, anche con ausilio di martelletto, escluso interventi di consolidamento fondazioni, in terre di qualsiasi natura e consistenza, asciutte o bagnate, con tirante non superiore a 20 cm, esclusa la roccia da martellone e da mina, fino ad una profondità di 2 m dal piano di inizio dello scavo, compresi eventuali trovanti o relitti di muratura di volume non superiore a 0,50 m ³ cadauno, escluse le puntellature e le sbadacchiature occorrenti, compreso l'innalzamento delle materie a bordo scavo, incluso lo scarriolamento; compreso altresì l'onere per il prelievo dei campioni (da effettuarsi in contraddittorio tra la D.L. e l'impresa). Sono esclusi gli accertamenti e le verifiche tecniche obbligatorie previsti dal C.S.A. all'esterno di edifici euro (centoventinove/26)	m ³	129,26
Nr. 4 01.02.05.001	trasporto di materie, provenienti da scavi - demolizioni, a rifiuto alle discariche del Comune in cui si eseguono i lavori o alla discarica del comprensorio di cui fa parte il Comune medesimo, autorizzate al conferimento di tali rifiuti, o su aree preventivamente acquisite dal Comune ed autorizzate dagli organi competenti, e per il ritorno a vuoto. Escluso l'eventuale onere di accesso alla discarica, da compensarsi a parte. - per ogni m ³ di scavo o demolizione misurato in sito e per ogni chilometro per materie provenienti dagli scavi o dalle demolizioni di cui alle voci: 1.1.1 - 1.1.2 - 1.1.3 - 1.1.5 - 1.1.8 - 1.3.4 - 1.4.1.2 - 1.4.2.2 - 1.4.3 eseguiti in ambito extraurbano euro (zero/53)	m ³ x km	0,53
Nr. 5 01.03.04	Demolizione parziale o totale, per lavori stradali e simili, da eseguirsi con qualsiasi mezzo, escluso le mine, di manufatti in muratura di qualsiasi genere e forma, qualunque sia la tenacità e la specie, compresi i calcestruzzi semplici o armati, anche con l'uso continuo di punta di acciaio, comprese tutte le cautele occorrenti, il tiro in alto, il carico sul mezzo di trasporto del materiale di risulta ed il trasporto a rilevato o a rinterro nell'ambito del cantiere, compreso il ritorno a vuoto. euro (diciassette/95)	m ³	17,95
Nr. 6 01.04.01.002	Scarificazione a freddo di pavimentazione in conglomerato bituminoso eseguita con mezzo idoneo tale da rendere uniforme e ruvida l'intera superficie scarificata, incluso l'onere della messa in cumuli dei materiali di risulta, l'onere della spazzolatura del lavaggio della superficie scarificata e del carico, escluso solo il trasporto a rifiuto, dei materiali predetti. in ambito extraurbano - per ogni m ² e per i primi 3 cm di spessore o frazione di essi euro (tre/35)	m ²	3,35
Nr. 7 01.04.02.002	Scarificazione a freddo di pavimentazione in conglomerato bituminoso eseguita con mezzo idoneo tale da rendere uniforme e ruvida l'intera superficie scarificata, per spessori maggiori ai primi 3 cm incluso l'onere della messa in cumuli dei materiali di risulta, l'onere della spazzolatura del lavaggio della superficie scarificata e del carico, escluso solo il trasporto a rifiuto, dei materiali predetti. in ambito extraurbano - per ogni m ² e per ogni cm o frazione di esso in più oltre i primi 3 cm euro (zero/96)	m ²	0,96
Nr. 8 01.04.04	Taglio di pavimentazione stradale in conglomerato bituminoso di qualsiasi spessore per la esecuzione di scavi a sezione obbligata, eseguito con idonee macchine in modo da lasciare integra la pavimentazione circostante dopo l'esecuzione dello scavo e compreso ogni onere e magistero per dare l'opera eseguita a perfetta regola d'arte. - per ogni m di taglio effettuato euro (tre/62)	m	3,62
Nr. 9 01.05.05	Costituzione di rilevato, per la formazione di corpo stradale e sue dipendenze, per colmate specificatamente ordinate ed altre opere consimili, con idonee materie provenienti, a cura e spese dell'impresa, da cave regolarmente autorizzate e site a distanza non superiore ai 5 km dal cantiere, accettate dalla D.L., compreso il trasporto delle materie dalle cave al cantiere, eseguito a strati orizzontali di 30 cm disposti secondo le sagome prescritte, compreso il compattamento del materiale del rilevato eseguito per ogni singolo strato fino a raggiungere una densità superiore a 90% di quella massima ottenuta in laboratorio con la prova AASHO modificata, a carico dell'impresa, per gli strati più bassi ed al 95% per lo strato superiore, di spessore non inferiore a 40 cm, compresa la fornitura dell'acqua occorrente e compresa altresì la formazione dei cigli, delle banchine e delle scarpate, ed ogni altro onere per dare il rilevato compiuto a regola d'arte. - per ogni m ³ di rilevato assestato euro (diciannove/71)	m ³	19,71

Num.Ord. TARIFFA	DESCRIZIONE DELL'ARTICOLO	unità di misura	P R E Z Z O UNITARIO
Nr. 10 01.06.01.001	Taglio manuale di alberi mediante motosega, compreso il carico su automezzo del fusto e dei rami e lo stoccaggio nell'ambito del cantiere fino alla distanza di m 1.000. Incluso nel prezzo la rimozione delle ceppaie la cui dimensione non supera i 0,5 m³. L'individuazione e la tipologia delle piante da tagliare dovrà essere preventivamente concordata in contraddittorio tra la D.L. e l'impresa. per piante del diametro del fusto, misurato ad un metro dal colletto, da cm 8 a cm 15 cm euro (cinquantacinque/49)	cad	55,49
Nr. 11 01.06.01.002	idem c.s. ...da cm 15,01 a cm 30 euro (sessantanove/37)	cad	69,37
Nr. 12 02.04.02	Paramento per rivestimento di manufatti retti o curvi in conglomerato cementizio, realizzato con elementi in pietra naturale locale, a spacco di cava, tipo pietra di Mistretta ad opus incertum, aventi spessore compreso fra 4 e 6 cm. posti in opera con malta cementizia a 400 kg di cemento tipo 325 R a qualsiasi altezza, compreso i magisteri di ammorsatura, spigoli, riseghe, eventuale configurazione a scarpa, compreso l'onere per la stilatura dei giunti e quanto altro occorre per dare il lavoro compiuto a perfetta regola d'arte. euro (ottantaotto/41)	m²	88,41
Nr. 13 03.01.01.001	Conglomerato cementizio per strutture non armate o debolmente armate, compreso la preparazione dei cubetti, il conferimento in laboratorio per le prove dei materiali, la vibratura dei getti, la lisciatura delle facce apparenti con malta di cemento puro ed ogni altro onere occorrente per dare il conglomerato in sito ed il lavoro eseguito a perfetta regola d'arte, esclusa l'eventuale aggiunta di altri additivi, da computarsi ove necessari ed escluse le casseforme e le barre di armatura. per opere in fondazione con C 8/10 euro (centoventiuno/67)	m³	121,67
Nr. 14 03.01.02.005	Conglomerato cementizio per strutture in cemento armato in ambiente secco classe d'esposizione X0 (UNI 11104), in ambiente umido senza gelo classe d'esposizione XC1, XC2 (UNI 11104); classe di consistenza S3 - consistenza semi fluida: abbassamento (slump) da 100 a 150 mm, compreso la preparazione dei cubetti, il conferimento in laboratorio per le prove dei materiali, la vibratura dei getti, la lisciatura delle facce apparenti con malta di cemento puro ed ogni altro onere occorrente per dare il conglomerato in sito ed il lavoro eseguito a perfetta regola d'arte, esclusa l'eventuale aggiunta di altri additivi, da computarsi ove necessari ed escluse le casseforme e le barre di armatura. Per opere in fondazione per lavori stradali: per opere in fondazione per lavori stradali C25/30 euro (centoquarantatre/74)	m³	143,74
Nr. 15 03.01.04.002	Conglomerato cementizio per strutture in cemento in ambiente fortemente aggressivo classe d'esposizione XA3, XD3, XS2, XS3, (UNI 11104); classe di consistenza S3 - consistenza semi fluida: abbassamento (slump) da 100 a 150 mm, compreso la preparazione dei cubetti, il conferimento in laboratorio per le prove dei materiali, la vibratura dei getti, la lisciatura delle facce apparenti con malta di cemento puro ed ogni altro onere occorrente per dare il conglomerato in sito ed il lavoro eseguito a perfetta regola d'arte, esclusa l'eventuale aggiunta di altri additivi, da computarsi ove necessari ed escluse le casseforme e le barre di armatura. per opere in fondazione per lavori stradali C35/45 euro (centosessantatre/98)	m³	163,98
Nr. 16 03.01.04.004	idem c.s. ...opere in elevazione per lavori stradali C35/45 euro (centosessantasette/48)	m³	167,48
Nr. 17 03.02.01.002	Acciaio in barre a aderenza migliorata Classi B450 C o B450 A controllato in stabilimento, in barre di qualsiasi diametro, per lavori in cemento armato, dato in opera compreso l'onere delle piegature, il filo della legatura, le eventuali saldature per giunzioni, lo sfrido e tutto quanto altro occorre per dare il lavoro eseguito a perfetta regola d'arte, compreso l'onere per la formazione dei provini ed il conferimento in laboratorio per le prove dei materiali. per strutture in cemento armato escluse quelle intelaiate euro (uno/86)	kg	1,86
Nr. 18 03.02.03	Casseforme per getti di conglomerati semplici o armati, di qualsiasi forma e dimensione, escluse le strutture intelaiate in cemento armato e le strutture speciali, realizzate con legname o con pannelli di lamiera monolitica d'acciaio rinforzati, di idoneo spessore, compresi piantane (o travi), morsetti a ganascia, morsetti tendifilo e tenditori, cunei bloccaggio, compreso altresì ogni altro onere e magistero per controventatura, disarmo, pulitura e accatastamento del materiale, il tutto eseguito a perfetta regola d'arte, misurate per la superficie dei casseri a contatto dei conglomerati. euro (ventitre/91)	m²	23,91
Nr. 19 04.01.01.001	Trasferimento in cantiere di apparecchiatura per la realizzazione di pali, micropali, tiranti etc. accompagnati ove occorre dalle prescritte autorizzazioni, compresi montaggi ed organizzazione di cantieri con tutto quanto occorre per rendere le apparecchiature pronte alla lavorazione, smontaggi e allontanamento a fine lavori. Da applicare per la realizzazione delle categorie di lavori di cui agli artt.: 4.1.2 - 4.1.6 - 4.1.12 - 4.1.13 - 4.2.1 - 4.3.1 - 4.4.1 - 4. 5.1 per trivella autocarata - gommata euro (duemilanovecentocinquanta/83)	corpo	2'950,83
Nr. 20 04.03.01.002	Esecuzione di tiranti di ancoraggio di qualunque lunghezza a iniezioni ripetute, del tipo definitivo, costituiti da trefoli in acciaio armonico da ø 15 mm, inseriti nel terreno, ad esso ancorati nel tratto terminale mediante il bulbo realizzato con iniezione di malta cementizia, compreso perforazione orizzontale o sub - orizzontale per la formazione del foro da ø 120 mm a ø 160 mm circa in terreni di qualsiasi natura e consistenza o rocce di media durezza comunque perforabili senza l'impiego di corone diamantate eseguite con attrezzatura a rotazione o rotopercolazione, a qualsiasi altezza dal suolo anche su ponteggi da compensarsi a parte, escluso solo l'eventuale rivestimento provvisorio del foro, la fornitura e posa in opera del tirante precedentemente assemblato, costituito da trefoli in acciaio armonico da ø 15 mm, tubo in PVC 27/32 valvolato in corrispondenza del bulbo, sacco otturatore per separare il tratto di bulbo dalla parte libera e distanziatori dei trefoli per far assumere al tirante la caratteristica forma sinusoidale nel tratto ancorato; la predisposizione anticorrosiva mediante ingrassaggio e inguainatura dei trefoli su tutto il tratto libero, la fornitura del cemento e degli additivi per la formazione di una malta antiritiro e la sua iniezione, in più riprese, nella quantità necessaria per dare il tirante perfettamente iniettato in modo da assicurare la portata di progetto, la fornitura e posa in opera della testata multipla completa di bussola e clampette, la tesatura sino a 1,2 volte il carico di esercizio del tirante, gli oneri per lo spostamento sui punti di perforazione, compreso altresì l'allontanamento dei materiali di risulta, nonché tutto quanto altro occorre per dare l'opera completa a perfetta regola d'arte. Compreso altresì l'onere per la predisposizione di quanto necessario per l'effettuazione del collaudo, questo ultimo a carico dell'Amministrazione. - per ogni m di tirante misurato secondo la lunghezza posta in opera. tirante a 3 trefoli da 45 t euro (centoquarantacinque/84)	m	145,84
Nr. 21	Sovrapprezzo ai tiranti di cui all'art. 4.3.1 per attraversamento di tratti di roccia compatta che richiedono l'impiego di corone a diamanti,		

Num.Ord. TARIFFA	DESCRIZIONE DELL'ARTICOLO	unità di misura	P R E Z Z O UNITARIO
04.03.03	previo esplicito accertamento da parte della Direzione lavori, da applicare al solo tratto interessato. euro (quarantatre/91)	m	43,91
Nr. 22 04.04.01.002	Perforazioni verticali del diametro di 250/300 mm per profondità fino a 30 m, in terreni di qualsiasi natura e consistenza o rocce di media durezza perforabili senza l'impiego di corone diamantate eseguite con attrezzatura a rotazione in presenza di fluidi di perforazione, a rotopercolazione in presenza di fluidi di perforazione, a rotopercolazione con circolazione di aria o con altri sistemi idonei, in relazione alla natura del terreno, compreso gli spostamenti dell'attrezzatura sui punti di perforazione e l'allontanamento dei materiali di risulta, nonché ogni altro onere per dare l'opera completa, escluso l'armatura, l'onere dell'eventuale uso del fluido stabilizzante o del rivestimento provvisorio, e delle iniezioni di riempimento. su aree che, a giudizio della direzione lavori e col supporto di dati geologici, non sono accessibili alle macchine di cui sopra e pertanto devono essere eseguite con sonde di perforazione euro (settantasei/61)	m	76,61
Nr. 23 04.04.03	Sovrapprezzo alle perforazioni di cui all'art. 4.4.1.2 per attraversamenti di tratti di roccia compatta, che richiedono l'impiego di corone a diamanti, previo esplicito accertamento da parte della Direzione dei lavori, da applicare al solo tratto interessato. (Percentuale del 50%) euro (trentaotto/30)	m	38,30
Nr. 24 04.04.04	Fornitura e posa in opera di armatura metallica (putrella o tubi) nei fori di cui all'art. 4.4.1 compresi gli oneri per i tagli occorrenti, per gli eventuali sfridi per assicurare e mantenere la verticalità e la posizione baricentrica rispetto al foro per tutto il tempo necessario per l'esecuzione della giunzione sia per l'indurimento della miscela iniettata che viene compensata a parte, compresa altresì la fornitura di tutto il materiale occorrente per l'unione quali bulloni, piastre, dadi, ecc., l'esecuzione dell'unione a bocca foro con l'impiego di chiavi dinamometriche; compreso ancora tutti i controlli che potranno essere richiesti e compresa pure la scapitozzatura della testata per la lunghezza occorrente ed ogni altro onere per dare l'opera completa. euro (due/69)	kg	2,69
Nr. 25 04.04.05	Esecuzione delle iniezioni di riempimento e consolidamento dei fori di perforazione di cui all'art. 4.4.1 con miscela costituita da acqua, cemento ed additivi, nel rapporto di cemento - acqua 2 a 1, fino ad un assorbimento massimo pari a due volte il volume teorico del foro. - per ogni m di perforazione euro (trentatre/30)	m	33,30
Nr. 26 04.04.06	Sovrapprezzo all'art. 4.4.5 per gli assorbimenti superiori a due volte il volume teorico del foro. - per ogni 100 kg di prodotto secco iniettato euro (trenta/87)	100 kg	30,87
Nr. 27 06.01.01.001	Fondazione stradale eseguita con tout-venant di cava, costituiti da materiali rispondenti alle norme CNR-UNI 10006, inclusi tutti i magisteri occorrenti per portarlo all'umidità ottima, nonché il costipamento fino a raggiungere il 95% della densità AASHO modificata, compreso altresì ogni altro onere per dare il lavoro completo ed eseguito a perfetta regola d'arte. Misurato a spessore finito dopo costipamento e per distanza dalle cave fino a 5 km. per strade in ambito extraurbano euro (ventitre/13)	m ³	23,13
Nr. 28 06.01.02.001	Fondazione stradale eseguita con misto granulometrico avente dimensione massima degli elementi non superiore a 40 mm, passante a 2 mm compreso tra il 20% ed il 40%, passante al setaccio 0,075 mm compreso tra il 4% ed il 10%, granulometria ben assortita, esente da materiale argilloso con l'onere dell'eventuale inumidimento per il raggiungimento dell'umidità ottima e del costipamento fino a raggiungere il 95% della densità AASHO modificata, nonché ogni altro onere occorrente per dare il lavoro completo ed eseguito a perfetta regola d'arte. Misurato a spessore finito dopo costipamento e per distanza dalle cave di prestito fino a 5 km. per strade in ambito extraurbano euro (ventiotto/04)	m ³	28,04
Nr. 29 06.01.04.001	Conglomerato bituminoso per strato di base, di pavimentazioni stradali in ambito extraurbano (strade di categoria A, B, C, D e F extraurbana del CdS), in ambito urbano (strade di categoria E e F urbana del CdS), confezionato a caldo in centrale con bitume puro (del tipo 50/70 o 70/100 con IP compreso tra -1,2 e + 1,2) e aggregato lapideo proveniente dalla frantumazione di rocce di qualsiasi natura petrografica, purché rispondente ai requisiti di accettazione riportati nella tabella 3 traffico tipo M e P (extraurbana) e nella tabella 3 traffico tipo M (urbana), della norma C.N.R. B.U. n.° 139/1992. La granulometria dell'aggregato lapideo deve rientrare nel fuso granulometrico per strati di base previsto dal "Catalogo delle Pavimentazioni Stradali" CNR 1993. La percentuale di bitume sarà compresa all'incirca tra il 3,5 - 4,5 %. In ogni caso il dosaggio in bitume e l'assortimento granulometrico ottimali devono essere determinati mediante metodo Marshall. Nel corso dello studio Marshall la miscela ottimale dovrà presentare, le seguenti caratteristiche: Stabilità non inferiore a 1000 kg, Rigidezza non inferiore a 300 kg/mm e vuoti residui sui campioni compresi tra 4 e 7 %. Il prezzo di applicazione prevede la preparazione della superficie di stesa, la predisposizione dei giunti di strisciata e lo spandimento di mano di ancoraggio con emulsione bituminosa cationica a lenta rottura (con dosaggio di bitume non inferiore a 0,55 kg/m ²), la stesa del conglomerato mediante vibrofinitrice, le cui dimensioni minime permettano interventi in strade di larghezza non inferiore a 3 m, ed il costipamento dello stesso con rullo tandem vibrante, fino a dare lo strato finito a perfetta regola d'arte, privo di sgranamenti e difetti visivi dovuti a segregazione degli inerti, ben regolare (scostamenti della superficie rispetto al regolo di 4 m inferiori a 1,0 cm in qualsiasi direzione). La densità in opera dovrà risultare non inferiore al 98% di quella determinata nello studio Marshall. per strade in ambito extraurbano - per ogni m ² e per ogni cm di spessore euro (uno/54)	m ² /cm	1,54
Nr. 30 06.01.05.001	Conglomerato bituminoso del tipo chiuso per strato di collegamento (binder), di pavimentazioni stradali in ambito extraurbano (strade di categoria A, B, C, D e F extraurbana del CdS), in ambito urbano (strade di categoria E e F urbana del CdS), confezionata a caldo in centrale con bitume puro (del tipo 50/70 o 70/100 con IP compreso tra -1,2 e + 1,2) e aggregato lapideo proveniente dalla frantumazione di rocce di qualsiasi natura petrografica, purché rispondente ai requisiti di accettazione riportati nella tabella 5 traffico tipo M e P (extraurbana) e nella tabella 5 traffico tipo M (urbana), della norma C.N.R. B.U. n.° 139/1992. La granulometria dell'aggregato lapideo deve rientrare nel fuso granulometrico per strati di collegamento previsto dal "Catalogo delle Pavimentazioni Stradali" CNR 1993. La percentuale di bitume sarà compresa all'incirca tra il 4 - 5,5 %. In ogni caso il dosaggio in bitume e l'assortimento granulometrico ottimali devono essere determinati mediante metodo Marshall. Nel corso dello studio Marshall la miscela ottimale dovrà presentare le seguenti caratteristiche: stabilità non inferiore a 1000 kg, rigidità non inferiore a 300 kg/mm e vuoti residui sui campioni compresi tra 3 e 7 %. Il prezzo di applicazione prevede la preparazione della superficie di stesa, la predisposizione dei giunti di strisciata e lo spandimento di mano di ancoraggio con emulsione bituminosa cationica a rapida rottura (con dosaggio di bitume residuo pari a 0,35-0,40 kg/m ²), la stesa del conglomerato mediante vibrofinitrice, le cui dimensioni minime permettano interventi in strade di larghezza non inferiore a 3 m, ed il costipamento dello stesso con rullo tandem vibrante, fino a dare lo strato finito a perfetta regola d'arte, privo di sgranamenti e difetti visivi dovuti a segregazione degli		

Num.Ord. TARIFFA	DESCRIZIONE DELL'ARTICOLO	unità di misura	P R E Z Z O UNITARIO
Nr. 31 06.01.06.001	<p>inerti, ben regolare (scostamenti della superficie rispetto al regolo di 4 m inferiori a 1,0 cm in qualsiasi direzione). La densità in opera dovrà risultare non inferiore al 98% di quella determinata nello studio Marshall. per strade in ambito extraurbano - per ogni m² e per ogni cm di spessore euro (uno/71)</p> <p>Conglomerato bituminoso chiuso per strato di usura di pavimentazioni stradali in ambito extraurbano (strade di categoria A, B, C, D e F extraurbana del CdS), in ambito urbano (strade di categoria E e F urbana del CdS), confezionato a caldo in centrale con bitume puro (del tipo 50/70 o 70/100 con IP compreso tra -1,2 e + 1,2) e aggregato lapideo proveniente dalla frantumazione di rocce di qualsiasi natura petrografica, purché rispondente ai requisiti di accettazione riportati nella tabella 6 traffico tipo M e P (extraurbana) e nella tabella 6 traffico tipo L (urbana), della norma C.N.R. B.U. n.° 139/1992. La granulometria dell'aggregato lapideo deve rientrare nel fuso granulometrico per strati di usura previsto dal "Catalogo delle Pavimentazioni Stradali" CNR 1993. La percentuale di bitume sarà compresa all'incirca tra il 5,5 - 6 %. In ogni caso il dosaggio in bitume e l'assortimento granulometrico ottimali devono essere determinati mediante metodo Marshall. Nel caso di studio Marshall la miscela ottimale dovrà presentare, le seguenti caratteristiche: stabilità non inferiore a 1000 kg, rigidità non inferiore a 300 kg/mm e vuoti residui sui campioni compresi tra 3 e 6 %. Il prezzo di applicazione prevede la preparazione della superficie di stesa, la predisposizione dei giunti di strisciata e lo spandimento di mano di ancoraggio con emulsione bituminosa cationica a rapida rottura (dosaggio di bitume residuo pari a 0,30-0,35 kg/m²), la stesa del conglomerato mediante vibrofinitrice, le cui dimensioni minime permettano interventi in strade di larghezza non inferiore a 3 m, ed il costipamento dello stesso con rullo tandem vibrante, fino a dare lo strato finito a perfetta regola d'arte, privo di sgranamenti e difetti visivi dovuti a segregazione degli inerti, ben regolare (scostamenti della superficie rispetto al regolo di 4 m inferiori a 1,0 cm in qualsiasi direzione per le strade extraurbane) (scostamenti della superficie rispetto al regolo di 4 m inferiori a 0,5 cm in qualsiasi direzione per le strade urbane). La densità in opera dovrà risultare non inferiore al 97% di quella determinata nello studio Marshall. per strade in ambito extraurbano - per ogni m² e per ogni cm di spessore euro (due/19)</p>	m ² /cm	1,71
Nr. 32 06.03.01	<p>Gabbioni metallici a scatola di qualunque dimensione, per opere di sostegno, sistemazioni fluviali, sistemi di controllo dell'erosione, barriere fonoassorbenti e opere a carattere architettonico posti in opera a filari semplici e sovrapposti, marcati CE in accordo con la direttiva europea 89/106/CE e realizzati in accordo con le "Linee Guida per la certificazione di idoneità tecnica all'impiego e utilizzo di prodotti in rete metallica a doppia torsione", approvate dal Consiglio superiore dei lavori pubblici con Parere n.69, reso nell'adunanza del 2 luglio 2018 e con UNI EN 10223-3:2018 e provvisti di marcatura CE in conformità con certificazione ETA. La rete metallica a doppia torsione a maglia esagonale tipo 6x8 o 8x10 cm, tessuta con trafilato di ferro di Ø da 2,70 a 3,00 mm, conforme alle norme UNI-EN 10223-3 per le caratteristiche meccaniche ed UNI-EN 10218-2 per le tolleranze sui diametri, rivestito con zincatura forte (UNI-EN 10244-2 Classe A). La galvanizzazione dovrà superare un test d'invecchiamento secondo la normativa UNI ISO EN 6988. La resistenza nominale a trazione della rete dovrà essere pari a 50 kN/m. Gli elementi saranno assemblati utilizzando, sia per le cuciture che per i tiranti, del filo delle stesse caratteristiche di quello della rete con Ø 2,20 mm e galvanizzazione = 230 g/m² o punti metallici meccanizzati galvanizzati con Galmac Ø 3 mm e carico di rottura = a 1770 MPa. Le suddette caratteristiche devono essere accertate e documentate dalla D.L.. Compresa la preparazione della sede di appoggio e quanto altro occorre per dare l'opera finita a perfetta regola d'arte, ed escluso il pietrame di riempimento, da computarsi a parte. euro (otto/32)</p>	kg	2,19
Nr. 33 06.03.05	<p>Fornitura e posa in opera di pietrame in scapoli di idonea pezzatura o ciottoli di adeguate dimensioni, provenienti da siti posti a distanza massima di 5 km dal luogo d'impiego, aventi peso specifico non inferiore a 20 N/m³ e di natura non geliva per riempimento di gabbioni metallici e materassi metallici da effettuarsi con mezzo meccanico e con la regolarizzazione a mano, compresi lo smaltimento o la deviazione dell'acqua e compreso quanto altro occorre per dare l'opera finita a perfetta regola d'arte. euro (quarantaquattro/88)</p>	m ³	44,88
Nr. 34 06.03.06	<p>Costituzione di drenaggi a tergo di manufatti eseguiti con mezzo meccanico a qualsiasi profondità o altezza e di qualunque spessore con pietrame calcareo, lavico o arenario o ciottoli di pezzatura non inferiore a 20 cm, provenienti da siti posti a distanza massima di 5 km dal luogo d'impiego, con eventuale regolarizzazione finale effettuata a mano. euro (trentatre/38)</p>	m ³	33,38
Nr. 35 06.03.07	<p>Compenso addizionale al prezzo di cui agli artt. 6.1.1, 6.1.2, 6.3.5 e 6.3.6 per ogni km in più dalla cava oltre i primi 5. tale maggiore distanza dovrà essere certificata dalla D.L. che dovrà inoltre dichiarare l'inesistenza di cave idonee a distanza inferiore. - per ogni m³ e per ogni km euro (zero/53)</p>	m ³ x km	0,53
Nr. 36 06.04.03	<p>Fornitura e posa in opera di caditoia stradale in conglomerato cementizio delle dimensioni di 80x50x80 cm a doppio scomparto con chiusura idraulica, compreso il massetto di posa in conglomerato cementizio di spessore non inferiore a 10 cm, escluso scavo, telaio e griglia in ghisa da compensarsi a parte. euro (centodiciannove/48)</p>	cad	119,48
Nr. 37 06.04.05.002	<p>Fornitura e posa in opera di telaio e griglia piana in ghisa sferoidale UNI EN 1563, costruita secondo le norme UNI EN124, asole ad ampio deflusso disposte su due file, sistema di fissaggio al telaio "antivandalismo", marchiata a rilievo con norme di riferimento (UNI EN 124), classe di resistenza (C250/D400), marchio fabbricante e sigla dell'ente di certificazione; compreso le opere murarie ed ogni altro onere per dare l'opera finita a regola d'arte. classe D 400 (carico di rottura 400 kN) euro (quattro/27)</p>	kg	4,27
Nr. 38 06.05.01.001	<p>Fornitura e posa in opera di barriere stradali di sicurezza - marcate CE secondo il DM n°233 del 28/06/2011 complete di rapporto di prova e manuale di installazione - rette o curve per bordo laterale da installare su corpo stradale in rilevato od in scavo, a profilo metallico a lame in acciaio di qualità S235-S235-S355JR secondo le UNI-EN 10025 zincato in conformità alla normativa Europea EN 1461/2009, con bulloneria a norma EN ISO 898-EN20898 UNI 3740/6; il tutto in conformità alle specifiche tecniche contenute nella UNI-EN 1317-5/2008, per la marcatura CE, aventi caratteristiche prestazionali minime corrispondenti a quelle della classe N2, conformi al D.M. 18/02/92 n° 223 e successive modifiche (D.M. 21/06/2004), con le seguenti richieste di equivalenza: - appartenenza alla stessa classe (livello di contenimento) N2; - larghezza operativa e classe W5 Gli elementi dei dispositivi dovranno essere identificabili permanentemente con il nome del produttore, la/le classi d'appartenenza, secondo il DM 233/2011. Compreso: ogni accessorio, pezzo speciale, i dispositivi rifrangenti e compresa l'incidenza per l'appalto degli elementi terminali semplici indicati nei rapporti di prova e dei collegamenti con barriere di classe o tipologia diverse, la posa in opera, il caricamento nel database del Ministero, delle barriere marcate CE previsto nel DM33/2011 nonché qualsiasi altro onere e magistero per dare il lavoro finito a perfetta regola</p>		

Num.Ord. TARIFFA	DESCRIZIONE DELL'ARTICOLO	unità di misura	P R E Z Z O UNITARIO
	d'arte. barriera di classe N2, da posizionare su rilevato, nella parte laterale della carreggiata, costituita da fascia orizzontale a doppia onda ed elementi complementari, come da documento certificante l'effettuazione delle prove previste dalle normative euro (cinquanta/14)	m	50,14
Nr. 39 06.05.01.006	idem c.s. ...d'arte. barriera di classe H2, da posizionare su manufatto in calcestruzzo (bordo ponte), costituita da fascia orizzontale a tripla onda ed elementi complementari, come da documento certificante l'effettuazione delle prove previste dalle normative euro (centosessantauno/79)	m	161,79
Nr. 40 06.06.01	Fornitura e collocazione di segnali stradali regolamentari di forma triangolare (di pericolo) con lato di 90 cm o circolare (di prescrizione) del diametro di 60 cm, costituiti in lamiera di ferro dello spessore non inferiore a 10/10 di mm, rinforzati con bordatura perimetrale, verniciati con due mani di antiruggine sintetica cotta in forno a 120° e rivestiti, dalla parte frontale, interamente con pellicola rifrangente scotchlite liscia, a normale efficienza (classe 1 di cui al D.L. 30/4/92 n. 285 modificato ed integrato dal D.L. 10/9/93 n. 360 ed in ottemperanza con il regolamento di esecuzione e di attuazione DPR 16/12/92 n. 495) a pezzo unico, nei colori e con sagome e scritte regolamentari; il tutto dato in opera su apposito palo di sostegno, di cui è compresa la fornitura e collocazione, della lunghezza di 3,00 m in ferro tubolare del diametro di 60 mm verniciato in smalto sintetico opaco a tinta neutra ed infisso sul terreno in buche delle dimensioni minime di 30x30x60 cm riempite con conglomerato cementizio di classe C 16/20. euro (centotrentanove/21)	cad	139,21
Nr. 41 06.06.15.001	Fornitura e collocazione di targa visual di dimensioni 60x60 cm costituito in lamiera di ferro dello spessore non inferiore a 10/10 di mm rinforzato con bordatura perimetrale, verniciato con due mani di antiruggine sintetica cotta in forno a 120° e rivestito sulla faccia anteriore con pellicola rifrangente a pezzo unico, nei colori, sagome e scritte regolamentari, dato in opera su apposito palo di sostegno di diametro 60 mm, della lunghezza di 1,80 m, infisso nel terreno in buche delle dimensioni minime di 30x30x60 cm, riempite con conglomerato cementizio di classe C 16/20. CLASSE 1 (di cui al D.L. 30/4/92 n. 285 modificato ed integrato dal D.L. 10/9/93 n. 360 ed in ottemperanza con il regolamento di esecuzione e di attuazione DPR 16/12/92 n. 495) euro (centoquarantadue/98)	cad	142,98
Nr. 42 06.06.22	Esecuzione di strisce longitudinali della larghezza di 12 cm, mediante vernice rifrangente del colore bianco o giallo, o vernice spartitraffico non rifrangente di grande resistenza all'usura, compreso ogni onere occorrente per dare il lavoro a regola d'arte e secondo le prescrizioni regolamentari. euro (uno/14)	m	1,14
Nr. 43 06.07.01	Interventi di disaggio e pulizia di pareti rocciose eseguito con personale specializzato rocciatore, provvisto di attrezzatura adeguata, per la rimozione di massi pericolanti e di ogni porzione rocciosa in equilibrio precario. Esclusi gli oneri di recupero ed allontanamento del materiale disaggiato. euro (due/67)	m ²	2,67
Nr. 44 07.01.02	Fornitura di opere in ferro lavorato in profilati pieni per cancelli, ringhiere, parapetti, serramenti, mensole, cancelli e simili, di qualsiasi tipo e dimensione o lamiera, composti a semplice disegno geometrico, completi di ogni accessorio, cerniere, zanche ecc. e comprese le saldature e relative molature, tagli, sfridi ed ogni altro onere e magistero per dare l'opera completa a perfetta regola d'arte. euro (tre/12)	kg	3,12
Nr. 45 07.01.03	Posa in opera di opere in ferro di cui agli artt. 7.1.1 e 7.1.2 a qualsiasi altezza o profondità comprese opere provvisorie occorrenti, opere murarie, la stesa di antiruggine nelle parti da murare e quanto altro occorre per dare il lavoro completo a perfetta regola d'arte. euro (due/42)	kg	2,42
Nr. 46 13.03.04.006	Fornitura e posa di tubazioni di polietilene alta densità, conformi ai requisiti della norma UNI EN 12666, Serie SN 2 destinati al convogliamento di reflui non in pressione per reti e/o fognature interrate e scarichi a mare. I reflui convogliati a pelo libero potranno raggiungere 40°C di temperatura massima permanente. Le tubazioni riporteranno la marcatura prevista dalle citate norme ed in particolare, il diametro nominale, il marchio di qualità rilasciato secondo UNI-CEI-EN 45011 Società di Certificazione riconosciuta. Sono compresi: la formazione delle giunzioni e l'esecuzione delle stesse per saldatura di testa o mediante raccordi, i tagli e gli sfridi, la esecuzione delle prove idrauliche; il lavaggio e la disinfezione ed ogni altro onere e magistero per dare l'opera completa a perfetta regola d'arte, escluso la formazione del letto di posa e del rinfiacco con materiale idoneo da compensarsi a parte. D esterno 500 mm- D interno 469 mm euro (centoventitre/08)	m	123,08
Nr. 47 19.07.01	Fornitura e posa in opera di geotessile non tessuto in PP, avente funzione di separazione, filtrazione e protezione meccanica per applicazioni geotecniche, idrauliche, in terreni a diversa granulometria, per le applicazioni come previsto dalle norme EN 13249, EN 13250, EN 13251, EN 13252, EN 13253, EN 13254, EN 13255, EN 13256, EN 13257, EN 13265. Il geotessile dovrà essere in possesso della marcatura CE. Ogni fornitura dovrà essere documentata da una dichiarazione di conformità, secondo le modalità previste dalla norma EN 45014, attestante la qualità, il tipo e le caratteristiche del materiale fornito, con preciso riferimento alla data ed alla località di consegna. Il geotessile fornito in rotoli, in conformità a quanto previsto dalla norma EN 10320 ogni rotolo dovrà essere provvisto di etichetta indicante il nome del prodotto, le dimensioni, la data di produzione ed il codice di produzione; dovrà, inoltre, garantire resistenza chimica, alla degradazione microbiologica, all'ossidazione e durabilità come richiesto dalla marcatura CE. Il geotessile impiegato per opere di primaria importanza dovrà garantire le seguenti caratteristiche prestazionali, che rispondono alle seguenti norme (proprietà idrauliche): - permeabilità normale al piano = 90 l/m ² /s - diametro di filtrazione O90 = = 90 micron (EN 12956). Proprietà meccaniche: - punzonamento statico = 1.000 N (EN 12236), - punzonamento dinamico = 30 mm (EN 13433), - resistenza a trazione = 7,0 kN/m (EN 10319). È compreso e compensato nel prezzo tutto quanto altro occorre per dare il materiale collocato in opera a perfetta regola d'arte, compresi gli sfridi e sormonti per sovrapposizioni. - per m ² di superficie coperta euro (quattro/00)	m ²	4,00
Nr. 48 19.11.03	Fornitura e posa in opera di rivestimento pesante flessibile e rinverdibile idoneo per rivestimento di opere idrauliche con elevate velocità delle acque, costituito da blocchi in calcestruzzo vibrocompressi, che realizzano tra i vari blocchi un'elevata superficie di contatto ed avente conformazione superficiale tale da realizzare un coefficiente di scabrezza adeguato alle applicazioni idrauliche. I blocchi del rivestimento saranno collegati fra loro tramite cavi in acciaio galvanizzato o doppia serie di funi in polipropilene, che attraversano gli stessi ma non visibili all'esterno per consentirne sia il sollevamento e la posa in opera sia la resa solidale di tutti i blocchi, il pannello avente un peso al m ² non inferiore a 200 kg, e spessore di almeno 11 cm, sarà premontato in stabilimento, con larghezza dei pannelli non inferiore a 1,2 m per una lunghezza a scelta della D.L. e non oltre i 10 metri, in alternativa il rivestimento potrà essere montato e rinforzato con le funi direttamente in sito. Le funi non devono essere prese in considerazione nella verifica della stabilità		

Num.Ord. TARIFFA	DESCRIZIONE DELL'ARTICOLO	unità di misura	P R E Z Z O UNITARIO
	del rivestimento. I blocchi potranno essere rinforzati con microfibre strutturali poliolefiniche e impermeabilizzati strutturalmente per cristallizzazione in tutta la massa, in modo da essere resistenti ai danni fisici e chimici del calcestruzzo, avranno un'area libera in modo che sia possibile o l'impianto di vegetazione, di tipo erbacea, per il mascheramento visivo dopo l'intasamento dei vuoti con terreno vegetale o il loro ulteriore bloccaggio evitando la crescita della vegetazione se intasati con pietrisco. Il rivestimento sarà collocato su sottofondo regolarizzato e compattato su cui preventivamente sarà steso un geotessile di adeguate caratteristiche, da compensarsi a parte, avente funzione di filtro per evitare nel caso del pannello non intasato, l'asportazione del materiale presente nel sottofondo dovuto alla velocità della corrente liquida. I prezzi comprendono e compensano ogni prestazione e fornitura per dare l'opera finita a perfetta regola d'arte con esclusione del geotessile di separazione e dell'intasamento. euro (centocinque/62)	m ²	105,62
Nr. 49 20.10.09	Prova Marshall completa (confezionamento, costipamento e rottura): determinazione della stabilità e dello scorrimento di miscele di bitume ed inerti lapidei. euro (trecentoventi/40)	cad	320,40
Nr. 50 20.10.13	Resistenza per attrito radente (Skid-test) (Normativa: UNI EN 13036-04) da eseguirsi in situ. La prova è costituita da 2 allineamenti sui quali sono ubicate 5 postazioni per un totale di 10 punti di misura. UNI EN 13036-04. - per ogni prova completa euro (cinquecentoventiquattro/26)	cad	524,26
Nr. 51 20.10.17	Prelievo in situ di conglomerato bituminoso - con un minimo di 15 carote - eseguito con carotatrice, compreso il rilievo dello spessore degli strati rinvenuti e ripristino con conglomerato bituminoso a freddo. UNI EN 12697-27. - per ogni carota prelevata sul punto d'indagine euro (settantadue/09)	cad	72,09
Nr. 52 20.24.01	Impianto cantiere, trasporto in andata e ritorno ed installazione dell'attrezzatura necessaria per prove d'integrità su pali o micropalo di fondazione o con il metodo vibrazionale forzato mediante vibrodina, o con il metodo integrity tester (It-tester), o con il metodo Cross-Hole. Sono compresi il carico e lo scarico dell'attrezzatura, il trasporto in andata e ritorno. La voce è da pagarsi una sola volta per tutte le prove da eseguire nell'ambito del cantiere. ASTM D5882/2000. - per ogni impianto cantiere euro (cinquecentoquarantasette/15)	cad	547,15
Nr. 53 20.24.03	Prova di integrità e misura della lunghezza dei pali o micropalo di calcestruzzo indurito, pali integrity tester (It-tester) mediante strumentazione costituita da centralina elettronica di acquisizione ed elaborazione dati, geofono e martello energizzatore, compresa la registrazione del riflessogramma. Sono esclusi dalla prova gli oneri per la eventuale scapitozzatura dei pali, gli scavi e/o i rinterrati per rendere accessibili i siti e gli eventuali ripristini. ASTM D5882/2000. - per ogni prova euro (trecentosessanta/59)	cad	360,59
Nr. 54 20.25.02	Installazione dell'attrezzatura pesante necessaria per l'esecuzione di prova di carico su di tirante, successiva alla prima, compreso il posizionamento in assetto di prova dell'attrezzatura sul tirante. Raccomandazioni A.I.C.A.P.. - per ogni installazione successiva alla prima prova euro (duecentosedici/37)	cad	216,37
Nr. 55 20.25.03	Prova di carico su tirante eseguita con un martinetto idraulico e monitoraggio degli spostamenti con 1 comparatore. Nella prova sono comprese la certificazione finale e la documentazione fotografica. Raccomandazioni A.I.C.A.P. - per ogni prova euro (quattrocentoventisei/96)	cad	426,96
Nr. 56 26.01.16	Protezione di apertura verso il vuoto mediante la formazione di parapetto dell'altezza minima di m 1,00, costituito da due correnti di tavole dello spessore di 2,5 cm e tavola ferma piede ancorati su montanti di legno o metallo posti ad interasse minimo di m 1,20 convenientemente fissati al piede, compresi tutti i materiali occorrenti, il montaggio e lo smontaggio a fine lavoro. Valutato al metro per tutta la durata dei lavori. euro (nove/45)	m	9,45
Nr. 57 26.01.24	Sbatacchiatura degli scavi per la sicurezza e la salute dei lavoratori, mediante formazione di armatura verticale e/o sub verticale di sostegno delle pareti di larghezza e profondità massima fino a 3 metri idonea ad impedire il franamento delle pareti dello scavo, costituita da elementi metallici, opportunamente contrastati con puntelli o vitoni, dimensionati in relazione alla natura del terreno, alla consistenza ed alla spinta delle terre. L'armatura di protezione deve emergere dal bordo dello scavo almeno cm 30. Sono compresi: l'uso per la durata delle fasi di lavoro che lo richiedono al fine di garantire la sicurezza dei lavoratori; il montaggio e lo smontaggio; gli oneri per la graduale progressione dell'armatura di pari passo con l'avanzamento dello scavo; i controlli periodici; l'accatastamento e lo smaltimento a fine opera del materiale. La misurazione verrà effettuata a metro quadrato in proiezione verticale di una sola parete dello scavo, intendendo così comprese tutte le altre pareti per l'intero sviluppo dello scavo. euro (ventiquattro/49)	m ²	24,49
Nr. 58 26.01.29	Recinzione provvisoria modulare da cantiere alta cm 200, realizzata in pannelli con tamponatura in rete elettrosaldata zincata a maglia rettangolare fissata perimetralmente ad un telaio in profilato metallico anch'esso zincato e sostenuti al piede da elementi prefabbricati in calcestruzzo a colore naturale o plasticato, ancorato alla pavimentazione esistente mediante tasselli e/o monconi inclusi nel prezzo. Nel prezzo sono altresì comprese eventuali controventature, il montaggio ed il successivo smontaggio. Valutata al metro quadrato per tutta la durata dei lavori. euro (tredici/99)	m ²	13,99
Nr. 59 26.01.30	Cancello in pannelli di lamiera zincata ondulata o grecata fornito e posto in opera per accesso di cantiere, costituito da idoneo telaio a tubi e giunti. Sono compresi: l'uso per tutta la durata dei lavori, dei montanti in tubi e giunti, di ante adeguatamente assemblate ai telai perimetrali completi di controventature metalliche, il tutto trattato con vernici antiruggine; le opere da fabbro e le ferramenta necessarie; il sistema di fermo delle ante sia in posizione di massima apertura che di chiusura; la manutenzione per tutto il periodo di durata dei lavori, sostituendo, o riparando le parti non più idonee; lo smantellamento, l'accatastamento e l'allontanamento a fine lavori. tutti i materiali costituenti il cancello sono e restano di proprietà dell'impresa. Misurato a metro quadrato di cancello, per l'intera durata dei lavori. euro (trentaotto/42)	m ²	38,42
Nr. 60 26.03.05	Semaforo a 2 luci orientabili, una rossa ed una verde. Lampade a 24 V 70 W. Diametro delle luci 140 mm. Corpo in materiale plastico autoestingente. Completo di supporti per il fissaggio. Per le funzioni di semaforo, necessitano due batterie da 24 V, e la centralina di comando, che provvede a temporizzare, lampeggiare, ed invertire. Sono compresi: l'uso per la durata della fase che		

Num.Ord. TARIFFA	DESCRIZIONE DELL'ARTICOLO	unità di misura	P R E Z Z O UNITARIO
	prevede l'impianto semaforico al fine di assicurare un'ordinata gestione del cantiere garantendo meglio la sicurezza dei lavoratori; la manutenzione per tutto il periodo della fase di lavoro al fine di garantirne la funzionalità e l'efficienza; la ricarica delle batterie; l'allontanamento a fine fase di lavoro. E' inoltre compreso quanto altro occorre per l'utilizzo temporaneo dell'impianto semaforico. Misurato per ogni mese di utilizzo, per la durata della fase di lavoro, al fine di garantire la sicurezza dei lavoratori. - per ogni mese di impiego euro (quarantacinque/58)	cad	45,58
Nr. 61 26.03.06	Impianto di preavviso semaforico mobile, integrato in un triangolo di lamiera di cm. 90, con ottica luminosa lampeggiante a led ad alta intensità di colore ambrato, alimentazione a batteria, posizionato su apposito cavalletto o su base circolare mobile con palo tubolare zincato, con due batterie da 6V 40Ah; le staffe di ancoraggio; le viti, il tutto fornito e posto in opera. Sono compresi: l'uso per la durata della fase che prevede l'impianto di preavviso al fine di assicurare un'ordinata gestione del cantiere; la manutenzione per tutto il periodo della fase di lavoro al fine di garantirne la funzionalità e l'efficienza; la ricarica delle batterie; l'allontanamento a fine fase di lavoro. E' inoltre compreso quanto altro occorre per l'utilizzo temporaneo dell'impianto di preavviso. Misurate per ogni giorno di uso, per la durata della fase di lavoro, al fine di garantire la sicurezza dei lavoratori. - per ogni mese di impiego euro (trentauno/78)	cad	31,78
Nr. 62 26.07.01.001	Locale igienico costituito da un monoblocco prefabbricato, convenientemente coibentato, completo di impianto elettrico comprendente un punto luce e una presa di corrente, idrico e di scarico, compreso: il montaggio e lo smontaggio, il trasporto da e per il magazzino, collegato alla messa a terra ed i relativi impianti esterni di adduzione e scarico, nonché gli oneri e i relativi materiali di consumo per la periodica pulizia. Il locale delle dimensioni approssimative di m 1,20x2,20x2,40, sarà corredato di una doccia, un lavabo con rubinetti per acqua calda e fredda e di un WC completo di cassetta di cacciata. - Uno per ogni 10 addetti. per il primo mese d'impiego euro (trecentonovanta/91)	cad	390,91
Nr. 63 26.07.01.002	idem c.s. ...addetti. per ogni mese successivo al primo euro (centoventisei/50)	cad	126,50
Nr. 64 26.07.02.001	Locale spogliatoio delle dimensioni approssimative di m 4,00x2,20x2,40, costituito da un monoblocco prefabbricato, convenientemente coibentato, completo di impianto elettrico, di adeguati armadietti e panche, compreso: il montaggio e lo smontaggio, il trasporto da e per il magazzino, la messa a terra e relativi impianti esterni di adduzione, nonché gli oneri e i relativi materiali di consumo per la periodica pulizia. - Uno per ogni 10 addetti. per il primo mese d'impiego euro (quattrocentoottantaotto/66)	cad	488,66
Nr. 65 26.07.02.002	idem c.s. ...addetti. per ogni mese successivo al primo euro (duecentoventiquattro/25)	cad	224,25
Nr. 66 26.08.01.01. 01	MASCHERA FACCIALE AD USO MEDICO (Mascherina chirurgica) ad alto potere filtrante, UNI EN 14683:2019. Mascherina monouso a tre strati, due strati esterni di tessuto non tessuto e uno strato intermedio ad alta efficienza filtrante: tipo II euro (zero/58)	cad.	0,58
Nr. 67 26.08.01.02. 01	SEMIMASCHERA FILTRANTE ANTIPOLVERE CON VALVOLA di esalazione, UNI EN 149:2009, con elastici in polipropilene, graffette in acciaio, schiuma di tenuta in poliuretano, stringinaso in alluminio, filtro e valvola in polipropilene e diaframma valvola in polisoprene: FFP2 peso massimo 15 grammi euro (otto/50)	cad.	8,50
Nr. 68 26.08.02.01. 02	SOLUZIONE IDROALCOLICA PER IGIENIZZAZIONE MANI a base di alcool etilico denaturato a 70% in dispenser: da 500 ml con dosatore euro (undici/83)	cad.	11,83
Nr. 69 26.08.02.02	DISPENSER AUTOMATICO NO CONTACT di tavolo automatico con sensore ad infrarossi per soluzioni idroalcoliche o altro prodotto idoneo o sapone a batterie da 200ml euro (sessantauno/94)	cad.	61,94
Nr. 70 26.08.04.01. 02	SANIFICAZIONE/IGIENIZZAZIONE mediante la nebulizzazione di liquidi disinfettanti per locali quali: ufficio, spogliatoi, mensa, depositi, servizi igienici, bagni chimici e qualsiasi altro locale/ambiente a servizio del cantiere con igienizzante a base di alcool etilico al 70% con denaturazione speciale euro (zero/78)	mc.	0,78
Nr. 71 26.08.04.03. 01	SANIFICAZIONE/IGIENIZZAZIONE delle macchine e delle attrezzature impiegate 0,5 h/8h con igienizzante a base di cloro all'0,1% per macchine (es. camion, escavatore ecc) euro (sedici/37)	cad.	16,37
Nr. 72 26.08.05.01	ACQUISTO E FORNITURA TERMOMETRO DIGITALE AD INFRAROSSI NO CONTACT conforme alle Direttive CEE 93/42 e 2007/47/CE sui dispositivi medici, con temperatura impostabile in Celsius o Fahrenheit, accuratezza minima di $\pm 0.3^{\circ}\text{C}$ (0.6°F) e responsività pari ad 1 sec. per controllo temperatura corporea personale in ingresso al cantiere euro (centoventitre/80)	cad.	123,80
Nr. 73 26.08.06.02	NOLEGGIO DI WC CHIMICO conforme alla norma UNI EN 16194 comprensivo di lavandino, spurghi periodici e smaltimento dei reflui; comprensivo di noleggio, messa in opera ed eventuale manutenzione compreso Pulizia e Sanificazione interna ed esterna (n. 4 pulizie mensili) con acqua calda (100°C) e ad alta pressione (70 ATM) - sistema raccomandato dal Ministero della Salute per la pulizia di superfici e sanitari nella Circolare n. 5443 del 22/02/2020 per il contrasto al COVID-19; - Reintegro carta igienica; - Aspirazione reflui e trasporto presso depuratore autorizzato; - Assicurazione R.C.T., assistenza e manutenzione. Compreso i formulari per il trasporto e smaltimento. euro (duecentosettantasei/58)	mese	276,58
Nr. 74 26.08.07.01	COSTI PER INFORMAZIONE AI LAVORATORI ATTUAZIONE DELLE INDICAZIONI DEL PIANO DI SICUREZZA specifico COVID-19 - Formazione specifica di 5 operai alla volta euro (quarantadue/64)	h.	42,64
Nr. 75	Riposizionamento di barriera di sicurezza già presente in cantiere, compreso lo smonto dei paletti e delle lame e la ricollocazione nell'ambito		

