



CITTÀ METROPOLITANA DI MESSINA

Decreto Sindacale

adottato dal Commissario Straordinario con i poteri del Sindaco Metropolitano

n. 31 del 04 MAR 2022

OGGETTO: RELAZIONE ILLUSTRATIVA AL RENDICONTO DELLA GESTIONE 2020 E SCHEMA DI RENDICONTO DELLA GESTIONE 2020 - APPROVAZIONE

l'anno duemilaventidue il giorno quattro del mese di Marzo,
alle ore 12.15, nella sede di Palazzo dei Leoni, il Commissario Straordinario
Ing. Leonardo Santoro, cui sono attribuiti i poteri del Sindaco Metropolitano, con
l'assistenza del Segretario Generale Cipriano Maria Anzalone.

Vista l'allegata proposta di decreto relativo all'oggetto;

Vista la L.R. n. 15/2015 e successive modifiche ed integrazioni;

Viste le LL.RR. n. 48/1991 e n. 30/2000 che disciplinano l'O.R.EE.LL.;

Visto il D.Lgs. n. 267/2000 e ss.mm.ii.;

Visto il Decreto Presidenziale n. 512/GAB del 22 febbraio 2022 con il quale il Presidente della Regione Siciliana ha nominato Commissario Straordinario l'ing. Leonardo Santoro;

Visti i pareri, espressi ai sensi dell'art. 12 della L.R. n. 30 del 23.12.2000:

- per la regolarità tecnica, dal Dirigente proponente;
- per la regolarità contabile e per la copertura finanziaria della spesa, dal Dirigente della II Direzione – Servizi Finanziari;

DECRETA

APPROVARE la proposta di decreto indicata in premessa, allegata al presente atto per farne parte integrante e sostanziale, facendola propria integralmente.

DARE ATTO che il presente provvedimento è immediatamente esecutivo a norma di legge.



CITTÀ METROPOLITANA DI MESSINA

**Proposta di Decreto Sindacale
Per il Commissario Straordinario con i poteri del Sindaco Metropolitano**

della 2^A DIREZIONE "SERVIZI FINANZIARI E TRIBUTARI"

Servizio "CONTROLLO GESTIONE E RENDICONTO FINANZIARIO"

Ufficio "RENDICONTO GESTIONE"

OGGETTO: RELAZIONE ILLUSTRATIVA AL RENDICONTO DELLA GESTIONE 2020 E SCHEMA DI RENDICONTO DELLA GESTIONE 2020 - APPROVAZIONE

RICHIAMATO il testo Unico delle leggi sull'ordinamento degli Enti Locali (D.Lgs. n. 267/2000), così come modificato dal D.Lgs. n. 118/2011 e D.Lgs. 126/2014 che a titolo VI "*Rilevazione e dimostrazione dei risultati di gestione*" disciplina le modalità di rendicontazione della gestione degli Enti Locali;

PRESO ATTO di quanto disposto dagli artt. 227 e successivi del D.Lgs. n. 267/2000 relativi al rendiconto di Gestione;

ATTESO CHE il citato D.Lgs. n.267/2000 coordinato con il D.Lgs. 118/2011 e D.Lgs. 126/2014, all'art. 151 comma 6 recita: "al rendiconto è allegata una relazione della Giunta sulla gestione che esprime le valutazioni di efficacia dell'azione condotta sulla base dei risultati conseguiti, e gli altri documenti previsti dall'art. 11, comma 4, del decreto legislativo 23 giugno 2011, n. 118" e che il successivo comma 7 prevede: "Il rendiconto è deliberato dall'organo consiliare entro il 30 aprile dell'anno successivo";

VISTI gli artt. 231 comma 1 del D.lgs. n. 267/2000 e art. 11 comma 6 del D.lgs. 118/2011 che regolano i contenuti della relazione illustrativa sulla gestione dell'organo esecutivo;

CONSIDERATO CHE, con Delibera del Commissario Straordinario con i poteri del Consiglio metropolitano n. 3 del 24/04/2020 l'Ente ha deliberato l'approvazione del "Documento Unico di Programmazione (DUP) 2020/2022 e Bilancio di Previsione 2020/2022";

CHE con Decreto Sindacale n. 99 del 06/05/2020 ha proceduto ad approvare il PEG 2020, il Piano delle Performance 2020/2022 e il Piano degli Obiettivi 2020/2022;

RICHIAMATO il Decreto Sindacale n. 83 del 29/04/2021 avente per oggetto: "Riaccertamento ordinario dei residui al 31 dicembre 2020. Ex art. 3, comma 4, del Decreto Legislativo n. 118/2011", mediante il quale l'Organo Esecutivo, rappresentato dal Sindaco Metropolitano ha provveduto ad approvare:

- Il riaccertamento ordinario complessivo alla data del 31/12/2020 dei residui attivi e passivi riferiti all'esercizio 2020 e precedenti;
- il fondo pluriennale vincolato risultante a seguito delle operazioni di riaccertamento;

VISTA la Determinazione Dirigenziale n. 399 del 03/05/2021 avente per oggetto: "Concordanza Conto del Tesoriere Banca Unicredit e codici SIOPE per la gestione del servizio di Tesoreria relativo all'anno 2020. Parificazione con le scritture contabili";

CHE con Decreto Sindacale n. 109 del 28/05/2021 è stata approvata la "Relazione illustrativa al Rendiconto della gestione 2020" e con Decreto sindacale n. 142 dell'1/07/2021 è stata approvata la "Rettifica del Decreto sindacale n. 109 del 28/05/2021;

CHE, in data 30/12/2021 con Decreto Sindacale n. 292 è stata approvata la revoca del Decreto sindacale n. 109 del 28/05/2021 e successivo Decreto sindacale n. 142 dell'1/07/2021;

RILEVATO che, alla luce di quanto sopra premesso e considerato, occorre procedere all'approvazione della Relazione illustrativa al Rendiconto della Gestione 2020 e dello schema di Rendiconto della Gestione 2020;

VISTA l'allegata relazione illustrativa al Rendiconto della gestione dell'esercizio 2020 predisposta, per quanto concerne i contenuti di natura tecnico-contabile dal Responsabile del Servizio Finanziario;

VISTO lo schema di Rendiconto della gestione per l'esercizio finanziario 2020 allegata al presente provvedimento di cui forma parte integrante, articolato nei seguenti documenti economico-finanziari predisposti dalla II Direzione "Servizi Finanziari e Tributari":

- Conto del Bilancio, predisposto ai sensi dell'art. 11 del D.Lgs. 118/2011;
- Conto del Bilancio Entrate distinto per Titoli;
- Conto del Bilancio Spese distinto per Titoli;
- Conto Economico;
- Stato Patrimoniale;
- Quadro generale riassuntivo;
- Prospetto dimostrativo del Risultato di Amministrazione;
- Elenco analitico delle risorse accantonate nel risultato di amministrazione 2020;
- Elenco analitico delle risorse vincolate nel risultato di amministrazione ;
- Elenco analitico delle risorse destinate nel risultato di amministrazione ;
- Prospetto degli accertamenti per titoli, tipologie e categorie;
- Riepilogo Generale delle Spese per Missione anno 2020;
- Prospetto degli impegni per missioni, programmi e macroaggregati (Spese correnti);
- Prospetto degli impegni per missioni, programmi e macroaggregati (Spese in c/capitale);
- Prospetto dei pagamenti in c/competenza per missioni, programmi e macroaggregati (Spese correnti);
- Prospetto dei pagamenti in c/residui per missioni, programmi e macroaggregati (Spese correnti);
- Prospetto dei pagamenti in c/competenza per missioni, programmi e macroaggregati (Spese in c/capitale);
- Prospetto dei pagamenti in c/residui per missioni, programmi e macroaggregati (Spese in c/capitale);
- Riepilogo spese per titoli e macroaggregati impegni;
- Prospetto concernente la composizione, per missioni e programmi, del Fondo

Pluriennale Vincolato;

- Prospetto concernente la composizione del Fondo crediti di dubbia esigibilità;
- Tabella dimostrativa degli accertamenti assunti nell'esercizio in corso e negli esercizi precedenti imputati agli esercizi successivi;
- Tabella dimostrativa degli impegni assunti nell'esercizio in corso e negli esercizi precedenti imputati agli esercizi successivi;
- Indicatore tempestività dei pagamenti 2020;
- Prospetto delle spese sostenute per l'utilizzo di contributi e trasferimenti da parte di organismi comunitari e internazionali;
- Tabella dei parametri di deficitarietà;
- Prospetto dei dati SIOPE;
- Conto del Tesoriere;
- Piano degli indicatori di Bilancio;
- Nota informativa di verifica dei debiti e crediti reciproci tra la Città Metropolitana di Messina e le società partecipate;
- Tabella delle Spese di rappresentanza sostenute nell'anno 2020.

VISTI:

- il D. Lgs. n. 267/2000;
- il D. Lgs. n. 118/2011;
- il D. Lgs. n. 126/2014;
- i vigenti principi contabili applicati;
- il vigente Regolamento di Contabilità dell'Ente;
- il parere tecnico e contabile espresso dal Responsabile del servizio Finanziario ai sensi dell'art. 49 del D. Lgs. n. 267/2000.

**Si propone che il Commissario Straordinario
con i poteri del Sindaco Metropolitano**

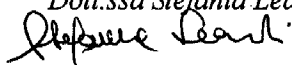
DECRETI

APPROVARE come parte integrante e sostanziale del presente atto, l'allegata Relazione illustrativa al Rendiconto della gestione dell'Esercizio 2020, predisposta ai sensi degli artt. 151 e 231 del D. Lgs. n. 267/2000;

APPROVARE la proposta di Decreto Sindacale del Rendiconto della Gestione dell'Esercizio finanziario 2020 di cui all'art.11 del D. Lgs. n.118/2011, corredato di tutti gli allegati previsti dalle vigenti disposizioni finanziarie da sottoporre per la definitiva approvazione al Commissario Straordinario;

TRASMETTERE il presente Decreto Sindacale al Collegio dei Revisori dei Conti, per gli adempimenti consequenziali.

Il Funzionario Responsabile
Ufficio Rendiconto di Gestione
Dott.ssa Stefania Leardi



Il Responsabile P.O. del Servizio
Controllo Gestione e Rendiconto finanziario
Dott. Salvatore Ciccio



Il Dirigente
Avv. Anna Maria Tripodo



SI ALLEGANO I SEGUENTI DOCUMENTI:

1. Relazione illustrativa al Rendiconto della Gestione dell'Esercizio 2020;
2. Conto del Bilancio, predisposto ai sensi dell'art. 11 del D.Lgs. 118/2011;
3. Conto del Bilancio Entrate distinto per Titoli;
4. Conto del Bilancio Spese distinto per Titoli;
5. Conto Economico;
6. Stato Patrimoniale;
7. Quadro generale riassuntivo;
8. Prospetto dimostrativo del Risultato di Amministrazione;
9. Elenco analitico delle risorse accantonate nel risultato di amministrazione 2020;
10. Elenco analitico delle risorse vincolate nel risultato di amministrazione;
11. Elenco analitico delle risorse destinate nel risultato di amministrazione;
12. Prospetto degli accertamenti per titoli, tipologie e categorie;
13. Riepilogo Generale delle Spese per Missione anno 2020;
14. Prospetto degli impegni per missioni, programmi e macroaggregati (Spese correnti);
15. Prospetto degli impegni per missioni, programmi e macroaggregati (Spese in c/capitale);
16. Prospetto dei pagamenti in c/competenza per missioni, programmi e macroaggregati (Spese correnti);
17. Prospetto dei pagamenti in c/residui per missioni, programmi e macroaggregati (Spese correnti);
18. Prospetto dei pagamenti in c/competenza per missioni, programmi e macroaggregati (Spese in c/capitale);
19. Prospetto dei pagamenti in c/residui per missioni, programmi e macroaggregati (Spese in c/capitale);
20. Riepilogo spese per titoli e macroaggregati impegni;
21. Prospetto concernente la composizione, per missioni e programmi, del Fondo Pluriennale Vincolato;
22. Prospetto concernente la composizione del Fondo crediti di dubbia esigibilità;
23. Tabella dimostrativa degli accertamenti assunti nell'esercizio in corso e negli esercizi precedenti imputati agli esercizi successivi;
24. Tabella dimostrativa degli impegni assunti nell'esercizio in corso e negli esercizi precedenti imputati agli esercizi successivi;
25. Indicatore tempestività dei pagamenti 2020;
26. Prospetto delle spese sostenute per l'utilizzo di contributi e trasferimenti da parte di organismi comunitari e internazionali;
27. Tabella dei parametri di deficitarietà;
28. Prospetto dei dati SIOPE;
29. Conto del Tesoriere;
30. Piano degli indicatori di Bilancio;
31. Nota informativa di verifica dei debiti e crediti reciproci tra la Città Metropolitana di Messina e le società partecipate;
32. Tabella delle Spese di rappresentanza sostenute nell'anno 2020.

OGGETTO: RELAZIONE ILLUSTRATIVA AL RENDICONTO DELLA GESTIONE 2020 E SCHEMA DI RENDICONTO DELLA GESTIONE 2020 - APPROVAZIONE

PARERE DI REGOLARITÀ TECNICA

Ai sensi e per gli effetti dell'art. 12 della L.R. 23-12-2000 n. 30 e ss.mm.ii., si esprime parere:

favorevole

In ordine alla regolarità tecnica della superiore proposta di decreto.

Addi 04/3/2022

IL DIRIGENTE
Avv. Anna Maria TRIPODO



Si dichiara che la proposta non comporta riflessi diretti o indiretti sulla situazione economico-finanziaria dell'Ente e pertanto non è dovuto il parere di regolarità contabile.

Addi _____

IL DIRIGENTE
Avv. Anna Maria TRIPODO

PARERE DI REGOLARITÀ CONTABILE

Ai sensi e per gli effetti dell'art. 12 della L.R. 23-12-2000 n. 30 e ss.mm.ii., si esprime parere:

favorevole

In ordine alla regolarità contabile della superiore proposta di decreto.

Addi 04/3/2022

2^a DIP. SERVIZI FINANZIARI
UFFICIO IMPEGNI

VISTO PRESO NOTA

Messina, 04/03/2022 il Funzionario

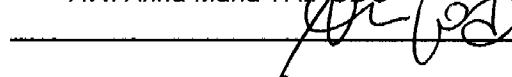
IL DIRIGENTE II DIREZIONE
Avv. Anna Maria TRIPODO



Ai sensi del D.Lgs 267/2000, si attesta la copertura finanziaria della superiore spesa.

Addi 04/3/2022

IL DIRIGENTE II DIREZIONE
Avv. Anna Maria TRIPODO




Oggetto: RELAZIONE ILLUSTRATIVA AL RENDICONTO DELLA GESTIONE 2020 E SCHEMA DI RENDICONTO DELLA GESTIONE 2020 - APPROVAZIONE

Letto, confermato e sottoscritto.

Il Commissario Straordinario


.....
(Ing. Leonardo Santoro)

Il Segretario Generale



.....
Avv. M. A. CAPONETTI

Il Certificato di pubblicazione del presente provvedimento all'Albo Pretorio di questa Città Metropolitana di Messina è reso in forma elettronica dal Servizio preposto.

E' copia conforme all'originale da servire per uso amministrativo.

Messina, _____

IL SEGRETARIO GENERALE



Città Metropolitana di **MESSINA**

Relazione al Rendiconto 2020

IL PROFILO ISTITUZIONALE

La L.R. n. 15 del 04/08/2015 ha istituito nella Regione Sicilia i Liberi Consorzi Comunali e le Città Metropolitane, la stessa norma è stata integrata e modificata dalla L.R. n. 5 del 01/04/2016 in particolare per quel che riguarda la disciplina della governance degli enti intermedi, i meccanismi di elezione degli organi, la gratuità delle cariche e la soppressione delle funzioni in materia di acque e rifiuti e di tutela ambientale.

Con la Legge Regionale n.8 del 17 maggio 2016 la Regione Siciliana ha stabilito che il Sindaco Metropolitano fosse di diritto il sindaco del comune capoluogo. La L.R. n. 17 dell'11 agosto 2017 all'art. 2 stabilisce l'elezione a suffragio universale del Sindaco Metropolitano e all'art. 4 prevede l'elezione diretta del Consiglio Metropolitano.

La L.R. n. 7 del 18/04/2018 " Norme transitorie in materia di elezione dei liberi consorzi comunali e delle città metropolitane" ha prorogato il commissariamento delle Città Metropolitane. Le ordinanze n. 1400, 1401 e 1402 del 23/11/2017 del Tar Sicilia – sez. Prima, confermate con le ordinanze n. 81 e 82 del 21/02/2018 del CGA , hanno ritenuto non legittima la decadenza dei Sindaci Metropolitani ai sensi della L.R. n. 17/2017.

La L.R. n. 16/2018 ha introdotto norme transitorie in materia di enti di area vasta. In seguito alle elezioni amministrative nel Comune di Messina, i poteri del Sindaco Metropolitano sono esercitati dal Sindaco pro tempore del Comune capoluogo on. Dott. Cateno De Luca (D.P.576/gab del 02/07/2018). Le funzioni del Consiglio Metropolitano sono svolte dall'ing. Santi Trovato, giusta D.P. della Regione Siciliana n. 511/GAB del 17 febbraio 2020 e successivo D.P. della Regione Siciliana n. 541/GAB del 29 maggio 2020 "nelle more dell'insediamento degli organi e degli enti di area vasta e comunque non oltre il 31 gennaio 2021". Con D.P. della Regione Siciliana n. 596/GAB. del 5/10/2021, la dott.ssa Andreina Mazzù è stata nominata Commissario Straordinario della Città Metropolitana di Messina con le funzioni del Consiglio Metropolitano "nelle more dell'insediamento degli organi e comunque non oltre il 31/1/2022. In seguito alle dimissioni del Sindaco Metropolitano dott. Cateno De Luca, è stato nominato, con Decreto Presidenziale della Regione Siciliana n. 512/GAB del 22 febbraio 2022, Commissario Straordinario della Città Metropolitana l'ing. Leonardo Santoro;

Gli art. 27 e 28 della L.R. 15/2015 disciplinano le funzioni proprie delle Città Metropolitane, specificando che, oltre a mantenere le funzioni già spettanti alle ex province regionali, esse incrementano le loro mansioni in materia di servizi sociali e culturali, di sviluppo economico, di organizzazione del territorio e della tutela dell'ambiente e nella pianificazione territoriale ed urbanistica, generale e di coordinamento, comprese le opere e gli impianti di interesse sovracomunale, le vie di comunicazione, le reti di servizi ed infrastrutture, i sistemi coordinati di gestione dei servizi pubblici e l'organizzazione dei servizi pubblici di interesse generale.

GLI ORGANI ISTITUZIONALI

Sono Organi della Città metropolitana:

- Il Sindaco metropolitano;
- Il Consiglio metropolitano;
- la Conferenza metropolitana.

LO STATUTO ED I REGOLAMENTI INTERNI

La Città Metropolitana adotta il proprio Statuto, attraverso la Conferenza metropolitana su proposta del Consiglio metropolitano, con il quale stabilisce le norme fondamentali dell'organizzazione dell'Ente; in attesa dell'insediamento di tali Organi istituzionali ed atti conseguenti, si applica lo Statuto dell'ex Provincia Regionale di Messina (art. 3, comma 3, L.R. n.15 del 4 agosto 2015).

Esso, in particolare:

- a) stabilisce le norme fondamentali dell'organizzazione dell'ente;

- b) specifica le attribuzioni degli organi, le modalità per assicurare il rispetto della parità di genere e le forme di garanzia e di partecipazione delle opposizioni;
- c) disciplina i rapporti tra i comuni e le unioni di comuni, individuando le modalità di organizzazione, di esercizio e di coordinamento delle funzioni dei comuni compresi nel medesimo territorio, prevedendo la loro eventuale differenziazione per aree territoriali omogenee, nel rispetto del principio di sussidiarietà e dei criteri di efficacia, efficienza, economicità, adeguatezza e riduzione della spesa;
- d) disciplina l'utilizzo delle strutture immobiliari;
- e) specifica i modi di esercizio della rappresentanza legale dell'ente, anche in giudizio;
- f) disciplina gli istituti di partecipazione dei cittadini, compreso il referendum abrogativo, consultivo e propositivo, l'iniziativa popolare di deliberazioni e l'istruttoria pubblica di provvedimenti di interesse generale, le forme di democrazia partecipativa, con modalità che assicurino il rispetto della partecipazione dei cittadini residenti e delle comunità locali nelle decisioni di loro specifico interesse;
- g) determina le modalità di partecipazione alla vita pubblica degli stranieri residenti nel territorio del libero Consorzio comunale;
- h) definisce le modalità relative alla piena realizzazione dell'integrazione dei cittadini diversamente abili nella vita della comunità;
- i) stabilisce lo stemma ed il gonfalone del libero Consorzio comunale;
- l) individua, in linea con quanto stabilito dalle disposizioni regionali, sistemi di controllo interno, al fine di garantire il funzionamento dell'ente secondo criteri di efficienza, efficacia ed economicità dell'azione amministrativa.

In merito si precisa che con Deliberazione del Commissario Straordinario con i poteri del Consiglio Metropolitan n. 2 del 26/01/2021 è stato approvato il Nuovo Regolamento di contabilità adeguato secondo le norme previste dal D. Lgs. n. 118/2011 e ss.mm.ii..

ASSETTO ORGANIZZATIVO

3

L'assetto organizzativo modificato con Decreto Sindacale n. 122 del 05/07/2019 "Modifica del Regolamento di organizzazione degli uffici e dei servizi e riassetto della struttura organizzativa" in vigore dal 1/10/2019 prevede che il Sindaco Metropolitan sia a capo dei Servizi strettamente correlati tra cui il Corpo di Polizia Metropolitan; prevede la presenza del Segretario Generale e n.5 Direzioni suddivise in base alle diverse funzioni e competenze.

Nell'attività gestionale sono oggi impegnati due Dirigenti e il numero totale del personale dipendente al 31/12/2020 è di 744 unità.

DATI GENERALI DELL'ENTE

In relazione ai dati generali, la Città Metropolitan di Messina conta, al 31/12/2020, su una popolazione pari a n. 603.980 abitanti, e si estende su una superficie di Km² 3.266,12 e lunghezza strade metropolitane pari a Km 2.193,64.

DATI GENERALI CONTABILI

Gestione Finanziaria

L'Ente, con Delibera del Commissario Straordinario con i poteri del Consiglio Metropolitan n. 3 del 24/04/2020 ha deliberato su "Approvazione DUP 2020/2022 e Bilancio di Previsione 2020/2022"; con Decreto Sindacale n. 99 del 06/05/2020 ha proceduto ad approvare il PEG 2020, il Piano delle Performance 2020/2022 e il Piano degli Obiettivi 2020/2022.

L'Ente, ha proceduto al Riaccertamento ordinario dei Residui 2020 con Decreto Sindacale n.83 del 29/04/2021.

L'Ente ha attestato alla Corte dei Conti sez. Controllo, Debiti fuori bilancio riconosciuti per € 3.734.896,24 e che detti atti sono stati trasmessi alla competente Procura della Sez. regionale della Corte dei Conti ai sensi dell'art. 23 L.289/2002, c. 5..

Inoltre, nel corso dell'esercizio 2020 l'ente ha provveduto al recupero della quota di disavanzo risultante dal Rendiconto 2019 e ha rispettato il piano di rientro del Disavanzo di Amministrazione approvato con Delibera n. 44 del 12/12/2019 del Commissario Straordinario con i poteri del Consiglio Metropolitanano;

Il risultato di amministrazione al 31/12/2020 (parte disponibile) ammonta ad € 2.972.800,64 ed è migliorato rispetto al risultato al 31/12/2019;

Gestione Finanziaria

Fondo di cassa

Il fondo di cassa al 31/12/2020 risultante dal conto del Tesoriere corrisponde alle risultanze delle scritture contabili dell'Ente.

Fondo di cassa al 31 dicembre 2020 (da conto del Tesoriere)	€	91.135.652,17
Fondo di cassa al 31 dicembre 2020 (da scritture contabili)	€	91.135.652,17

Nell'ultimo triennio, l'andamento della consistenza del fondo di cassa finale è il seguente:

	2018	2019	2020
Fondo cassa complessivo al 31.12	€ 59.878.466,34	€ 74.620.713,46	€ 91.135.652,17
<i>di cui cassa vincolata</i>	€ 29.386.381,88	€ 40.161.082,31	€ 45.851.015,92

4

Nella seguente tabella, l'ente rappresenta la giacenza di cassa vincolata nel triennio 2018/2020

Consistenza cassa vincolata	+ /-	2018	2019	2020
Consistenza di cassa effettiva all'1.1	+	€ 12.164.848,06	€ 29.386.381,88	€ 40.161.083,31
Somme utilizzate in termini di cassa all'1.1	+			
Fondi vincolati all'1.1	=	€ 12.164.848,06	€ 29.386.381,88	€ 40.161.083,31
Incrementi per nuovi accrediti vincolati	+	€ 31.182.387,76	€ 22.115.882,55	€ 23.586.328,23
Decrementi per pagamenti vincolati	-	€ 13.960.853,94	€ 11.341.182,12	€ 17.896.394,62
Fondi vincolati al 31.12	=	€ 29.386.381,88	€ 40.161.082,31	€ 45.851.015,92
Somme utilizzate in termini di cassa al 31.12	-			
Consistenza di cassa effettiva al 31.12	=	€ 29.386.381,88	€ 40.161.082,31	€ 45.851.015,92

Equilibri di cassa

Riscossioni e pagamenti al 31.12.2020					
	+/-	Previsioni definitive**	Competenza	Residui	Totale
Fondo di cassa iniziale (A)		€ -			€ 74.620.713,46
Entrate Titolo 1.00	+	€ 35.566.437,54	€ 37.422.744,74	€ 1.735.265,55	€ 39.158.010,29
di cui per estinzione anticipata di prestiti (*)		€ -	€ -	€ -	€ -
Entrate Titolo 2.00	+	€ 42.358.016,27	€ 33.784.429,25	€ 12.815.196,92	€ 46.599.626,17
di cui per estinzione anticipata di prestiti (*)		€ -	€ -	€ -	€ -
Entrate Titolo 3.00	+	€ 4.288.676,03	€ 1.369.005,16	€ 452.920,66	€ 1.821.925,82
di cui per estinzione anticipata di prestiti (*)		€ -	€ -	€ -	€ -
Entrate Titolo 4.02.06 - Contributi agli investimenti direttamente destinati al rimborso dei prestiti da oo.pp. (B1)	+	€ -	€ -	€ -	€ -
Totale Entrate B (B=Titoli 1.00, 2.00, 3.00, 4.02.06)	=	€ 82.213.129,84	€ 72.576.179,15	€ 15.003.383,13	€ 87.579.562,28
di cui per estinzione anticipata di prestiti (somma *)		€ -	€ -	€ -	€ -
Spese Titolo 1.00 - Spese correnti	+	€ 93.202.371,43	€ 39.557.653,69	€ 34.737.580,96	€ 74.295.234,65
Spese Titolo 2.04 - Altri trasferimenti in conto capitale	+	€ -	€ -	€ -	€ -
Spese Titolo 4.00 - Quote di capitale amm.to dei mutui e prestiti obbligazionari	+	€ 1.196.941,71	€ 1.196.941,71	€ -	€ 1.196.941,71
di cui per estinzione anticipata di prestiti		€ -	€ -	€ -	€ -
di cui rimborso anticipazioni di liquidità (d.l. n. 35/2013 e ss. mm. e rifinanziamenti)		€ -	€ -	€ -	€ -
Totale Spese C (C=Titoli 1.00, 2.04, 4.00)	=	€ 94.399.313,14	€ 40.754.595,40	€ 34.737.580,96	€ 75.492.176,36
Differenza D (D=B-C)	=	-€ 12.186.183,30	€ 31.821.583,75	-€ 19.734.197,83	€ 12.087.385,92
Altre poste differenziali, per eccezioni previste da norme di legge e dai principi contabili che hanno effetto sull'equilibrio					
Entrate di parte capitale destinate a spese correnti (E)	+	€ -	€ -	€ -	€ -
Entrate di parte corrente destinate a spese di investimento (F)	-	€ -	€ -	€ -	€ -
Entrate da accensione di prestiti destinate a estinzione anticipata di prestiti (G)	+	€ -	€ -	€ -	€ -
DIFFERENZA DI PARTE CORRENTE H (H=D+E-F+G)	=	-€ 12.186.183,30	€ 31.821.583,75	-€ 19.734.197,83	€ 12.087.385,92
Entrate Titolo 4.00 - Entrate in conto capitale	+	€ 88.598.639,21	€ 8.238.985,41	€ 2.780.285,80	€ 11.019.271,21
Entrate Titolo 5.00 - Entrate da rid. attività finanziarie	+	€ 15.000,00	€ -	€ -	€ -
Entrate Titolo 6.00 - Accensione prestiti	+	€ 1.004.258,22	€ 21.946,81	€ 2.823.174,47	€ 2.845.121,28
Entrate di parte corrente destinate a spese di investimento (F)	+	€ -	€ -	€ -	€ -
Totale Entrate Titoli 4.00+5.00+6.00 +F (I)	=	€ 89.617.897,43	€ 8.260.932,22	€ 5.603.460,27	€ 13.864.392,49
Entrate Titolo 4.02.06 - Contributi agli investimenti direttamente destinati al rimborso dei prestiti da amministrazioni pubbliche (B1)	+	€ -	€ -	€ -	€ -
Entrate Titolo 5.02 Riscoss. di crediti a breve termine	+	€ -	€ -	€ -	€ -
Entrate Titolo 5.03 Riscoss. di crediti a m/l termine	+	€ -	€ -	€ -	€ -
Entrate Titolo 5.04 per riduzione attività finanziarie	+	€ -	€ -	€ -	€ -
Totale Entrate per riscossione di crediti e altre entrate per riduzione di attività finanziarie L1 (L1=Titoli 5.02, 5.03, 5.04)	=	€ -	€ -	€ -	€ -
Totale Entrate per riscossione di crediti, contributi agli investimenti e altre entrate per riduzione di attività finanziarie (L=B1+L1)	=	€ -	€ -	€ -	€ -
Totale Entrate di parte capitale M (M=I-L)	=	€ 89.617.897,43	€ 8.260.932,22	€ 5.603.460,27	€ 13.864.392,49
Spese Titolo 2.00	+	€ 129.146.550,53	€ 7.040.350,06	€ 3.458.974,65	€ 10.499.324,71
Spese Titolo 3.01 per acquisizioni attività finanziarie	+	€ -	€ -	€ -	€ -
Totale Spese Titolo 2,00, 3,01 (N)	=	€ 129.146.550,53	€ 7.040.350,06	€ 3.458.974,65	€ 10.499.324,71
Spese Titolo 2.04 - Altri trasferimenti in c/capitale (O)	-	€ -	€ -	€ -	€ -
Totale spese di parte capitale P (P=N-O)	=	€ 129.146.550,53	€ 7.040.350,06	€ 3.458.974,65	€ 10.499.324,71
DIFFERENZA DI PARTE CAPITALE Q (Q=M-P-E-G)	=	-€ 39.528.653,10	€ 1.220.582,16	€ 2.144.485,62	€ 3.365.067,78
Spese Titolo 3.02 per concess. crediti di breve termine	+	€ -	€ -	€ -	€ -
Spese Titolo 3.03 per concess. crediti di m/l termine	+	€ -	€ -	€ -	€ -
Spese Titolo 3.04 Altre spese increm. di attività finanz.	+	€ -	€ -	€ -	€ -
Totale spese per concessione di crediti e altre spese per incremento attività finanziarie R (R=somma titoli 3.02, 3.03, 3.04)	=	€ -	€ -	€ -	€ -
Entrate titolo 7 (S) - Anticipazioni da tesoriere	+	€ 500.000,00	€ -	€ -	€ -
Spese titolo 5 (T) - Chiusura Anticipazioni tesoriere	-	€ 500.000,00	€ -	€ -	€ -
Entrate titolo 9 (U) - Entrate c/terzi e partite di giro	+	€ 47.050.360,00	€ 18.969.612,26	€ 2.258,40	€ 18.971.870,66
Spese titolo 7 (V) - Uscite c/terzi e partite di giro	-	€ 47.050.360,00	€ 17.900.570,15	€ 8.815,50	€ 17.909.385,65
Fondo di cassa finale Z (Z=A+H+Q+L1-R+S-T)	=	-€ 51.714.836,40	€ 34.111.208,02	-€ 17.596.269,31	€ 91.135.652,17

Tempestività pagamenti

L'ente ha adottato le misure organizzative per garantire il tempestivo pagamento delle somme dovute per somministrazioni, forniture ed appalti, anche in relazione all'obbligo previsto dall'articolo 183, comma 8 del TUEL.

Per quanto riguarda il grado di attendibilità delle previsioni e della capacità di riscossione delle entrate finali emerge che:

Entrate	Previsione definitiva (competenza)	Accertamenti in c/competenza	Incassi in c/competenza	%
		(A)	(B)	Incassi/accert.ti in c/competenza
				(B/A*100)
Titolo I	€ 35.566.437,54	€ 38.222.744,74	€ 37.422.744,74	97,91
Titolo II	€ 42.358.016,27	€ 38.020.527,38	€ 33.784.429,25	88,86
Titolo III	€ 4.288.676,03	€ 2.228.803,07	€ 1.369.005,16	61,42
Titolo IV	€ 88.598.639,21	€ 34.021.213,63	€ 8.238.985,41	24,22
Titolo V	€ 15.000,00	€ -	€ -	0
Titolo VI	1.004.258,22	€ 1.012.568,04	€ 21.946,81	2,17
Titolo VII	€ 500.000,00	0	0	0
Titolo IX	47.050.360,00	18.969.806,33	€ 18.969.612,26	€ 100,00

Equilibri di Bilancio

EQUILIBRIO ECONOMICO-FINANZIARIO		COMPETENZA 2020 (ACCERTAMENTI E IMPEGNI IMPUTATI ALL'ESERCIZIO)
A) Fondo pluriennale vincolato per spese correnti iscritto in entrata	(+)	3.612.996,21
AA) Recupero disavanzo di amministrazione esercizio precedente	(-)	2.962.684,05
B) Entrate titoli 1.00 – 2.00 - 3.00	(+)	78.472.075,19
<i>di cui per estinzione anticipata di prestiti</i>		0,00
C) Entrate Titolo 4.02.06 – Contributi agli investimenti direttamente destinati al rimborso dei prestiti da amministrazioni pubbliche	(+)	0,00
D) Spese Titolo 1.00 – Spese correnti	(-)	66.336.491,75
D1) Fondo pluriennale vincolato di parte corrente (di spesa)	(-)	5.629.391,14
E) Spese Titolo 2.04 – Altri trasferimenti in conto capitale	(-)	0,00
E1) Fondo pluriennale vincolato di spesa – Titolo 2.04 Altri trasferimenti in conto capitale	(-)	0,00
F1) Spese Titolo 4.00 – Quote di capitale amm.to dei mutui e prestiti obbligazionari	(-)	1.196.941,71
<i>di cui per estinzione anticipata di prestiti</i>		0,00
F2) Fondo anticipazioni di liquidità	(-)	0,00
G) Somma finale (G=A-AA+B+C-D-D1-E-E1-F1-F2)		5.959.562,75
ALTRE POSTE DIFFERENZIALI, PER ECCEZIONI PREVISTE DA NORME DI LEGGE E DAI PRINCIPI CONTABILI, CHE HANNO EFFETTO SULL'EQUILIBRIO EX ARTICOLO 162, COMMA 6, DEL TESTO UNICO DELLE LEGGI SULL'ORDINAMENTO DEGLI ENTI LOCALI		
H) Utilizzo avanzo di amministrazione per spese correnti e per rimborso prestiti	(+)	12.625.871,14
<i>di cui per estinzione anticipata di prestiti</i>		0,00
I) Entrate di parte capitale destinate a spese correnti in base a specifiche disposizioni di legge o dei principi contabili	(+)	0,00
<i>di cui per estinzione anticipata di prestiti</i>		0,00
L) Entrate di parte corrente destinate a spese di investimento in base a specifiche disposizioni di legge o dei principi contabili	(-)	0,00
M) Entrate da accensione di prestiti destinate a estinzione anticipata dei prestiti	(+)	0,00
O1) RISULTATO DI COMPETENZA DI PARTE CORRENTE (O1=G+H+I-L+M)		18.585.433,89
– Risorse accantonate di parte corrente stanziato nel bilancio dell'esercizio 2020	(-)	500.000,00
– Risorse vincolate di parte corrente nel bilancio	(-)	12.411.494,74
O2) EQUILIBRIO DI BILANCIO DI PARTE CORRENTE		5.673.939,15
– Variazioni accantonamenti di parte corrente effettuata in sede di rendiconto (+)/(-)	(-)	2.091.198,81
O3) EQUILIBRIO COMPLESSIVO DI PARTE CORRENTE		3.582.740,34

EQUILIBRIO ECONOMICO-FINANZIARIO		COMPETENZA 2020 (ACCERTAMENTI E IMPEGNI IMPUTATI ALL'ESERCIZIO)
P) Utilizzo avanzo di amministrazione per spese di investimento	(+)	27.992.714,49
Q) Fondo pluriennale vincolato per spese in conto capitale iscritto in entrata	(+)	10.445.938,61
R) Entrate Titoli 4.00 – 5.00 – 6.00	(+)	35.033.781,67
C) Entrate Titolo 4.02.06 – Contributi agli investimenti direttamente destinati al rimborso dei prestiti da amministrazioni pubbliche	(-)	0,00
I) Entrate di parte capitale destinate a spese correnti in base a specifiche disposizioni di legge o dei principi contabili	(-)	0,00
S1) Entrate Titolo 5.02 per Riscossione crediti di breve termine	(-)	0,00
S2) Entrate Titolo 5.03 per Riscossione crediti di medio-lungo termine	(-)	0,00
T) Entrate Titolo 5.04 relative a Altre entrate per riduzione di attività finanziarie	(-)	0,00
L) Entrate di parte corrente destinate a spese di investimento in base a specifiche disposizioni di legge o dei principi contabili	(+)	0,00
M) Entrate da accensione di prestiti destinate a estinzione anticipata dei prestiti	(-)	0,00
U) Spese Titolo 2.00 – Spese in conto capitale	(-)	13.776.434,52
U1) Fondo pluriennale vincolato in c/capitale (di spesa)	(-)	22.947.551,21
V) Spese Titolo 3.01 per Acquisizioni di attività finanziarie	(-)	0,00
E) Spese Titolo 2.04 - Trasferimento in conto capitale	(+)	0,00
E1) Fondo pluriennale vincolato di spesa - titolo 2.04 Altri trasferimenti in conto capitale	(+)	0,00
Z1) RISULTATO DI COMPETENZA IN C/CAPITALE (Z1=P+Q+R-C-I-S1-S2-T+L-M-U-U1-V+E)		36.748.449,04
- Risorse accantonate in c/capitale stanziata nel bilancio dell'esercizio 2020	(-)	0,00
- Risorse vincolate in c/capitale nel bilancio	(-)	37.833.953,06
Z2) EQUILIBRIO DI BILANCIO IN C/CAPITALE		-1.085.504,02
- Variazioni accantonamenti in c/capitale effettuata in sede di rendiconto (+)/(-)	(-)	0,00
Z3) EQUILIBRIO COMPLESSIVO IN CAPITALE		-1.085.504,02

EQUILIBRIO ECONOMICO-FINANZIARIO		COMPETENZA 2020 (ACCERTAMENTI E IMPEGNI IMPUTATI ALL'ESERCIZIO)
S1) Entrate Titolo 5.02 per Riscossione crediti di breve termine	(+)	0,00
S2) Entrate Titolo 5.03 per Riscossione crediti di medio-lungo termine	(+)	0,00
T) Entrate Titolo 5.04 relative a Altre entrate per riduzione di attività finanziarie	(+)	0,00
X1) Spese Titolo 3.02 per Concessione crediti di breve termine	(-)	0,00
X2) Spese Titolo 3.03 per Concessione crediti di medio-lungo termine	(-)	0,00
Y) Spese Titolo 3.04 per Altre spese per incremento di attività finanziarie	(-)	0,00
W1) RISULTATO DI COMPETENZA (W1 = O1+Z1+S1+S2+T-X1-X2-Y-Z)		55.333.882,93
– Risorse accantonate stanziare nel bilancio dell'esercizio 2020	(-)	500.000,00
– Risorse vincolate nel bilancio	(-)	50.245.447,80
W2) EQUILIBRIO DI BILANCIO		4.588.435,13
– Variazioni accantonamenti effettuata in sede di rendiconto (+)/(-)	(-)	2.091.198,81
W3) EQUILIBRIO COMPLESSIVO		2.497.236,32

9

Saldo corrente ai fini della copertura degli investimenti pluriennali:

O1) Risultato di competenza di parte corrente		18.585.433,89
Utilizzo risultato di amministrazione per il finanziamento di spese correnti e per il rimborso dei prestiti al netto del Fondo anticipazione di liquidità (H)	(-)	12.625.871,14
Entrate non ricorrenti che non hanno dato copertura a impegni	(-)	0,00
– Risorse accantonate di parte corrente stanziare nel bilancio dell'esercizio 2020 ⁽¹⁾	(-)	500.000,00
– Variazioni accantonamenti di parte corrente effettuata in sede di rendiconto (+)/(-) ⁽²⁾	(-)	2.091.198,81
– Risorse vincolate di parte corrente nel bilancio ⁽³⁾	(-)	12.411.494,74
Equilibrio di parte corrente ai fini della copertura degli investimenti pluriennali		-9.043.130,80

Elenco analitico delle quote accantonate, vincolate e destinate al 31/12/2020:

Allegato a/1) Risultato di amministrazione - quote accantonate

ELENCO ANALITICO DELLE RISORSE ACCANTONATE NEL RISULTATO DI AMMINISTRAZIONE (*)

Capitolo di spesa	descrizione	Risorse accantonate al 1/1/2020	Risorse accantonate applicate al bilancio dell'esercizio N (con segno - ¹)	Risorse accantonate stanziare nella spesa del bilancio dell'esercizio N	Variazione accantonamenti effettuata in sede di rendiconto (con segno +/ - ²)	Risorse accantonate nel risultato di amministrazione al 31/12/ N
		(a)	(b)	(c)	(d)	(e) = (a) + (b) + (c) + (d)
Fondo anticipazioni liquidità						
		1.508.598,87	-47.736,62	0,00	0,00	1.460.862,25
Totale Fondo anticipazioni liquidità		1.508.598,87	-47.736,62	0,00	0,00	1.460.862,25
Fondo perdite società partecipate						
		1.516.006,65	0	0,00	0,00	1.516.006,65
Totale Fondo perdite società partecipate		1.516.006,65	0	0,00	0,00	1.516.006,65
Fondo contenzioso						
		1.173.857,00	0	500.000,00	-123.707,00	1.550.150,00
Totale Fondo contenzioso		1.173.857,00	0	500.000,00	-123.707,00	1.550.150,00
Fondo crediti di dubbia esigibilità⁽³⁾						
		6.276.318,27	0	0,00	-685.367,73	5.590.950,54
Totale Fondo crediti di dubbia esigibilità		6.276.318,27	0	0,00	-685.367,73	5.590.950,54
Accantonamento residui perenti (solo per le regioni)						
		0,00	0	0,00	0,00	0,00
Totale Accantonamento residui perenti (solo per le regioni)		0,00	0	0,00	0,00	0,00
Altri accantonamenti⁽⁴⁾						
		4.365.313,52	-4.365.313,52	0,00	2.900.273,54	2.900.273,54
Totale Altri accantonamenti		4.365.313,52	-4.365.313,52	0,00	2.900.273,54	2.900.273,54
Totale		14.840.094,31	-4.413.050,14	500.000,00	2.091.198,81	13.018.242,98

Allegato a/2) Risultato di amministrazione - quote vincolate

ELENCO ANALITICO DELLE RISORSE VINCOLATE NEL RISULTATO DI AMMINISTRAZIONE (*)

	Risorse vinc. nel risultato di amministrazione al 1/1/2020	Risorse vincolate applicate al bilancio dell'esercizio 2020	Entrate vincolate accertate nell'esercizio 2020	Impegni exerc. 2020 finanziati da entrate vincolate accertate nell'esercizio o da quote vincolate del risultato di amministrazione	Fondo plur. vinc. al 31/12/2020 finanziato da entrate vincolate accertate nell'esercizio o da quote vincolate del risultato di amministrazione	Cancellazione di residui attivi vincolati o eliminazione del vincolo su quote del risultato di amministrazione (+) e cancellazione di residui passivi finanziati da risorse vincolate (-) (gestione dei residui);	Cancellazione nell'esercizio 2020 di impegni finanziati dal fondo pluriennale vincolato dopo l'approvazione del rendiconto dell'esercizio 2019 non reimpegnati nell'esercizio 2020	Risorse vincolate nel bilancio al 31/12/2020	Risorse vincolate nel risultato di amministrazione al 31/12/2020
	(a)	(b)	(c)	(d)	(e)	(f)	(g)	(h)=(b)+(c)-(e)+(g)	(i)=(a)+(c)-(d)-(e)-(f)+(g)
Vincoli derivanti dalla legge	7.076.065,49	7.076.065,40	8.469.732,28	1.769.152,17	2.569.321,05	373.358,36	300.090,94	11.507.415,40	11.134.057,13
Totale vincoli derivanti dalla legge (U1)	7.076.065,49	7.076.065,40	8.469.732,28	1.769.152,17	2.569.321,05	373.358,36	300.090,94	11.507.415,40	11.134.057,13
Vincoli derivanti da Trasferimenti	22.518.480,07	22.518.480,07	40.810.003,07	9.808.717,84	20.198.947,99	12.894,53	123.119,94	33.443.937,25	33.431.042,72
Totale vincoli derivanti da trasferimenti (U2)	22.518.480,07	22.518.480,07	40.810.003,07	9.808.717,84	20.198.947,99	12.894,53	123.119,94	33.443.937,25	33.431.042,72
Vincoli derivanti da finanziamenti	6.022.900,52	6.022.900,52	1.012.568,04	2.280.861,55	50.722,73	- 248.814,24	1.052,61	4.704.936,89	4.953.751,13
Totale vincoli derivanti da finanziamenti (U3)	6.022.900,52	6.022.900,52	1.012.568,04	2.280.861,55	50.722,73	- 248.814,24	1.052,61	4.704.936,89	4.953.751,13
Vincoli formalmente attribuiti dall'ente	0,00		0,00	0,00	0,00	0		-	-
Totale vincoli formalmente attribuiti dall'ente	0,00		0,00	0,00	0,00	0		-	-
Altri vincoli	256.300,00	256.300,00	589.158,17	256.300,00	-	-	-	589.158,17	589.158,17
Totale altri vincoli (U5)	256.300,00	256.300,00	589.158,17	256.300,00	-	-	-	589.158,17	589.158,17
Totale risorse vincolate (h=U1+U2+U3+U4+U5)	35.873.746,08	35.873.745,99	50.881.461,56	14.115.031,56	22.818.991,77	137.438,65		45.540.510,82	50.108.009,13

Allegato a/3) Risultato di amministrazione - quote destinate

ELENCO ANALITICO DELLE RISORSE DESTINATE AGLI INVESTIMENTI NEL RISULTATO DI AMMINISTRAZIONE (*)

Descriz.	Capitolo di spesa	Descriz.	Risorse destinate agli investimenti al 01/01/2020	Entrate destinate agli investimenti accertate nell'esercizio 2020	Impegni exerc. 2020 finanziati da entrate destinate accertate nell'esercizio o da quote destinate del risultato di amministrazione	Fondo plurienn. vinc. al 31/12/2020 finanziato da entrate destinate accertate nell'esercizio o da quote destinate del risultato di amministrazione	Cancellazione di residui attivi costituiti da risorse destinate agli investimenti o eliminazione della destinazione su quote del risultato di amministrazione (+) e cancellazione di residui passivi finanziati da risorse destinate agli investimenti (-) (gestione dei residui)	Risorse destinate agli investim. al 31/12/2020
			(a)	(b)	(c)	(d)	(e)	(f)=(a)+(b)-(c)-(d)-(e)
			379.526,03	438.358,42	128.486,73	400.000,00	- 66.576,14	355.973,86
		Totale	379.526,03	438.358,42	128.486,73	400.000,00	- 66.576,14	355.973,86
Totale quote accantonate nel risultato di amministrazione riguardanti le risorse destinate agli investimenti (g)								
Totale risorse destinate nel risultato di amministrazione al netto di quelle che sono state oggetto di accantonamenti (h = Totale f - g)								355.973,86

Evoluzione del Fondo pluriennale vincolato (FPV) nel corso dell'esercizio 2020

Il Fondo pluriennale vincolato nasce dall'applicazione del principio della competenza finanziaria di cui all'allegato 4/2 al D. Lgs.118/2011 per rendere evidente la distanza temporale intercorrente tra l'acquisizione dei finanziamenti e l'effettivo impiego di tali risorse.

La composizione del FPV finale 31/12/2020 è la seguente:

FPV	01/01/2020	31/12/2020
FPV di parte corrente	€ 3.612.996,21	€ 5.629.391,14
FPV di parte capitale	€ 10.445.938,61	€ 22.947.551,21

Alimentazione Fondo pluriennale vincolato di parte corrente:

	2018	2019	2020
Fondo pluriennale vincolato corrente accantonato al 31.12	€ 3.271.861,24	€ 3.612.996,21	€ 5.629.391,14
- di cui FPV alimentato da entrate vincolate accertate in c/competenza	€ -	€ 747.955,74	€ 2.208.691,92
- di cui FPV alimentato da entrate libere accertate in c/competenza per finanziare i soli casi ammessi dal principio contabile **	€ 54.038,77	€ 36.798,26	€ 3.418.399,22
- di cui FPV alimentato da entrate libere accertate in c/competenza per finanziare i casi di cui al punto 5.4a del principio contabile 4/2***	€ -	€ -	€ -
- di cui FPV alimentato da entrate vincolate accertate in anni precedenti	€ 430.144,84	€ -	€ -
- di cui FPV alimentato da entrate libere accertate in anni precedenti per finanziare i soli casi ammessi dal principio contabile	€ 2.487.677,63	€ 2.528.242,21	€ 2.300,00
- di cui FPV da riaccertamento straordinario	€ 300.000,00	€ 300.000,00	€ -
- di cui FPV da impegno di competenza parte conto corrente riguardanti gli incentivi per le funzioni tecniche di cui all'articolo 113 del d.lgs. 50 del 2016	€ -	€ -	€ -

Alimentazione Fondo pluriennale vincolato di parte capitale:

	2018	2019	2020
Fondo pluriennale vincolato c/capitale accantonato al 31.12	€ 6.075.522,07	€ 10.455.938,61	€ 22.947.551,21
- di cui FPV alimentato da entrate vincolate e destinate investimenti accertate in c/competenza	€ -	€ -	€ 21.270.255,02
- di cui FPV alimentato da entrate vincolate e destinate investimenti accertate in anni precedenti	€ 6.075.522,07	€ 10.455.938,61	€ 1.677.296,19
- di cui FPV da riaccertamento straordinario	€ -	€ -	€ -
- di cui FPV da impegno di competenza parte conto capitale riguardanti gli incentivi per le funzioni tecniche di cui all'articolo 113 del d.lgs. 50 del 2016	€ -	€ -	€ -

13

Risultato di amministrazione

Il risultato di amministrazione dell'esercizio 2020, presenta un **avanzo** di € 66.455.026,63 come risulta dai seguenti elementi:

PROSPETTO DIMOSTRATIVO DEL RISULTATO DI AMMINISTRAZIONE ANNO 2020				
		GESTIONE		
		RESIDUI	COMPETENZA	TOTALE
Fondo cassa al 1° gennaio				€ 74.620.713,46
RISCOSSIONI	(+)	€ 20.609.101,80	€ 99.806.723,60	€ 120.415.825,43
PAGAMENTI	(-)	€ 38.205.371,11	€ 65.695.515,61	€ 103.900.886,72
SALDO DI CASSA AL 31 DICEMBRE	(=)			€ 91.135.652,17
PAGAMENTI per azioni esecutive non regolarizzate al 31 dicembre	(-)			€ -
FONDO DI CASSA AL 31 DICEMBRE	(=)			€ 91.135.652,17
RESIDUI ATTIVI	(+)	€ 31.038.578,23	€ 32.668.939,56	€ 63.707.517,79
<i>di cui derivanti da accertamenti di tributi effettuati sulla base della stima del dipartimento delle finanze</i>				€ -
RESIDUI PASSIVI	(-)	€ 25.227.042,28	€ 34.584.158,70	€ 59.811.200,98
FONDO PLURIENNALE VINCOLATO PER SPESE CORRENTI	(-)			€ 5.629.391,14
FONDO PLURIENNALE VINCOLATO PER SPESE IN CONTO CAPITALE	(-)			€ 22.947.551,21
RISULTATO DI AMMINISTRAZIONE AL 31 DICEMBRE 2020 (A)	(=)			€ 66.455.026,63
Composizione del risultato di amministrazione al 31 dicembre 2020:				
Parte accantonata				
Fondo crediti di dubbia esigibilità al 31/12/2020				€ 5.590.950,54
Accantonamento residui perenti al 31/12/2020 (solo per le regioni)				€ -
Fondo anticipazioni liquidità				€ 1.460.862,25
Fondo perdite società partecipate				€ 1.516.006,65
Fondo contenzioso				€ 1.550.150,00
Altri accantonamenti				€ 2.900.273,54
		Totale parte accantonata (B)		€ 13.018.242,98
Parte vincolata				
Vincoli derivanti da leggi e dai principi contabili				€ 11.134.057,13
Vincoli derivanti da trasferimenti				€ 33.431.042,72
Vincoli derivanti dalla contrazione di mutui				€ 4.953.751,13
Vincoli formalmente attribuiti dall'ente				€ -
Altri vincoli				€ 589.158,17
		Totale parte vincolata (C)		€ 50.108.009,15
Parte destinata agli investimenti				
		Totale parte destinata agli investimenti (D)		355.973,86
		Totale parte disponibile (E=A-B-C-D)		2.972.800,64
		F) di cui Disavanzo da debito autorizzato e non contratto		-

14

Il risultato di amministrazione nell'ultimo triennio ha avuto la seguente evoluzione:

Evoluzione del risultato d'amministrazione nell'ultimo triennio:			
	2018	2019	2020
Risultato d'amministrazione (A)	€ 17.397.328,86	€ 47.874.214,21	€ 66.455.026,63
<i>composizione del risultato di amministrazione:</i>			
Parte accantonata (B)	€ 14.265.926,09	€ 14.840.094,31	€ 13.018.242,98
Parte vincolata (C)	€ 18.215.761,09	€ 37.723.982,23	€ 50.108.009,15
Parte destinata agli investimenti (D)	€ 904.096,57	€ 983.774,01	€ 355.973,86
Parte disponibile (E= A-B-C-D)	-€ 15.988.454,89	-€ 5.673.636,34	€ 2.972.800,64

GESTIONE DEI RESIDUI

L'ente ha provveduto al riaccertamento ordinario dei residui attivi e passivi al 31/12/2020 come previsto dall'art. 228 del TUEL con Decreto Sindacale n.83 del 29/04/2021 munito del parere dell'Organo di revisione.

Il riaccertamento dei residui attivi è stato effettuato dai singoli responsabili delle relative entrate, motivando le ragioni del loro mantenimento o dell'eventuale cancellazione parziale o totale.

È stata verificata la corretta conservazione, in sede di rendiconto, tra i residui passivi, sia delle spese liquidate sia di quelle liquidabili ai sensi dell'art. 3, comma 4, del d.lgs. n. 118/2011 e del punto 6 del principio contabile applicato della contabilità finanziaria.

Nelle scritture contabili dell'Ente persistono residui passivi provenienti dal 2019 e da esercizi precedenti.

La gestione dei residui di esercizi precedenti a seguito del riaccertamento ordinario deliberato con l'atto suindicato ha comportato le seguenti variazioni:

VARIAZIONE RESIDUI

	Iniziali	Riscossi	Inseriti nel rendiconto	Variazioni
Residui attivi	€ 51.612.624,46	€ 20.609.101,80	€ 31.038.578,23	€ 35.055,57
Residui passivi	€ 64.300.188,89	€ 38.205.371,11	€ 25.227.042,28	-€ 867.775,50

I minori residui attivi e passivi derivanti dall'operazione di riaccertamento discendono da:

	Insussistenze dei residui attivi	Insussistenze ed economie dei residui passivi
Gestione corrente non vincolata	€ 129.401,93	€ 343.316,72
Gestione corrente vincolata	€ 411.375,24	€ 30.083,77
Gestione in conto capitale vincolata	€ 79.217,81	€ 405.708,47
Gestione in conto capitale non vincolata	€ -	€ 76.012,85
Gestione servizi c/terzi	€ -	€ 12.653,69
MINORI RESIDUI	€ 619.994,98	€ 867.775,50

15

Residui attivi		Esercizi prec.	2015	2016	2017	2018	2019	2020	Totale residui conservati al 31.12.2020	FCDE al 31.12.2020
Sanzioni per violazioni codice della strada	Residui iniziali	€ -	€ 221.035,22	€ 834.951,15	€ -	€ 463.190,00	€ 627.119,29	€ 347.077,71	€ 2.257.628,29	€ 2.180.417,40
	Riscosso c/residui al 31.12	€ -	€ 4.959,64	€ 21.687,27	€ -	€ 6.900,28	€ 2.949,39	€ 199.248,50		
	Percentuale di riscossione		2%	3%		1%	1%	57%		
Fitti attivi e canoni patrimoniali	Residui iniziali	€ -	€ 895,00	€ 83.616,73	€ 10.735,61	€ 41.666,37	€ 544.315,81	€ 723.738,15	€ 917.436,33	€ 653.489,89
	Riscosso c/residui al 31.12	€ -	€ -	€ -	€ -	€ -	€ 6.510,40	€ 481.020,94		
	Percentuale di riscossione			0%	0%	0%	1%	66%		

Fondo crediti di dubbia esigibilità

L'Ente ha provveduto all'accantonamento di una quota del risultato di amministrazione al fondo crediti di dubbia esigibilità come richiesto al punto 3.3 del principio contabile applicato 4.2. al D.Lgs.118/2011 e s.m.i..

▪ **Determinazione del F.C.D.E. con il Metodo ordinario**

Il fondo crediti di dubbia esigibilità da accantonare nel rendiconto 2020 da calcolare col metodo ordinario è determinato applicando al volume dei residui attivi riferiti alle entrate di dubbia esigibilità, la percentuale determinata come complemento a 100 della media delle riscossioni in conto residui intervenuta nel quinquennio precedente rispetto al totale dei residui attivi conservati al primo gennaio degli stessi esercizi.

L'Ente ha evidenziato nella Relazione al Rendiconto le diverse modalità di calcolo applicate (media semplice, media ponderata, ecc.) in relazione alle singole tipologie di entrata.

In applicazione del metodo ordinario, l'accantonamento a FCDE iscritto a rendiconto ammonta a complessivi **€ 5.590.950,54**

Fondo anticipazione liquidità

L'accantonamento complessivo è pari ad **€ 1.460.862,25** e deriva dalle seguenti posizioni:

- Accantonamento al 31/12/2020 ex D.L. 35/2013 € 656.862,72
- Accantonamento al 31/12/2020 ex D.L. 66/2014 € 803.999,53

Corrispondente al debito residuo al 31/12/2020 delle anticipazioni di liquidità ricevute

Fondi spese e rischi futuri

16

Fondo contenziosi

Il risultato di amministrazione presenta un accantonamento per fondo rischi contenzioso per **Euro 1.550.150,00** determinato secondo le modalità previste dal principio applicato alla contabilità finanziaria al punto 5.2 lettera h) per il pagamento di potenziali oneri derivanti da sentenze.

Fondo perdite aziende e società partecipate – Fondo riconciliazione posizioni debitorie società partecipate

Oltre a confermare l'accantonamento della somma di **€ 1.516.006,65** per perdite delle società partecipate, l'Ente, avendo già previsto un accantonamento di € 1.200.000 per fronteggiare le posizioni debitorie con le partecipate di cui molti in liquidazione, procede prudenzialmente al mantenimento di tale accantonamento.

Gli ultimi bilanci approvati delle società sotto indicate risalgono al 31/12/2020:

- SRR Area Metropolitana
- SRR Messina Provincia
- SRR Messina Isole Eolie
- Consorzio Centro culturale del Turismo

Fondo copertura Debiti Fuori Bilancio

L'Ente ha proceduto ad accantonare in sede di Rendiconto l'importo di **€ 2.900.273,54** a copertura di Debiti Fuori Bilancio come da comunicazioni pervenute dai Servizi competenti

ANALISI E VALUTAZIONE DEI DEBITI FUORI BILANCIO

L'Ente ha provveduto nel corso del 2020 al riconoscimento e finanziamento di debiti fuori bilancio per euro 3.023.752,64 di parte corrente e detti atti sono stati trasmessi alla competente Procura della Sezione Regionale della Corte dei Conti ai sensi dell'art. 23 Legge 289/2002, c. 5;

Tali debiti sono così classificabili:

Dopo la chiusura dell'esercizio ed entro la data di formazione dello schema di rendiconto sono stati:

- 1) riconosciuti e finanziati debiti fuori bilancio per € **3.023.752,64**
 - 2) segnalati debiti fuori bilancio in attesa di riconoscimento per € **2.900.273,54**
- Al finanziamento dei debiti fuori bilancio di cui al punto 1) si è provveduto con risorse dell'Ente.

Analisi e valutazione dei debiti fuori bilancio			
	2018	2019	2020
Articolo 194 T.U.E.L.:			
- lettera a) - sentenze esecutive	€ 3.820.911,40	€ 593.243,97	€ 2.537.143,69
- lettera b) - copertura disavanzi			
- lettera c) - ricapitalizzazioni			
- lettera d) - procedure espropriative/occupazione d'urgenza			
- lettera e) - acquisizione beni e servizi senza impegno di spesa	€ 15.307,41	€ -	€ 486.608,95
Totale	€ 3.836.218,81	€ 593.243,97	€ 3.023.752,64

17

L'evoluzione dei debiti fuori bilancio riconosciuti e finanziati è la seguente:

EVOLUZIONE DEBITI FUORI BILANCIO		
Debiti F.B. Rendiconto 2018	Debiti F.B. Rendiconto 2019	Debiti F.B. Rendiconto 2020
€ 3.836.218,81	€ 593.243,97	€ 3.023.752,64
Incidenza debiti fuori bilancio su entrate correnti		
Entrate correnti rendiconto 2018	Entrate correnti rendiconto 2019	Entrate correnti rendiconto 2020
€ 78.620.492,05	€ 87.864.921,03	€ 78.472.075,19
4,88%	6,75%	3,85

Elenco Debiti fuori bilancio riconosciuti nel 2020

Nr.	OGGETTO	DATA	DIREZIONE	IMPORTO
1	Giudizio: Tranchida Aurelio / Città Metropolitana di Messina. Sentenza n.132/2017 del Giudice di Pace di Patti. Riconoscimento debito fuori bilancio di € 1.375,69 ai sensi dell'art. 194 lett. a) D. Lgs. 267/2000.	09/06/2020	1^ DIR. SERV. GEN. E POLIT. SVILUPPO ECONOMICO E CULT.	1.375,69
2	Giudizio "Cacopardo Carmela c/Provincia, oggi Città Metropolitana di Messina + ATO ME 4". Sentenza n. 94/18 del Giudice di Pace di Ali Terme – R.G. n. 43/18. Riconoscimento quale debito fuori bilancio ai sensi dell'art. 194 lett. a) del D. Lgs. n. 267/2000 dell'importo di euro 2.026,13=.	09/06/2020	1^ DIR. SERV. GEN. E POLIT. SVILUPPO ECONOMICO E CULT.	2.026,13
3	Giudizio "Ceccarelli Claudio c/Provincia, oggi Città Metropolitana di Messina". Sentenza n. 264/17 del Giudice di Pace di Patti – R. G. n. 644/15. Riconoscimento quale debito fuori bilancio ai sensi dell'art. 194 lett. a) del D. Lgs. n. 267/2000 dell'importo di euro 1.037,88=.	09/06/2020	1^ DIR. SERV. GEN. E POLIT. SVILUPPO ECONOMICO E CULT.	1.037,88
4	Giudizio – Coppolino Antonio Francesco / Provincia oggi Città Metropolitana di Messina. Ord. Art. 186 quater c.p.c. del Tribunale di Barcellona P.G.. Sentenza n. 999/2018. Riconoscimento debito fuori bilancio di € 11.487,06 ai sensi dell'art. 194 lett. a) D. Lgs. 267/2000.	09/06/2020	1^ DIR. SERV. GEN. E POLIT. SVILUPPO ECONOMICO E CULT.	11.487,06
5	Giudizio - Currò Antonino / Provincia oggi Città Metropolitana di Messina. Sentenza n. 1069/2018 del Tribunale di Barcellona P.G.. Riconoscimento debito fuori bilancio di € 19.500,00 ai sensi dell'art. 194 lett. a) D. Lgs. 267/2000.	09/06/2020	1^ DIR. SERV. GEN. E POLIT. SVILUPPO ECONOMICO E CULT.	19.500,00
6	Giudizio - Currò Luciano / Provincia oggi Città Metropolitana di Messina / Comune di Milazzo. Sentenza n. 103/2017 del Giudice di Pace di Barcellona P.G. ex Milazzo. Riconoscimento debito fuori bilancio di € 5.021,50 ai sensi dell'art. 194 lett. a) D. Lgs. 267/2000.	09/06/2020	1^ DIR. SERV. GEN. E POLIT. SVILUPPO ECONOMICO E CULT.	5.021,50
7	Giudizio: Ricciardo Adriano / Città Metropolitana di Messina. Sentenza n.113/2017 del Giudice di Pace di S. Agata di Militello. Riconoscimento debito fuori bilancio di € 580,00 ai sensi dell'art. 194 lett. a) D. Lgs. 267/2000.	09/06/2020	1^ DIR. SERV. GEN. E POLIT. SVILUPPO ECONOMICO E CULT.	580,00
8	Giudizio – Saija Alberto / Provincia oggi Città Metropolitana di Messina / Società Gas S.p.A.. Sentenza n. 1270/2017 del Tribunale di Messina. Riconoscimento debito fuori bilancio di € 18.809,88 ai sensi dell'art. 194 lett. a) D. Lgs. 267/2000.	09/06/2020	1^ DIR. SERV. GEN. E POLIT. SVILUPPO ECONOMICO E CULT.	18.809,88
9	Giudizio "Aviogas Sicilia srl Unipersonale c/Provincia, oggi Città Metropolitana di Messina". Sentenza n. 2433/17 del Giudice di Pace di Messina. - R. G. n. 1310/16. Riconoscimento quale debito fuori bilancio ai sensi dell'art. 194 lett. a) del D. Lgs. n. 267/2000 dell'importo di euro 1.040,18=.	09/06/2020	1^ DIR. SERV. GEN. E POLIT. SVILUPPO ECONOMICO E CULT.	1.040,18
10	Giudizio "Biondo Maurizio c/Provincia, oggi Città Metropolitana di Messina". Sentenza n. 730/17 del Giudice di Pace di Patti - R. G. n. 271/16. Riconoscimento quale debito fuori bilancio ai sensi dell'art. 194 lett. a) del D. Lgs. n. 267/2000 dell'importo di euro 1.400,00=.	09/06/2020	1^ DIR. SERV. GEN. E POLIT. SVILUPPO ECONOMICO E CULT.	1.400,00
11	Giudizio "Conte Nicolò c/Provincia, oggi Città Metropolitana di Messina". Sentenza n. 106/17 del Giudice di Pace di Barcellona P.G. - R. G. n. 921/12. Riconoscimento quale debito fuori bilancio ai sensi dell'art. 194 lett. a) del D. Lgs. n. 267/2000 dell'importo di euro 973,76=.	09/06/2020	1^ DIR. SERV. GEN. E POLIT. SVILUPPO ECONOMICO E CULT.	973,76
12	Giudizio "Di Bella Andrea c/Provincia, oggi Città Metropolitana di Messina". Sentenza n. 2760/17 del Tribunale di Messina – R. G. n. 809/07. Riconoscimento quale debito fuori bilancio ai sensi dell'art. 194 lett. a) D. Lgs. n. 267/2000 dell'importo di euro 4.719,63=.	09/06/2020	1^ DIR. SERV. GEN. E POLIT. SVILUPPO ECONOMICO E CULT.	4.719,63

13	"Giordano Antonino c/Provincia, oggi Città Metropolitana di Messina". Sentenza n. 266/17 del Giudice di Pace di Barcellona P.G. - R. G. n. 685/13. Riconoscimento quale debito fuori bilancio ai sensi dell'art. 194 lett. a) del D. Lgs. n. 267/2000 dell'importo di euro 3.758,00=.	09/06/2020	1^ DIR. SERV. GEN. E POLIT. SVILUPPO ECONOMICO E CULT.	3.758,00
14	Giudizio "Giovenco Malta Maria Santa ed altri c/Provincia oggi Città Metropolitana di Messina". Riconoscimento come debito fuori bilancio, ai sensi dell'art. 194 lett. a) del D. Lgs. n.267/2000, dell'importo di € 14.179,60, in forza della sentenza n. 322/09 del Tribunale di Patti e della sentenza n. 267/17 della Corte d'Appello di Messina.	09/06/2020	1^ DIR. SERV. GEN. E POLIT. SVILUPPO ECONOMICO E CULT.	14.179,60
15	Giudizio "Marino Davide c/Provincia, oggi Città Metropolitana di Messina". Sentenza n. 104/18 della Corte di Appello di Messina - R. G. n. 360/12. Riconoscimento quale debito fuori bilancio ai sensi dell'art. 194 lett. a) del D. Lgs. n. 267/2000, dell'importo di euro 32.656,14=.	09/06/2020	1^ DIR. SERV. GEN. E POLIT. SVILUPPO ECONOMICO E CULT.	32.656,14
16	Giudizio - Puglisi Giovanni + 4 / Provincia oggi Città Metropolitana di Messina. Sentenza n. 1658/2014 del Tribunale di Messina. Riconoscimento debito fuori bilancio di € 9.500,00 ai sensi dell'art. 194 lett. a) D. Lgs. 267/2000.	09/06/2020	1^ DIR. SERV. GEN. E POLIT. SVILUPPO ECONOMICO E CULT.	9.500,00
17	Giudizio Stracuzzi Nerina / Città Metropolitana di Messina. Sentenza n.1306/2018 del Giudice di Pace di Messina. Riconoscimento debito fuori bilancio di € 4.800,00 ai sensi dell'art. 194 lett. a) D. Lgs. 267/2000.	09/06/2020	1^ DIR. SERV. GEN. E POLIT. SVILUPPO ECONOMICO E CULT.	4.800,00
18	Giudizio Di Perna Nunziato / Città Metropolitana di Messina. Sentenza n.21/2018 del Giudice di Pace di Patti. Riconoscimento debito fuori bilancio di € 4.500,00 ai sensi dell'art. 194 lett. a) D. Lgs. 267/2000.	09/06/2020	1^ DIR. SERV. GEN. E POLIT. SVILUPPO ECONOMICO E CULT.	4.500,00
19	Giudizio "Città Metropolitana di Messina c/S.C.S. Costruzioni Edili s.r.l.". Opposizione a D.l. n. 509/17. Ordinanza del 27.2.2018 del Tribunale di Messina e atto di precetto. Riconoscimento debito fuori bilancio di € 328.855,09 ai sensi dell'art. 194, lett. a), D. Lgs. n. 267/2000.	09/06/2020	1^ DIR. SERV. GEN. E POLIT. SVILUPPO ECONOMICO E CULT.	328.855,09
20	Giudizio "Costanzo Donatella e Costanzo Salvatore n.q. di eredi di Scurria Giuseppa c/Comune di Capri Leone, Axa Ass.ni S.p.A. e Provincia Regionale, oggi Città Metropolitana di Messina (chiamata in causa)". Tribunale di Patti. Riconoscimento debito fuori bilancio di € 11.555,47 ai sensi dell'art. 194, lett. a), D. Lgs. n. 267/2000.	16/07/2020	1^ DIR. SERV. GEN. E POLIT. SVILUPPO ECONOMICO E CULT.	11.555,47
21	Giudizio "Formica Giuseppe c/Provincia, oggi Città Metropolitana di Messina". Sentenza n. 87/17 del Giudice di Pace di Barcellona P.G. - R.G. n.531/09. Riconoscimento quale debito fuori bilancio ai sensi dell'art. 194 lett. a) del D. Lgs. n. 267/2000, dell'importo di Euro 2.524,39=.	16/07/2020	1^ DIR. SERV. GEN. E POLIT. SVILUPPO ECONOMICO E CULT.	2.524,39
22	Giudizio "PruitiCiarello Alessandro c/Città Metropolitana di Messina". Sentenza n. 03/18 del Giudice di Pace di Patti - R.G. n. 128/17. Riconoscimento quale debito fuori bilancio ai sensi dell'art. 194 lett. a) del D. Lgs. n. 267/2000, dell'importo di Euro 5.969,05=.	16/07/2020	1^ DIR. SERV. GEN. E POLIT. SVILUPPO ECONOMICO E CULT.	5.969,05
23	Riconoscimento debito fuori bilancio ai sensi dell'art. 194 lett. a) D. Lgs. 267/2000 derivanti da Sentenze Esecutive nei confronti di terzi creditori. Importo € 3.370,96.	16/07/2020	1^ DIR. SERV. GEN. E POLIT. SVILUPPO ECONOMICO E CULT.	3.370,96
24	D. l. n. 521/15 esecutivo "Cubito Salvatore c/Comitato Taormina Arte, Comune di Taormina e Comune di Messina e Città Metropolitana di Messina". Tribunale di Messina, sez. Lavoro. Riconoscimento debito fuori bilancio di €5.500,00 ai sensi dell'art. 194, lett. a), D. Lgs. n. 267/2000.	16/07/2020	1^ DIR. SERV. GEN. E POLIT. SVILUPPO ECONOMICO E CULT.	5.500,00
25	Giudizio - Buglisi Giuseppe / Città Metropolitana di Messina". Sentenza n.462/2018 del Giudice di Pace di Barcellona P.G.. Riconoscimento debito fuori bilancio di € 1.813,73 ai sensi dell'art. 194, lett. a), D. Lgs. 267/2000.	16/07/2020	1^ DIR. SERV. GEN. E POLIT. SVILUPPO ECONOMICO E CULT.	1.813,73

26	Giudizio di appello "Provincia Regionale, oggi Città Metropolitana di Messina c/ B. D. e T. N.". Sentenza n. 698/18 del C.G.A. di Palermo. Riconoscimento debito fuori bilancio di € 2.918,24 ai sensi dell'art. 194, lett. a), D. Lgs. n.267/2000.	16/07/2020	1^ DIR. SERV. GEN. E POLIT. SVILUPPO ECONOMICO E CULT.	2.918,24
27	Giudizio Mandarano Domenico / Provincia oggi Città Metropolitana di Messina. Sentenza n. 75/2017 del Giudice di Pace di Lipari. Riconoscimento debito fuori bilancio di € 4.300,00 ai sensi dell'art. 194 lett. a) D. Lgs. 267/2000.	16/07/2020	1^ DIR. SERV. GEN. E POLIT. SVILUPPO ECONOMICO E CULT.	4.300,00
28	Giudizio "Città Metropolitana di Messina c/Assessorato Regionale Infrastrutture". R.G. n. 17758/2016 presso il Tribunale Civile di Palermo. Riconoscimento quale debito fuori bilancio, ai sensi dell'art. 194 lett. a) D. Lgs. 267/2000, dell'importo di € 7.891,98, in favore del C.T.U., Ing. Mario D'Amore.	16/07/2020	1^ DIR. SERV. GEN. E POLIT. SVILUPPO ECONOMICO E CULT.	7.891,98
29	Giudizio A.M.A.M. S.p.A. di Messina c/Provincia e contro L.S.S. "Archimede" di Messina. Riconoscimento come debito fuori Bilancio, ai sensi dell'art. 194 lett. a) del D. Lgs. n. 267/2000, dell'importo di € 46.633,87, in forza della sentenza n. 785/2012 del Tribunale di Messina e della sentenza n. 695/2019 della Corte d'Appello di Messina.	16/07/2020	1^ DIR. SERV. GEN. E POLIT. SVILUPPO ECONOMICO E CULT.	46.633,87
30	Giudizio Costanzo Zammataro Alessandro / Città Metropolitana di Messina. Sentenza n. 52/2017 del Giudice di Pace di Tortorici. Riconoscimento debito fuori bilancio di € 1.259,28 ai sensi dell'art. 194 lett. a) D. Lgs. n. 267/2000.	16/07/2020	1^ DIR. SERV. GEN. E POLIT. SVILUPPO ECONOMICO E CULT.	1.259,28
31	Giudizio "Mastrantonio Nunziato / Città Metropolitana di Messina". Sentenza n. 163/2018 del Tribunale di Patti. Riconoscimento debito fuori bilancio di €10.000,00 ai sensi dell'art. 194, lett. a) D. Lgs. 267/2000.	30/07/2020	1^ DIR. SERV. GEN. E POLIT. SVILUPPO ECONOMICO E CULT.	10.000,00
32	Giudizio "Mastrogiovanni Agostino c/Città Metropolitana di Messina". Sentenza n. 302/18 del Giudice di Pace di Patti - R.G. n. 140/18. Riconoscimento quale debito fuori bilancio ai sensi dell'art. 194 lett. a) del D. Lgs. n. 267/2000, dell'importo di euro 7.568,44=.	30/07/2020	1^ DIR. SERV. GEN. E POLIT. SVILUPPO ECONOMICO E CULT.	7.568,44
33	Giudizio Alimanni Salvatore / Città Metropolitana di Messina. Sentenza n.117/17 del Giudice di Pace di Messina. Riconoscimento debito fuori bilancio di euro 409,11 ai sensi dell'art. 194, lett. A, del D. Lgs. 267/2000.	30/07/2020	CORPO DI POLIZIA METROP.	409,11
34	Giudizio Spiccia Salvatore / Città Metropolitana di Messina - Sentenza n.125/18 del Giudice di Naso. Riconoscimento debito fuori bilancio di euro 43,00 ai sensi dell'art. 194, lett. A, del D. Lgs. 267/2000.	30/07/2020	CORPO DI POLIZIA METROP.	43,00
35	Giudizio Foti Gaetano / Città Metropolitana. Sentenza n. 1189/17 del Giudice di Pace di Messina. Riconoscimento debito fuori bilancio di euro 257,14 ai sensi dell'art. 194, lett. A, del D. Lgs. 267/2000.	30/07/2020	CORPO DI POLIZIA METROP.	257,14
36	Giudizio Botta Rosaria / Città Metropolitana di Messina - Sentenza n. 157/18 del Giudice di Naso. Riconoscimento debito fuori bilancio di euro 43,00 ai sensi dell'art. 194, lett. A, del D. Lgs. 267/2000.	30/07/2020	CORPO DI POLIZIA METROP.	43,00
37	Giudizio Abbratozzato Italo / Città Metropolitana. Sentenza n. 1859/18 del Giudice di Pace di Messina. Riconoscimento debito fuori bilancio di euro 299,00 ai sensi dell'art. 194, lett. A, del D. Lgs. 267/2000.	30/07/2020	CORPO DI POLIZIA METROP.	299,00
38	Giudizio Chirico Caterina / Città Metropolitana - Sentenza n. 1101/19 del Giudice di Pace di Messina. Riconoscimento debito fuori bilancio di euro 364,01 ai sensi dell'art. 194, lett. A, del D. Lgs. 267/2000.	30/07/2020	CORPO DI POLIZIA METROP.	364,01
39	Giudizio Scolaro Domenico / Città Metropolitana. Sentenza n. 2317/17 del Giudice di Pace di Messina. Riconoscimento debito fuori bilancio di euro 198,48 ai sensi dell'art. 194, lett. A, del D. Lgs. 267/2000.	30/07/2020	CORPO DI POLIZIA METROP.	198,48
40	Giudizio Musca Antonino / Città Metropolitana di Messina - Sentenza n.137/18 del Giudice di Naso. Riconoscimento debito fuori bilancio di euro 119,60 ai sensi dell'art. 194, lett. A, del D. Lgs. 267/2000.	30/07/2020	CORPO DI POLIZIA METROP.	119,60

41	Giudizio P. F. Edilizia srl e Ferrera Pietro / Città Metropolitana di Messina. Sentenza n. 1106/18 del Giudice di Pace di Messina. Riconoscimento debito fuori bilancio di euro 222,40 ai sensi dell'art. 194, lett. A, del D. Lgs. 267/2000.	30/07/2020	CORPO DI POLIZIA METROP.	222,40
42	Giudizio Restuccia Adolfo / Città Metropolitana di Messina. Sentenza n. 24/16 del Giudice di Pace di Messina. Riconoscimento debito fuori bilancio di euro 222,40 ai sensi dell'art. 194, lett. A, del D. Lgs. 267/2000.	30/07/2020	CORPO DI POLIZIA METROP.	222,40
43	Giudizio Restuccia Davide / Città Metropolitana di Messina - Sentenza n.373/18 del Giudice di Barcellona P.G.. Riconoscimento debito fuori bilancio di euro 43,00 ai sensi dell'art. 194, lett. A, del D. Lgs. 267/2000.	30/07/2020	CORPO DI POLIZIA METROP.	43,00
44	Giudizio "Biviano Elena e Biviano Sandro c/Provincia, oggi Città Metropolitana di Messina e Comune di Lipari". Sentenza n. 394/19 del Tribunale di Barcellona P.G. - R. G. n. 20056/11. Riconoscimento quale debito fuori bilancio ai sensi dell'art. 94 lett. a) del D. Lgs. n. 267/2000 dell'importo di euro 15.114,43=.	06/08/2020	1^A DIR. SERV. GEN. E POLIT. SVILUPPO ECONOMICO E CULT.	15.114,43
45	Giudizio - Brigandi Luigi / Città Metropolitana di Messina / Comune di Messina. Sentenza n. 1981/2018 del Tribunale di Messina. Riconoscimento debito fuori bilancio di € 18.721,30 ai sensi dell'art. 194 lett. a) D. Lgs. 267/2000.	06/08/2020	1^A DIR. SERV. GEN. E POLIT. SVILUPPO ECONOMICO E CULT.	18.721,30
46	Giudizio penale n. 421/2011 RGNR, con sentenza n. 105/16 del Giudice di Pace di Barcellona P.G. - Sentenza n. 17/18 del Tribunale di Barcellona P.G. - Sentenza n. 26085/19 della Corte Suprema di Cassazione. Riconoscimento quale debito fuori bilancio ai sensi dell'art. 194 lett. a) del D. Lgs. n. 267/2000, dell'importo di euro 2.250,00=.	06/08/2020	1^A DIR. SERV. GEN. E POLIT. SVILUPPO ECONOMICO E CULT.	2.250,00
47	Giudizio - Caragliano Giovanni / Provincia oggi Città Metropolitana di Messina . Sentenza n. 591/2018 del Tribunale di Barcellona P.G.. Riconoscimento debito fuori bilancio di € 18.311,37 ai sensi dell'art. 194 lett. a) D. Lgs. 267/2000.	06/08/2020	1^A DIR. SERV. GEN. E POLIT. SVILUPPO ECONOMICO E CULT.	18.311,37
48	Giudizio Clementi Leonardo / Città Metropolitana di Messina. Sentenza n.486/19 del Giudice di Pace di Messina. Riconoscimento debito fuori bilancio di euro 316,87 ai sensi dell'art. 194, lett. A, del D. Lgs. 267/2000.	06/08/2020	CORPO DI POLIZIA METROP.	316,87
49	Giudizio Doria Rita Angela / Città Metropolitana di Messina - Sentenza n.266/18 del Giudice di Pace di Patti. Riconoscimento debito fuori bilancio di euro 43,00 ai sensi dell'art. 194, lett. A, del D. Lgs. 267/2000.	06/08/2020	CORPO DI POLIZIA METROP.	43,00
50	Giudizio Fugazzotto Fabio / Città Metropolitana di Messina. Sentenza n.1846/18 del Giudice di Pace di Messina. Riconoscimento debito fuori bilancio di euro 138,68 ai sensi dell'art. 194, lett. A, del D. Lgs. 267/2000.	06/08/2020	CORPO DI POLIZIA METROP.	138,68
51	Giudizio Gaudio Salvatore / Città Metropolitana di Messina - Sentenza n.127/18 del Giudice di Naso. Riconoscimento debito fuori bilancio di euro 171,03 ai sensi dell'art. 194, lett. A, del D. Lgs. 267/2000.	06/08/2020	CORPO DI POLIZIA METROP.	171,03
52	Giudizio Laganà Domenica / Città Metropolitana di Messina - Sentenza n.1620/18 del Giudice di Pace di Messina. Riconoscimento debito fuori bilancio di euro 262,47 ai sensi dell'art. 194, lett. A, del D. Lgs. 267/2000.	06/08/2020	CORPO DI POLIZIA METROP.	262,47
53	Giudizio Micari Salvatore / Città Metropolitana di Messina. Sentenza n.1071/18 del Giudice di Pace di Messina. Riconoscimento debito fuori bilancio di euro 334,82 ai sensi dell'art. 194, lett. A, del D. Lgs. 267/2000.	06/08/2020	CORPO DI POLIZIA METROP.	334,82
54	Giudizio Munafò Angela / Città Metropolitana di Messina. Sentenza n. 1984/18 del Giudice di Pace di Messina. Riconoscimento debito fuori bilancio di euro 342,00 ai sensi dell'art. 194, lett. A, del D. Lgs. 267/2000.	06/08/2020	CORPO DI POLIZIA METROP.	342,00
55	Giudizio Panarello Alfonso / Città Metropolitana di Messina. Sentenza n.2066/18 del Giudice di Pace di Messina. Riconoscimento debito fuori bilancio di euro 364,78 ai sensi dell'art. 194, lett. A, del D. Lgs. 267/2000.	06/08/2020	CORPO DI POLIZIA METROP.	364,78
56	Giudizio Scordo Giuseppe Adriano / Città Metropolitana di Messina - Sentenza n. 1288/17 del Giudice di Pace di Messina. Riconoscimento debito fuori bilancio di euro 162,60 ai sensi dell'art. 194, lett. A, del D. Lgs. 267/2000.	06/08/2020	CORPO DI POLIZIA METROP.	162,60

57	Riconoscimento debito fuori bilancio ai sensi dell'art. 194 lett. e) D. Lgs. 267/2000 a favore della Ditta CO.C.I.B. di Torrenova (ME) quale pagamento del canone di locazione per i locali dell'immobile adibito ad Istituto Tecnico Statale Commerciale "Florena" sede accorpata dell'I.I.S. "T. di Lampedusa" di Sant'Agata Militello. Periodo 10.09.2017 - 09.12.2017. Importo € 152.266,49 di cui imponibile € 124.808,60 - IVA 22% € 27.457,89.	19/08/2020	2 ^A DIREZIONE SERV. FINANZ. e TRIBUTARI	152.266,49
58	Riconoscimento debito fuori bilancio ai sensi dell'art. 194 lett. e) D. Lgs. 267/2000 a favore della Ditta SATOR IMMOBILIARE SGR SPA di Milano quale pagamento dei canoni di locazione per i locali dell'immobile adibito ad Istituto Statale d'Arte di Milazzo. Periodo: 01.01.2017/30.06.2017 – 01.07.2017/31.12.2017. Importo € 115.013,28.	19/08/2020	2 ^A DIREZIONE SERV. FINANZ. e TRIBUTARI	115.013,28
59	Riconoscimento debito fuori bilancio ai sensi dell'art. 194 lett. e) D. Lgs. 267/2000 a favore dei Padri Rogazionisti Cristo Re di Messina, quale pagamento dell'indennità extracontrattuale per i locali adibiti ad aule del Liceo Scientifico Seguenza di Messina, nel plesso Cristo Re di Messina, per il periodo 01/07/2017-31/12/2017. Importo € 70.997,70	19/08/2020	2 ^A DIREZIONE SERV. FINANZ. e TRIBUTARI	70.997,70
60	Giudizio Merlini Antonino / Città Metropolitana di Messina. Sentenza n.2084/18 del Giudice di Pace di Messina. Riconoscimento debito fuori bilancio di euro 334,82 ai sensi dell'art. 194, lett. A, del D. Lgs. 267/2000.	10/09/2020	CORPO DI POLIZIA METROP.	334,82
61	Giudizio Zanghi Giuseppe / Città Metropolitana di Messina. Sentenza n.1645/18 del Giudice di Pace di Messina. Riconoscimento debito fuori bilancio di euro 334,82 ai sensi dell'art. 194, lett. A, del D. Lgs. 267/2000.	10/09/2020	CORPO DI POLIZIA METROP.	334,82
62	Giudizio La Rosa Antonella / Città Metropolitana di Messina. Sentenza n.1919/18 del Giudice di Pace di Messina. Riconoscimento debito fuori bilancio di euro 334,82 ai sensi dell'art. 194, lett. A, del D. Lgs. 267/2000.	10/09/2020	CORPO DI POLIZIA METROP.	334,82
63	Giudizio Caminiti Edoardo / Città Metropolitana di Messina. Sentenza n.1486/18 del Giudice di Pace di Messina. Riconoscimento debito fuori bilancio di euro 162,60 ai sensi dell'art. 194, lett. A, del D. Lgs. 267/2000.	10/09/2020	CORPO DI POLIZIA METROP.	162,60
64	Giudizio Lo Presti Antonino / Città Metropolitana di Messina. Sentenza n.1412/18 del Giudice di Pace di Messina. Riconoscimento debito fuori bilancio di euro 294,16 ai sensi dell'art. 194, lett. A, del D. Lgs. 267/2000.	10/09/2020	CORPO DI POLIZIA METROP.	294,16
65	Giudizio Saraceno Vincenzo / Città Metropolitana di Messina. Sentenza n.2461/17 del Giudice di Pace di Messina. Riconoscimento debito fuori bilancio di euro 333,82 ai sensi dell'art. 194, lett. A, del D. Lgs. 267/2000.	10/09/2020	CORPO DI POLIZIA METROP.	333,82
66	Giudizio: Arena Nello c/Provincia Regionale, oggi Città Metropolitana di Messina - Tribunale di Messina. Riconoscimento debito fuori bilancio di €1.854,68 ai sensi dell'art. 194 comma 1, lett. e), D. Lgs. n. 267/2000.	27/10/2020	1 ^A DIR. SERV. GEN. E POLIT. SVILUPPO ECONOMICO E CULT.	1.854,68
67	Giudizio "Provincia, oggi Città Metropolitana di Messina c/Modica Francesco". Sentenza n. 1245/14 – R. G. n. 1867/10 del Tribunale di Messina - Sez. Lavoro. Riconoscimento quale debito fuori bilancio ai sensi dell'art. 194 comma 1, lett. e), D. Lgs. n. 267/2000 dell'importo di euro 1.389,62=, per il pagamento all'Avv. Giuseppe Storniolo.	27/10/2020	1 ^A DIR. SERV. GEN. E POLIT. SVILUPPO ECONOMICO E CULT.	1.389,62
68	Giudizio: Corte d'Appello di Messina - Provincia Regionale, oggi Città Metropolitana di Messina / Costa Gaetano +1. Riconoscimento debito fuori bilancio di € 5.427,45, ai sensi dell'art. 194 comma 1, lett. e), D. Lgs. n.267/2000.	27/10/2020	1 ^A DIR. SERV. GEN. E POLIT. SVILUPPO ECONOMICO E CULT.	5.427,45
69	Ricorrente Ing. Scaccianocce Mauro Antonino con Decreto Ingiuntivo n.1317/18 iscritto al n. 2719/18 R. G. con formula esecutiva depositato presso il Giudice di Pace di Messina, promosso, c/la Città Metropolitana di Messina. Riconoscimento quale debito fuori bilancio ai sensi dell'art. 194 lett. a) del D. Lgs. 267/2000, dell'importo di euro € 4.360,99=.	27/10/2020	1 ^A DIR. SERV. GEN. E POLIT. SVILUPPO ECONOMICO E CULT.E	4.360,99
70	Giudizio – S.G.P.L. s.r.l. c/Città Metropolitana di Messina. Sentenza n.539/2015 del Tribunale di Messina. Riconoscimento debito fuori bilancio di € 7.300,00 ai sensi dell'art. 194 lett. a), D. Lgs. 267/2000.	27/10/2020	1 ^A DIR. SERV. GEN. E POLIT. SVILUPPO ECONOMICO E CULT.	7.300,00

71	Giudizio "Ruello Luciano c/Provincia, oggi Città Metropolitana di Messina" - Sentenza n. 2356/13 del Tribunale di Messina – R. G. n.3858/13. Riconoscimento quale debito fuori bilancio ai sensi dell'art. 194 lett. a) del D. Lgs. 267/2000, dell'importo di euro 917,46=.	27/10/2020	1^ DIR. SERV. GEN. E POLIT. SVILUPPO ECONOMICO E CULT.	917,46
72	Giudizio "Puglia Antonina c/Provincia, oggi Città Metropolitana di Messina". Sentenza n. 698/19 del Tribunale di Messina – R. G. n. 90000670/12. Riconoscimento quale debito fuori bilancio ai sensi dell'art. 194 lett. a) del D. Lgs. 267/2000, dell'importo di euro 31.300,00=.	27/10/2020	1^ DIR. SERV. GEN. E POLIT. SVILUPPO ECONOMICO E CULT.	31.300,00
73	Giudizio - Cutrupia Gaetano / Città Metropolitana di Messina. Sentenza n. 322/2008 del Tribunale di Barcellona P.G.. Sentenza n. 488/2018 della Corte d'Appello di Messina. Riconoscimento debito fuori bilancio di € 20.000,00 ai sensi dell'art. 194 lett. a) D. Lgs. 267/2000.	27/10/2020	1^ DIR. SERV. GEN. E POLIT. SVILUPPO ECONOMICO E CULT.	20.000,00
74	Giudizio "Scoglio Marco c/Provincia, oggi Città Metropolitana di Messina". Sentenza n. 1280/18 del Tribunale di Messina - R.G. n. 5523/11. Riconoscimento quale debito fuori bilancio ai sensi dell'art. 194 lett. a) del D. Lgs. n. 267/2000 dell'importo di euro 35.610,47=.	27/10/2020	1^ DIR. SERV. GEN. E POLIT. SVILUPPO ECONOMICO E CULT.	35.610,47
75	Giudizio "Di Blasi Amalia e Di Blasi Antonino (in proprio e nella qualità di eredi di Bellomo Calogera) e Fiorillo Michelina Maria Lilia c/Provincia, oggi Città Metropolitana di Messina". Sentenza n. 85/18 della Corte di Appello di Messina – R. G. n. 801/01. Riconoscimento quale debito fuori bilancio ai sensi dell'art. 194, lett. a) del D. Lgs. 267/2000, dell'importo di € 9.711,86=.	27/10/2020	1^ DIR. SERV. GEN. E POLIT. SVILUPPO ECONOMICO E CULT.	9.711,86
76	Giudizio "Iarrera Stellario c/Provincia, oggi Città Metropolitana di Messina". Sentenza n. 587/19 del Tribunale di Barcellona P.G. - R. G. n. 15133/09. Riconoscimento quale debito fuori bilancio ai sensi dell'art. 194, lett. a) del D. Lgs. 267/2000 dell'importo di € 7.768,07=.	27/10/2020	1^ DIR. SERV. GEN. E POLIT. SVILUPPO ECONOMICO E CULT.	7.768,07
77	Giudizio: Gitto Lucia c/Provincia Regionale, oggi Città Metropolitana di Messina – Tribunale di Barcellona P.G.. Riconoscimento debito fuori bilancio di € 2.832,81, ai sensi dell'art. 194 comma 1, lett. e), D. Lgs. n. 267/2000, per il pagamento all'Avv. Gianfranco Grasso.	27/10/2020	1^ DIR. SERV. GEN. E POLIT. SVILUPPO ECONOMICO E CULT.	2.832,81
78	D. I. n. 399/19 esecutivo e atto di precetto "Paratore Francesca e Bertolami Gianna c/Città Metropolitana di Messina". Tribunale di Patti. Riconoscimento debito fuori bilancio di € 27.075,61 ai sensi dell'art. 194, lett. a), D. Lgs. N.267/2000.	27/10/2020	1^ DIR. SERV. GEN. E POLIT. SVILUPPO ECONOMICO E CULT.	27.075,61
79	Riconoscimento debito fuori bilancio ai sensi dell'art. 194 lett. a) D. Lgs. 267/2000 derivante da sentenza esecutiva nei confronti del Sig. Occhiuto Antonino. Importo € 2.097,82.	27/10/2020	2^ DIREZIONE SERV. FINANZ. e TRIBUTARI	2.097,82
80	Giudizio "Natoli Giuseppe c/Città Metropolitana di Messina". Sentenza n.78/19 del Giudice di Pace di Naso – R. G. n. 265/18. Riconoscimento quale debito fuori bilancio ai sensi dell'art. 194 lett. a) del D. Lgs. 267/2000, dell'importo di euro 5.111,44=.	27/10/2020	1^ DIR. SERV. GEN. E POLIT. SVILUPPO ECONOMICO E CULT.	5.111,44
81	Giudizio "Lisciandro Antonino c/Provincia oggi Città Metropolitana di Messina + 1". Riconoscimento come debito fuori Bilancio, ai sensi dell'art. 194 lett. a) del D. Lgs. n. 267/2000, dell'importo di € 67.925,32, in forza della sentenza n. 535/2017 del Tribunale di Patti.	27/10/2020	1^ DIR. SERV. GEN. E POLIT. SVILUPPO ECONOMICO E CULT.	67.925,32
82	Giudizio "D. P. D. c/Provincia oggi Città Metropolitana di Messina". Riconoscimento come debito fuori bilancio, ai sensi dell'art. 194 lett. a) del D. Lgs. n. 267/2000, dell'importo di € 4.298,55, in forza della sentenza n. 365/19 del Giudice di Pace di Messina.	27/10/2020	1^ DIR. SERV. GEN. E POLIT. SVILUPPO ECONOMICO E CULT.	4.298,55
83	Giudizio "S. A. c/Provincia Regionale, oggi Città Metropolitana di Messina". Sentenza n. 445/19 del Tribunale di Barcellona P. G. e atti di precetto. Riconoscimento debito fuori Bilancio di € 18.200,00 ai sensi dell'art. 194, lett. a), D. Lgs. n.267/2000.	27/10/2020	1^ DIR. SERV. GEN. E POLIT. SVILUPPO ECONOMICO E CULT.	18.200,00

84	Giudizio: "A. G. e A. B. c/Provincia Regionale, oggi Città Metropolitana di Messina". Sentenza n. 1001/19 del Tribunale di Messina e atto di precetto. Riconoscimento debito fuori bilancio di € 21.434,00 ai sensi dell'art. 194, lett. a), D. Lgs. n.267/2000.	27/10/2020	1 ^A DIR. SERV. GEN. E POLIT. SVILUPPO ECONOMICO E CULT.	21.434,00
85	Giudizio - D'Allura Giovanna + 7 / Città Metropolitana di Messina". Sentenza n. 1991/2018 del Tribunale di Messina. Riconoscimento debito fuori bilancio di € 7.916,62 ai sensi dell'art. 194 lett. a) D. Lgs. n. 267/2000.	27/10/2020	1 ^A DIR. SERV. GEN. E POLIT. SVILUPPO ECONOMICO E CULT.	7.916,62
86	Giudizio: Di Dio Gessica + 1 / Provincia oggi Città Metropolitana di Messina". Sentenza n. 66/2019 del Tribunale di Barcellona P.G.. Riconoscimento debito fuori bilancio di € 8.400,00 ai sensi dell'art. 194 lett. a) D. Lgs. n. 267/2000.	27/10/2020	1 ^A DIR. SERV. GEN. E POLIT. SVILUPPO ECONOMICO E CULT.	8.400,00
87	Giudizio "F. E. c/Provincia Regionale, oggi Città Metropolitana di Messina". Sentenza n. 2345/18 del Tribunale di Messina e atto di precetto. Riconoscimento debito fuori bilancio di € 9.500,00 ai sensi dell'art. 194, lett. a), D. Lgs. n. 267/2000.	27/10/2020	1 ^A DIR. SERV. GEN. E POLIT. SVILUPPO ECONOMICO E CULT.	9.500,00
88	Giudizio "Azienda Vivaistica Miano Giuseppe di Bisognano Daniele c/Provincia Regionale, oggi Città Metropolitana di Messina". Tribunale di Barcellona P.G.. Decreti di liquidazione n. 3447/2020 e n. 1188/19 in favore dei CTU Dott. Agronomo Genovese Felice e dell'Ing. Torre Rocco Maria. Riconoscimento debito fuori bilancio di € 1.430,54 ai sensi dell'art. 194, lett. a), D. Lgs. n. 267/2000.	27/10/2020	1 ^A DIR. SERV. GEN. E POLIT. SVILUPPO ECONOMICO E CULT.	1.430,54
89	Giudizio Gioitta Fabio / Città Metropolitana di Messina. Sentenza n. 109/2018 del Giudice di Pace di Sant'Agata di Militello. Riconoscimento debito fuori bilancio di € 4.039,51 ai sensi dell'art. 194 lett. a) D. Lgs. 267/2000.	27/10/2020	1 ^A DIR. SERV. GEN. E POLIT. SVILUPPO ECONOMICO E CULT.	4.039,51
90	Giudizio - Marchello Carmelita / Provincia oggi Città Metropolitana di Messina". Sentenza n. 162/2019 del Tribunale di Patti. Riconoscimento debito fuori bilancio di € 38.000,00 ai sensi dell'art. 194 lett. a) D. Lgs. 267/2000.	27/10/2020	1 ^A DIR. SERV. GEN. E POLIT. SVILUPPO ECONOMICO E CULT.	38.000,00
91	Giudizio Germanò Gaetano / Città Metropolitana di Messina. Riconoscimento quale debito fuori Bilancio ai sensi dell'art. 194 lett a) D. Lgs. 267/2000, dell'importo di € 3.350,00.	27/10/2020	1 ^A DIR. SERV. GEN. E POLIT. SVILUPPO ECONOMICO E CULT.	3.350,00
92	Giudizio - Pidalà Maria Concetta / Città Metropolitana di Messina. Sentenza n. 212/2018 del Giudice di Pace di Messina. Riconoscimento debito fuori bilancio di € 1.835,89 ai sensi dell'art. 194 lett. a) D. Lgs. 267/2000.	27/10/2020	1 ^A DIR. SERV. GEN. E POLIT. SVILUPPO ECONOMICO E CULT.	1.835,89
93	Giudizio: Corica Jim + 1 / Città Metropolitana di Messina". Sentenza n.121/2018 del Giudice di Pace di Patti. Riconoscimento debito fuori bilancio di € 9.305,00 ai sensi dell'art. 194 lett. a) D. Lgs. 267/2000.	27/10/2020	1 ^A DIR. SERV. GEN. E POLIT. SVILUPPO ECONOMICO E CULT.	9.305,00
94	Giudizio: C. L. / Città Metropolitana di Messina". Sentenza n. 592/2019 del Tribunale di Messina. Riconoscimento debito fuori bilancio di € 15.284,79 ai sensi dell'art. 194 lett. a) D. Lgs. 267/2000.	27/10/2020	1 ^A DIR. SERV. GEN. E POLIT. SVILUPPO ECONOMICO E CULT.	15.284,79
95	Giudizio "Consales Alessandra c/Provincia, oggi Città Metropolitana di Messina". Sentenza n. 554/19 del Tribunale di Messina – R. G. n. 4253/12. Riconoscimento quale debito fuori bilancio ai sensi dell'art. 194 lett. a) del D. Lgs. 267/2000 dell'importo di euro 9.236,69=.	27/10/2020	1 ^A DIR. SERV. GEN. E POLIT. SVILUPPO ECONOMICO E CULT.	9.236,69
96	Giudizio: Saija Alberto c/Provincia Regionale, oggi Città Metropolitana di Messina – Tribunale di Messina. Riconoscimento debito fuori bilancio di €3.427,26, ai sensi dell'art. 194 comma 1, lett. e), D. Lgs. n.267/2000. Pagamento all'Avv. Sergio Rizzo.	27/10/2020	1 ^A DIR. SERV. GEN. E POLIT. SVILUPPO ECONOMICO E CULT.	3.427,26

97	Giudizio: Rigano Virgilio / Provincia oggi Città Metropolitana di Messina. Sentenza n. 2132/2018 del TAR - Sicilia - Sez. Catania. Riconoscimento debito fuori bilancio di € 1.273,57 ai sensi dell'art. 194 lett. a) D. Lgs. 267/2000.	27/10/2020	1^ DIR. SERV. GEN. E POLIT. SVILUPPO ECONOMICO E CULT.	1.273,57
98	Giudizio: Spuria Natale +1 / Provincia oggi Città Metropolitana di Messina. Sentenza n. 1661/2018 del Tribunale di Messina. Riconoscimento debito fuori bilancio di € 30.779,50 ai sensi dell'art. 194 lett. a) D. Lgs. 267/2000.	27/10/2020	1^ DIR. SERV. GEN. E POLIT. SVILUPPO ECONOMICO E CULT.	30.779,50
99	Giudizio "C. D. e A. T. G. n. q. di genitori esercenti la potestà sul figlio minore C. A. c/Provincia Regionale, oggi Città Metropolitana di Messina". Sentenza n.1813/18 del Tribunale di Messina e atto di precetto. Riconoscimento debito fuori bilancio di € 96.906,88 ai sensi dell'art. 194, lett. a), D. Lgs. n. 267/2000.	27/10/2020	1^ DIR. SERV. GEN. E POLIT. SVILUPPO ECONOMICO E CULT.	96.906,88
100	Giudizio: Colosi Giuseppa Acatena / Città Metropolitana di Messina. Sentenza n. 153/2019 del Giudice di Pace di Ali Terme. Riconoscimento debito fuori bilancio di € 2.457,45 ai sensi dell'art. 194 lett. a) D. Lgs. 267/2000.	27/10/2020	1^ DIR. SERV. GEN. E POLIT. SVILUPPO ECONOMICO E CULT.	2.457,45
101	Giudizio "M. R. c/Provincia oggi Città Metropolitana di Messina". Riconoscimento come debito fuori bilancio, ai sensi dell'art. 194 lett. a) del D. Lgs. n. 267/2000, dell'importo di € 7.863,82, in forza della sentenza n. 215/19 del Tribunale di Patti.	18/11/2020	1^ DIR. SERV. GEN. E POLIT. SVILUPPO ECONOMICO E CULT.	7.863,82
102	Giudizio "Bonanno Francesco c/Città Metropolitana di Messina". Riconoscimento come debito fuori bilancio, ai sensi dell'art. 194 lett. a) del D. Lgs. n. 267/2000, dell'importo di € 620,00, in forza della sentenza n. 73/2019 del Giudice di Pace di Ali Terme.	18/11/2020	1^ DIR. SERV. GEN. E POLIT. SVILUPPO ECONOMICO E CULT.	620,00
103	Giudizio "C. A. e S. L. c/Provincia oggi Città Metropolitana di Messina". Riconoscimento come debito fuori bilancio, ai sensi dell'art. 194 lett. a) del D. Lgs. 267/2000, dell'importo di € 12.251,46, in forza della sentenza n. 219/18 del Tribunale di Barcellona P.G..	18/11/2020	1^ DIR. SERV. GEN. E POLIT. SVILUPPO ECONOMICO E CULT.	12.251,46
104	Giudizio "D. G. c/Provincia Regionale, oggi Città Metropolitana di Messina". Sentenza n. 419/19 del Tribunale di Barcellona P.G. e atto di precetto. Riconoscimento debito fuori bilancio di € 150.141,43 ai sensi dell'art. 194, lett a), D. Lgs. n. 267/2000.	18/11/2020	1^ DIR. SERV. GEN. E POLIT. SVILUPPO ECONOMICO E CULT.	150.141,43
105	Giudizio "Calabrese Antonina c/Città Metropolitana di Messina". Sentenza n.513/18 del Giudice di Pace di Barcellona P.G. - R. G. n. 1366/16. Riconoscimento quale debito fuori bilancio ai sensi dell'art. 194 lett. a) del D. Lgs. n. 267/2000 dell'importo di euro 5.837,36=.	18/11/2020	1^ DIR. SERV. GEN. E POLIT. SVILUPPO ECONOMICO E CULT.	5.837,36
106	Giudizio Ferrera Pietro + 2 / Città Metropolitana di Messina. Riconoscimento quale debito fuori bilancio ai sensi dell'art. 194 lett. a) D. Lgs. 267/2000, dell'importo di € 8.296,07.	18/11/2020	1^ DIR. SERV. GEN. E POLIT. SVILUPPO ECONOMICO E CULT.	8.296,07
107	Giudizio S. G. / Città Metropolitana di Messina. Sentenza n. 421/2019 della Corte di Appello di Messina. Riconoscimento debito fuori bilancio di €14.139,37 ai sensi dell'art. 194 lett. a) D. Lgs. 267/2000.	18/11/2020	1^ DIR. SERV. GEN. E POLIT. SVIL. ECON. E CULTURALE	14.139,37
108	Giudizio "B. B. e A. S. n.q. di genitori esercenti la potestà sul figlio B. C. c/Provincia Regionale, oggi Città Metropolitana di Messina". Sentenza n.681/19 della Corte di Appello di Messina. Riconoscimento debito fuori bilancio di € 28.000,00 ai sensi dell'art. 194, lett. a), D. Lgs. n. 267/2000.	18/11/2020	1^ DIR. SERV. GEN. E POLIT. SVILUPPO ECONOMICO E CULT.	28.000,00
109	Giudizio Buttà Giusy / Città Metropolitana di Messina. Sentenza n. 14/2018 del Giudice di Pace di S. Angelo di Brolo. Riconoscimento debito fuori bilancio di € 7.263,90 ai sensi dell'art. 194 lett. a) D. Lgs. 267/2000.	18/11/2020	1^ DIR. SERV. GEN. E POLIT. SVILUPPO ECONOMICO E CULT.	7.263,90

110	Giudizio "Provincia, oggi Città Metropolitana di Messina c/Orlando Basilla + 1". Sentenza n. 98/14 – R. G. 124/07 della Corte di Appello di Messina. Riconoscimento quale debito fuori bilancio ai sensi dell'art. 194 comma 1, lett. e), D. Lgs. n. 267/2000 dell'importo di euro 3.200,16=, per il pagamento all'Avv. Zumbo Vito.	18/11/2020	1^ DIR. SERV. GEN. E POLIT. SVILUPPO ECONOMICO E CULT.	3.200,16
111	Giudizio Cotugno Giuseppe c/Città Metropolitana di Messina. Sentenza n.121/2018 del Giudice di Pace di S. Angelo di Brolo. Riconoscimento debito fuori bilancio di € 6.617,50 ai sensi dell'art. 194 lett. a) D. Lgs. 267/2000.	18/11/2020	1^ DIR. SERV. GEN. E POLIT. SVILUPPO ECONOMICO E CULT.	6.617,50
112	Giudizio: Finocchio Santi / Provincia oggi Città Metropolitana di Messina. Sentenza n. 2931/2017 del Tribunale di Messina. Riconoscimento debito fuori bilancio di € 16.250,00 ai sensi dell'art. 194 lett. a) D. Lgs. 267/2000.	18/11/2020	1^ DIR. SERV. GEN. E POLIT. SVILUPPO ECONOMICO E CULT.	16.250,00
113	Giudizio "Presti Maria e Avena Fabio c/Città Metropolitana di Messina". R. G. n. 1271/16 - Sentenza n. 535/18 del Giudice di Pace di Barcellona P.G.. Riconoscimento quale debito fuori bilancio ai sensi dell'art. 194 lett. a) del D. Lgs. n. 267/2000, dell'importo di euro 4.388,01=.	18/11/2020	1^ DIR. SERV. GEN. E POLIT. SVILUPPO ECONOMICO E CULT.	4.388,01
114	Giudizio Ribecco Giuseppe / Città Metropolitana di Messina. Sentenza n.179/2019 del Giudice di Pace di Messina. Riconoscimento debito fuori bilancio di euro 299,40 ai sensi dell'art. 194, lett. a, del D. Lgs. 267/2000.	18/11/2020	CORPO DI POLIZIA METROP.	299,40
115	Giudizio Runci Pietro / Città Metropolitana di Messina. Sentenza n. 2274/2018 del Giudice di Pace di Messina. Riconoscimento debito fuori bilancio di euro 299,00 ai sensi dell'art. 194, lett. a, del D. Lgs. 267/2000.	18/11/2020	CORPO DI POLIZIA METROP.	299,00
116	Giudizio Genovese Salvatore / Città Metropolitana di Messina. Sentenza n.6/2019 del Giudice di Pace di Messina. Riconoscimento debito fuori bilancio di euro 342,00 ai sensi dell'art. 194, lett. a, del D. Lgs. 267/2000.	18/11/2020	CORPO DI POLIZIA METROP.	342,00
117	Giudizio Nania Patrizia / Città Metropolitana di Messina. Sentenza n. 1746/18 del Giudice di Pace di Messina. Riconoscimento debito fuori bilancio di euro 334,88 ai sensi dell'art. 194, lett. a, del D. Lgs. 267/2000.	18/11/2020	CORPO DI POLIZIA METROP.	334,88
118	Giudizio Pernice Grazia Federica / Città Metropolitana di Messina. Sentenza n. 4355/2014 del Giudice di Pace di Messina. Riconoscimento debito fuori bilancio di euro 179,40 ai sensi dell'art. 194, lett. a, del D. Lgs. 267/2000.	18/11/2020	CORPO DI POLIZIA METROP.	179,40
119	Giudizio Piccolo Francesca / Città Metropolitana di Messina. Sentenza n.1451/18 del Giudice di Pace di Messina. Riconoscimento debito fuori bilancio di euro 261,87 ai sensi dell'art. 194, lett. a, del D. Lgs. 267/2000.	18/11/2020	CORPO DI POLIZIA METROP.	261,87
120	Giudizio D. M. M. R. / Città Metropolitana di Messina. Sentenza n. 149/2018 del Giudice di Pace di Messina. Riconoscimento debito fuori bilancio di €2.600,00 ai sensi dell'art. 194 lett. a) D. Lgs 267/2000.	18/11/2020	1^ DIR. SERV. GEN. E POLIT. SVILUPPO ECONOMICO E CULT.	2.600,00
121	Giudizio Arena Stefania / Città Metropolitana di Messina - Sentenza n. 724/17 del Giudice di Pace di Messina. Riconoscimento debito fuori bilancio di euro 210,44 ai sensi dell'art. 194, lett. a, del D. Lgs. 267/2000.	30/11/2020	CORPO DI POLIZIA METROP.	210,44
122	Giudizio Grasso Francesco / Città Metropolitana di Messina. Sentenza n.1290/17 del Giudice di Pace di Messina. Riconoscimento debito fuori bilancio di euro 282,20 ai sensi dell'art. 194, lett. a, del D. Lgs. 267/2000.	30/11/2020	CORPO DI POLIZIA METROP.	282,20
123	Giudizio Paolillo Simona / Città Metropolitana di Messina. Sentenza n. 816/18 del Giudice di Pace di Messina. Riconoscimento debito fuori bilancio di euro 162,01 ai sensi dell'art. 194, lett. a, del D. Lgs. 267/2000.	30/11/2020	CORPO DI POLIZIA METROP.	162,01
124	Giudizio Da Campo Giuseppe / Città Metropolitana di Messina. Sentenza n.51/19 del Giudice di Pace di Patti. Riconoscimento debito fuori bilancio di €6.100,00 ai sensi dell'art.194 lett. a) D. Lgs. 267/2000.	30/11/2020	1^ DIR. SERV. GEN. E POLIT. SVILUPPO ECONOMICO E CULT.	6.100,00

125	Appello "Città Metropolitana di Messina, Comune di Taormina e Comune di Messina c/Privitera Damiano". Sentenza n. 177/19 della Corte di Appello di Messina sez. Lavoro. Riconoscimento debito fuori bilancio di € 4.073,50 ai sensi dell'art. 194, lett. a), D. Lgs. n. 267/2000.	17/12/2020	1 ^A DIR. SERV. GEN. E POLIT. SVILUPPO ECONOMICO E CULT.	4.073,50
126	Appello "Città Metropolitana di Messina, Comune di Taormina e Comune di Messina c/Raneri Pancrazio". Sentenza n. 152/19 della Corte di Appello di Messina sez. Lavoro. Riconoscimento debito fuori bilancio di € 4.073,50 ai sensi dell'art. 194, lett. a), D. Lgs. n. 267/2000.	17/12/2020	1 ^A DIR. SERV. GEN. E POLIT. SVILUPPO ECONOMICO E CULT.	4.073,50
127	Giudizio "De Gaetano Francesco c/Provincia, oggi Città Metropolitana di Messina". Sentenza n. 1094/18 del Tribunale di Barcellona P.G. - R.G. n.15590/09. Riconoscimento quale debito fuori bilancio ai sensi dell'art. 194 lett. a) del D. Lgs. n. 267/2000, dell'importo di euro 16.737,41=.	17/12/2020	1 ^A DIR. SERV. GEN. E POLIT. SVILUPPO ECONOMICO E CULT.	16.737,41
128	Giudizio Broccio Paola / Città Metropolitana di Messina. Sentenza n. 1333/17 del Giudice di Pace di Messina. Riconoscimento debito fuori bilancio di euro 243,91 ai sensi dell'art. 194, lett. A, del D. Lgs. 267/2000.	17/12/2020	CORPO DI POLIZIA METROP.	243,91
129	Appello "Città Metropolitana di Messina, Comune di Taormina e Comune di Messina c/Cacciola Angelo". Sentenza n. 154/19 della Corte di Appello di Messina sez. Lavoro. Riconoscimento debito fuori bilancio di € 4.073,50 ai sensi dell'art. 194, lett. a), D. Lgs. n. 267/2000.	17/12/2020	1 ^A DIR. SERV. GEN. E POLIT. SVILUPPO ECONOMICO E CULT.	4.073,50
130	Appello "Città Metropolitana di Messina, Comune di Taormina e Comune di Messina c/Cingari Domenico". Sentenza n. 160/19 della Corte di Appello di Messina sez. Lavoro. Riconoscimento debito fuori bilancio di € 4.073,50 ai sensi dell'art. 194, lett. a), D. Lgs. n. 267/2000.	17/12/2020	1 ^A DIR. SERV. GEN. E POLIT. SVILUPPO ECONOMICO E CULT.	4.073,50
131	Appello "Città Metropolitana di Messina, Comune di Taormina e Comune di Messina c/Cipolla Antonino". Sentenza n. 155/19 della Corte di Appello di Messina sez. Lavoro. Riconoscimento debito fuori bilancio di € 4.073,50 ai sensi dell'art. 194, lett. a), D. Lgs. n. 267/2000.	17/12/2020	1 ^A DIR. SERV. GEN. E POLIT. SVILUPPO ECONOMICO E CULT.	4.073,50
132	Giudizio Giacobello Maria Rosaria / Città Metropolitana di Messina. Sentenza n. 1706/17 del Giudice di Pace di Messina. Riconoscimento debito fuori bilancio di euro 437,68 ai sensi dell'art. 194, lett. A, del D. Lgs. 267/2000.	17/12/2020	CORPO DI POLIZIA METROP.	437,68
133	Giudizio "Ing. Duci Michelangelo c/Provincia oggi Città Metropolitana di Messina". Riconoscimento come debito fuori bilancio, ai sensi dell'art. 194 lett. a) del D. Lgs. n. 267/2000, dell'importo di € 196.000,00, in forza del D. l. n.194/2007 e della sentenza n. 381/2019 del Tribunale di Messina.	17/12/2020	1 ^A DIR. SERV. GEN. E POLIT. SVILUPPO ECONOMICO E CULT.	196.000,00
134	Giudizio PerathonerSiglinda / Città Metropolitana di Messina - Sentenza n.2467/17 del Giudice di Pace di Messina. Riconoscimento debito fuori bilancio di euro 239,20 ai sensi dell'art. 194, lett. a, del D. Lgs. 267/2000.	18/12/2020	CORPO DI POLIZIA METROP.	239,20
135	Giudizio "Abate Lucia c/Provincia, oggi Città Metropolitana di Messina". Sentenza n. 02/16 R.G. n.10020/03 del Tribunale di Patti. Riconoscimento quale debito fuori bilancio ai sensi dell'art.194 comma 1, lett. e), D. Lgs. n.267/2000 dell'importo di euro 2.861,28=, per il pagamento all'Avv. Stefania Nicoletta Costanzo.	18/12/2020	1 ^A DIR. SERV. GEN. E POLIT. SVILUPPO ECONOMICO E CULT.	2.861,28
136	Giudizio "Arizzi Claudio Anselmo c/Città Metropolitana di Messina". Sentenza n. 336/2017 del Giudice di Pace di Messina e Ordinanza del Tribunale di Messina. Riconoscimento debito fuori bilancio ai sensi dell'art. 194 lett. a) D. Lgs. 267/2000 di € 1.574,54.	18/12/2020	1 ^A DIR. SERV. GEN. E POLIT. SVILUPPO ECONOMICO E CULT.	1.574,54
137	Giudizio Bertè Giuseppe / Città Metropolitana di Messina. Sentenza n. 378/19 del Giudice di Pace di Barcellona P.G.. Riconoscimento debito fuori bilancio di € 1.609,53 ai sensi dell'art. 194 lett. a) D. Lgs 267/2000.	18/12/2020	1 ^A DIR. SERV. GEN. E POLIT. SVILUPPO ECONOMICO E CULT.	1.609,53
138	Giudizio Bonura Giuseppe / Città Metropolitana di Messina. Sentenza n.94/19 del Giudice di Pace di Ali Terme. Riconoscimento debito fuori bilancio di € 4.800,00 ai sensi dell'art. 194 lett. a) D. Lgs 267/2000.	18/12/2020	1 ^A DIR. SERV. GEN. E POLIT. SVILUPPO ECONOMICO E CULT.	4.800,00

139	Giudizio "Calabrese Antonina c/Città Metropolitana di Messina". Sentenza n.513/18 – R.G. n. 1366/16 del Giudice di Pace di Barcellona P.G.. Riconoscimento quale debito fuori bilancio ai sensi dell'art.194 comma 1, lett. e), D. Lgs. n. 267/2000 dell'importo di euro 1.441,18=, per il pagamento all'Avv. Sarah Amoroso.	18/12/2020	1^ DIR. SERV. GEN. E POLIT. SVILUPPO ECONOMICO E CULT.	1.441,18
140	Giudizio "Costanzo Antonino Carmelo + 1 c/Città Metropolitana di Messina". Sentenza n. 299/2019 del Tribunale di Patti e Ordinanza del Tribunale di Messina. Riconoscimento debito fuori bilancio ai sensi dell'art. 194 lett. a) D. Lgs. 267/2000 di € 22.633,73.	18/12/2020	1^ DIR. SERV. GEN. E POLIT. SVIL. ECON. E CULTURALE	22.633,73
141	Giudizio "Curcuruto Ernesto c/Provincia, oggi Città Metropolitana di Messina". Sentenza n. 2257/09 - R.G. 04056/99 del TAR Sicilia - Sezione Catania. Riconoscimento quale debito fuori bilancio ai sensi dell'art.194 comma 1, lett. e), D. Lgs. n. 267/2000 dell'importo di euro 3.384,40=, per il pagamento all'Avv. Elisabetta Calarco.	18/12/2020	1^ DIR. SERV. GEN. E POLIT. SVILUPPO ECONOMICO E CULT.	3.384,40
142	Giudizio: De Domenico Giovanni + 2 c/Provincia Regionale, oggi Città Metropolitana di Messina – Tribunale di Messina. Riconoscimento debito fuori bilancio di € 1.848,08, ai sensi dell'art. 194 comma 1, lett. e), D. Lgs. n.267/2000, per il pagamento dell'Avv. Sebastiano Ravi.	18/12/2020	1^ DIR. SERV. GEN. E POLIT. SVILUPPO ECONOMICO E CULT.	1.848,08
143	Giudizio "Fleres Nicola c/Provincia, oggi Città Metropolitana di Messina + 3". Sentenza n. 1761/17 – R.G. 1519/06 del Tribunale di Messina. Riconoscimento quale debito fuori bilancio ai sensi dell'art.194 comma 1, lett. e), D. Lgs. n.267/2000 dell'importo di euro 5.517,17=, per il pagamento all'Avv. Nunziarita Sorrenti.	18/12/2020	1^ DIR. SERV. GEN. E POLIT. SVILUPPO ECONOMICO E CULT.	5.517,17
144	Giudizio "Galofaro Angelo c/Provincia, oggi Città Metropolitana di Messina". Sentenza n. 895/19 – R.G. n. 974/10 del Tribunale di Barcellona P.G.. Riconoscimento quale debito fuori bilancio ai sensi dell'art. 194 lett. a) del D. Lgs. n. 267/2000 dell'importo di euro 8.724,42=.	18/12/2020	1^ DIR. SERV. GEN. E POLIT. SVILUPPO ECONOMICO E CULT.	8.724,42
145	Giudizio "Giovenco Antonino + 1 c/Provincia, oggi Città Metropolitana di Messina". Sentenza n. 87/15 - R.G. 1204/09 del Tribunale di Patti. Riconoscimento quale debito fuori bilancio ai sensi dell'art. 194 comma 1, lett. e), D. Lgs. n. 267/2000 dell'importo di euro 1.040,78=, per il pagamento all'Avv. Giancarlo Ciccarello.	18/12/2020	1^ DIR. SERV. GEN. E POLIT. SVILUPPO ECONOMICO E CULT.	1.040,78
146	Giudizio: Leone Carmelo + 1 / Provincia oggi Città Metropolitana di Messina. Sentenza n. 675/2019 del Tribunale di Patti. Riconoscimento debito fuori bilancio di € 10.319,68 ai sensi dell'art. 194 lett. a) D. Lgs. 267/2000.	18/12/2020	1^ DIR. SERV. GEN. E POLIT. SVILUPPO ECONOMICO E CULT.	10.319,68
147	Giudizio "Marino Carmelo c/Provincia, oggi Città Metropolitana di Messina". Sentenza n. 54/15 – R.G. 404/07 della Corte di Appello di Messina. Riconoscimento quale debito fuori bilancio ai sensi dell'art. 194 comma 1, lett. e), D. Lgs. n. 267/2000 dell'importo di euro 4.574,46=, per il pagamento all'Avv. Marino Salvatore.	18/12/2020	1^ DIR. SERV. GEN. E POLIT. SVILUPPO ECONOMICO E CULT.	4.574,46
148	Arbitrato Arch. Salvatore Milone / Città Metropolitana di Messina. Compensi Collegio Arbitrale. Lodo depositato il 02/03/2017. Riconoscimento debito fuori bilancio di € 30.641,52 ai sensi dell'art. 194 lett. a) D. Lgs. 267/2000.	18/12/2020	1^ DIR. SERV. GEN. E POLIT. SVILUPPO ECONOMICO E CULT.	30.641,52
149	Giudizio "Mollica Antonella c/Provincia, oggi Città Metropolitana di Messina". Sentenza n. 346/15 – R.G. n. 931/07 del Tribunale di Patti. Riconoscimento quale debito fuori bilancio ai sensi dell'art. 194 comma 1, lett. e), D. Lgs. n. 267/2000 dell'importo di euro 3.456,03=, per il pagamento all'Avv. Di Mario Alberto.	18/12/2020	1^ DIR. SERV. GEN. E POLIT. SVILUPPO ECONOMICO E CULT.	3.456,03
150	Giudizio: Mosca Salvatore c/Provincia Regionale, oggi Città Metropolitana di Messina – Atto per chiamata in causa – Comune di Furnari. Tribunale di Barcellona. Riconoscimento debito fuori bilancio di € 617,21, ai sensi dell'art. 194 comma 1, lett. e), D. Lgs. n. 267/2000, per il pagamento all'Avv. Mario Buda.	18/12/2020	1^ DIR. SERV. GEN. E POLIT. SVILUPPO ECONOMICO E CULT.	617,21

151	Giudizio "Peirone Bruno c/Provincia, oggi Città Metropolitana di Messina". Sentenza n. 132/11 – R.G. n. 178/02 del Tribunale di Patti. Riconoscimento quale debito fuori bilancio ai sensi dell'art. 194 comma 1, lett. e), D. Lgs. n. 267/2000 dell'importo di euro 2.848,41=, per il pagamento all'Avv. Barresi Giuseppa.	18/12/2020	1^ DIR. SERV. GEN. E POLIT. SVILUPPO ECONOMICO E CULT.	2.848,41
152	Giudizio "Pollicino Francesco c/Provincia, oggi Città Metropolitana di Messina". Sentenza n. 369/11 – R.G. 05392/93 del Tribunale Amministrativo Regionale per la Sicilia – Sezione Catania. Riconoscimento quale debito fuori bilancio ai sensi dell'art.194 comma 1, lett. e), D. Lgs. n. 267/2000 dell'importo di euro 1.865,42=, per il pagamento all'Avv. Antonio Bongiorno.	18/12/2020	1^ DIR. SERV. GEN. E POLIT. SVILUPPO ECONOMICO E CULT.	1.865,42
153	Giudizio "Puglisi Giovanni + 4 c/Provincia, oggi Città Metropolitana di Messina". Sentenza n. 1658/14 – R.G. 0175/08 del Tribunale di Messina. Riconoscimento quale debito fuori bilancio ai sensi dell'art. 194 comma 1, lett. e), D. Lgs. n. 267/2000 dell'importo di euro 5.154,04=, per il pagamento all'Avv. Elisabetta Calarco.	18/12/2020	1^ DIR. SERV. GEN. E POLIT. SVILUPPO ECONOMICO E CULT.	5.154,04
154	Giudizio "Ruvolo Antonino e Fumia Anna Rosa c/Provincia, oggi Città Metropolitana di Messina". Sentenza n. 351/18 – R.G. n. 681/09, della Corte di Appello di Messina. Riconoscimento quale debito fuori bilancio ai sensi dell'art. 194 lett. a) del D. Lgs. n. 267/2000 dell'importo a titolo di saldo di euro 12.662,91=.	18/12/2020	1^ DIR. SERV. GEN. E POLIT. SVILUPPO ECONOMICO E CULT.	12.662,91
155	Giudizio "Sgarrata Caterina c/Provincia, oggi Città Metropolitana di Messina". Sentenza n. 367/17 – R.G. n. 15332/06 del Tribunale di Barcellona P.G.. Riconoscimento quale debito fuori bilancio ai sensi dell'art. 194 comma 1, lett. e), D. Lgs. n. 267/2000 dell'importo di euro 2.832,82=, per il pagamento all'Avv. Maria Giulia Albiero.	18/12/2020	1^ DIR. SERV. GEN. E POLIT. SVILUPPO ECONOMICO E CULT.	2.832,82
156	Giudizio "Simon Giovanni c/Provincia, oggi Città Metropolitana di Messina". Sentenza n. 954/17 – R.G. 4427/06 del Tribunale di Messina. Riconoscimento quale debito fuori bilancio ai sensi dell'art. 194 comma 1, lett. e), D. Lgs. n. 267/2000 dell'importo di euro 4.308,66=, per il pagamento all'Avv. Anna Retto.	18/12/2020	1^ DIR. SERV. GEN. E POLIT. SVILUPPO ECONOMICO E CULT.	4.308,66
157	Giudizio "D. B. G. L. c/Provincia oggi Città Metropolitana di Messina". Riconoscimento come debito fuori bilancio, ai sensi dell'art. 194 lett. a) del D. Lgs. n. 267/2000, dell'importo di € 27.017,66, in forza della sentenza n. 1256/17 della Corte di Appello di Messina.	23/12/2020	1^ DIR. SERV. GEN. E POLIT. SVILUPPO ECONOMICO E CULT.	27.017,66
158	Giudizio "C. A. c/Città Metropolitana di Messina". Sentenza n. 845/2018 del Tribunale di Barcellona P.G. e Ordinanza del Tribunale di Messina. Riconoscimento debito fuori bilancio ai sensi dell'art. 194 lett. a) D. Lgs. 267/2000 di € 13.979,28.	29/12/2020	1^ DIR. SERV. GEN. E POLIT. SVILUPPO ECONOMICO E CULT.	13.979,28
159	Giudizio "A.M.A.M. S.p.A. c/Provincia Regionale di Messina". Sentenza n.1779/2019 del Tribunale di Messina. Riconoscimento dell'importo di €6.463,91 come debito fuori bilancio ai sensi dell'art. 194, lett. A) D. Lgs. 267/2000.	29/12/2020	1^ DIR. SERV. GEN. E POLIT. SVILUPPO ECONOMICO E CULT.	6.463,91
160	Giudizio "Scolaro Vincenzo c/Città Metropolitana di Messina". Sentenza n.143/18 – R.G. n. 252/17 del Giudice di Pace di Patti. Riconoscimento quale debito fuori bilancio ai sensi dell'art. 194 comma 1, lett. e), D. Lgs. n. 267/2000 dell'importo di euro 979,07=, per il pagamento all'Avv. Francesco Ficarra.	29/12/2020	1^ DIR. SERV. GEN. E POLIT. SVILUPPO ECONOMICO E CULT.	979,07
161	Giudizio: I. G. / Provincia oggi Città Metropolitana di Messina. Sentenza n.62/2020 del Tribunale di Barcellona P.G. Sez. distac. di Lipari. Riconoscimento debito fuori bilancio di € 12.850,00 ai sensi dell'art. 194 lett. a) D. Lgs. 267/2000.	29/12/2020	1^ DIR. SERV. GEN. E POLIT. SVILUPPO ECONOMICO E CULT.	12.850,00
162	Giudizio: Provincia oggi Città Metropolitana di Messina / Presal Costruzioni s.r.l. Tribunale di Messina. Riconoscimento debito fuori bilancio di €10.979,45 ai sensi dell'art. 194 comma 1 lett. e) D. Lgs. 267/2000. Pagamento all'Avv. Domenico Quincli.	29/12/2020	1^ DIR. SERV. GEN. E POLIT. SVILUPPO ECONOMICO E CULT.	10.979,45

163	Giudizi riuniti "Tidona Giuseppa c/Provincia, oggi Città Metropolitana di Messina". R.G. n. 6443/05 e "Provincia, oggi Città Metropolitana di Messina c/Comune di Messina". R.G. n. 2140/09. Riconoscimento quale debito fuori bilancio ai sensi dell'art. 194 comma 1, lett. e), D. Lgs. n. 267/2000 dell'importo di euro 3.054,98=, per il pagamento all'Avv. Santi Gervasi Ferrara.	29/12/2020	1 ^A DIR. SERV. GEN. E POLIT. SVILUPPO ECONOMICO E CULT.	3.054,98
164	Giudizio "Russo Stefano c/Provincia, oggi Città Metropolitana di Messina". Sentenza n. 876/18 – R.G. 202/10 della Corte di Appello di Messina. Riconoscimento quale debito fuori bilancio ai sensi dell'art. 194 comma 1, lett. e), D. Lgs. n. 267/2000 dell'importo di euro 1.384,15=, per il pagamento all'Avv. Ciruolo Vincenzo.	29/12/2020	1 ^A DIR. SERV. GEN. E POLIT. SVILUPPO ECONOMICO E CULT.	1.384,15
165	Giudizio "Mastrogiovanni Agostino c/Città Metropolitana di Messina". Sentenza n. 302/18 – R.G. n. 140/18 del Giudice di Pace di Patti. Riconoscimento quale debito fuori bilancio ai sensi dell'art. 194 comma 1, lett. e), D. Lgs. n. 267/2000 dell'importo di euro 802,52=, per il pagamento all'Avv. Provvidenza Monforte.	29/12/2020	1 ^A DIR. SERV. GEN. E POLIT. SVILUPPO ECONOMICO E CULT.	802,52
166	Giudizio "Torre Annalisa c/Provincia, oggi Città Metropolitana di Messina". Sentenza n. 865/17 – R.G. n. 15053/04 del Tribunale di Barcellona P.G.. Riconoscimento quale debito fuori bilancio ai sensi dell'art. 194 comma 1, lett. e), D. Lgs. n. 267/2000 dell'importo di euro 2.848,69=, per il pagamento all'Avv. Bruneo Santina.	29/12/2020	1 ^A DIR. SERV. GEN. E POLIT. SVILUPPO ECONOMICO E CULT.	2.848,69
167	Giudizio: Augusto Daniele c/Provincia Regionale, oggi Città Metropolitana di Messina - Tribunale di Messina. Riconoscimento debito fuori bilancio di €1.206,25, ai sensi dell'art. 194 comma 1, lett. e), D. Lgs. n. 267/2000, per il pagamento all'Avv. Maria Crupi.	29/12/2020	1 ^A DIR. SERV. GEN. E POLIT. SVILUPPO ECONOMICO E CULT.	1.206,25
168	Giudizio "C. B. C. + 3 c/Città Metropolitana di Messina". Sentenza n. 1102/2018 della Corte di Appello di Messina e Ordinanze del Tribunale di Messina. Riconoscimento debito fuori bilancio ai sensi dell'art. 194 lett. a) D. Lgs. 267/2000 di € 157.672,81.	29/12/2020	1 ^A DIR. SERV. GEN. E POLIT. SVIL. ECON. E CULTURALE	157.672,81
169	Giudizio "Toscano Carmelo + 2 c/Provincia oggi Città Metropolitana di Messina". Riconoscimento come debito fuori bilancio, ai sensi dell'art. 194 lett. a) del D. Lgs. n. 267/2000, dell'importo di € 229.753,26, in forza della sentenza n. 1635/2017 del TAR Sic. sez. Ct.	29/12/2020	1 ^A DIR. SERV. GEN. E POLIT. SVIL. ECON. E CULTURALE	229.753,26
170	Giudizio B. S. + 2 c/Provincia Regionale, oggi Città Metropolitana di Messina – Tribunale di Messina, Sezione staccata di Taormina. Riconoscimento debito fuori bilancio di € 13.520,00, ai sensi dell'art. 194 comma 1, lett. e), D. Lgs. n. 267/2000, a favore dell'Avv. Carmelo Saitta.	29/12/2020	1 ^A DIR. SERV. GEN. E POLIT. SVIL. ECON. E CULTURALE	13.520,00
171	Giudizio: Bucca Angelo + 1 / Provincia oggi Città Metropolitana di Messina. Tribunale di Barcellona P.G.. Riconoscimento debito fuori bilancio di €2.292,91 ai sensi dell'art. 194 comma 1 lett. e) D. Lgs. 267/2000. Pagamento all'Avv. Antonino Denaro.	29/12/2020	1 ^A DIR. SERV. GEN. E POLIT. SVIL. ECON. E CULTURALE	2.292,91
172	Giudizio "De Gaetano Francesco c/Provincia, oggi Città Metropolitana di Messina". Sentenza n. 1094/18 – R.G. 15590/09 del Tribunale di Barcellona P.G.. Riconoscimento quale debito fuori bilancio ai sensi dell'art. 194 comma 1, lett. e), D. Lgs. n. 267/2000 dell'importo di euro 2.329,52=, per il pagamento all'Avv. Dario Massimiliano Carcione.	29/12/2020	1 ^A DIR. SERV. GEN. E POLIT. SVIL. ECON. E CULTURALE	2.329,52
173	Giudizio "Fiorino Luca + 1 c/Provincia, oggi Città Metropolitana di Messina". Sentenza n. 771/14 – R.G. 184/07 della Corte di Appello di Messina. Riconoscimento quale debito fuori bilancio ai sensi dell'art. 194 comma 1, lett. e), D. Lgs. n. 267/2000 dell'importo di euro 3.500,00=, per il pagamento all'Avv. Mastroeni Carlo.	29/12/2020	1 ^A DIR. SERV. GEN. E POLIT. SVIL. ECON. E CULTURALE	3.500,00
174	Giudizio: Garreffa Francesco e Garreffa Alessandro / Provincia Regionale, oggi Città Metropolitana di Messina – Tribunale di Messina. Riconoscimento debito fuori bilancio di € 3.035,83, ai sensi dell'art. 194 comma 1, lett. e), D. Lgs. n. 267/2000 per il pagamento all'Avv. Alessandro Franciò.	29/12/2020	1 ^A DIR. SERV. GEN. E POLIT. SVIL. ECON. E CULTURALE	3.035,83

175	Giudizio: Sterrantino Luciano e Alioto Maria n.q. di genitori di Sterrantino Cristian / Provincia oggi Città Metropolitana di Messina – Giudice di Pace di Milazzo. Riconoscimento debito fuori bilancio di € 822,52, ai sensi dell'art. 194 comma 1, lett. e), D. Lgs. n. 267/2000 per il pagamento all'Avv. Sebastiano Ravi.	29/12/2020	1 ^A DIR. SERV. GEN. E POLIT. SVIL. ECON. E CULTURALE	822,52
176	Giudizio: Fiocco Mario c/Provincia Regionale, oggi Città Metropolitana di Messina – Tribunale di Patti. Riconoscimento debito fuori bilancio di €3.456,06, ai sensi dell'art. 194 comma 1, lett. e), D. Lgs. n. 267/2000, per il pagamento all'Avv. Carlo Bartolo.	29/12/2020	1 ^A DIR. SERV. GEN. E POLIT. SVIL. ECON. E CULTURALE	3.456,06
177	Giudizio "Catalfamo Maurizio c/Città Metropolitana di Messina". Sentenza n.507/18 – R.G. 1232/17 del Tribunale di Barcellona P.G.. Riconoscimento quale debito fuori bilancio ai sensi dell'art. 194 comma 1, lett. e), D. Lgs. n.267/2000 dell'importo di euro 804,52=, per il pagamento all'Avv. Gabriele Amato.	29/12/2020	1 ^A DIR. SERV. GEN. E POLIT. SVIL. ECON. E CULTURALE	804,52
178	Giudizio "Lucà Giacomo c/Città Metropolitana di Messina". Sentenza n.2215/2020 del T.A.R. Sicilia, Sezione staccata di Catania. Riconoscimento debito fuori bilancio di € 1.459,12 ai sensi dell'art.194, lett.a), del D. Lgs. n.267/2000.	29/12/2020	1 ^A DIR. SERV. GEN. E POLIT. SVIL. ECON. E CULTURALE	1.459,12
179	Giudizio – N. C. n.q. di genitore esercente la potestà genitoriale del figlio R. M. A., figlio ed erede di R. R. / Provincia oggi Città Metropolitana di Messina. Sentenza n. 50/2020 del Tribunale di Messina. Riconoscimento debito fuori bilancio di € 61.000,00 ai sensi dell'art. 194 lett. a) D. Lgs. 267/2000.	29/12/2020	1 ^A DIR. SERV. GEN. E POLIT. SVIL. ECON. E CULTURALE	61.000,00
180	Giudizio: Novelli Santi c/Provincia Regionale, oggi Città Metropolitana di Messina – Tribunale di Messina Sez. di Taormina. Riconoscimento debito fuori bilancio di € 2.832,81, ai sensi dell'art. 194 comma 1, lett.e), D. Lgs. n.267/2000, per il pagamento all'Avv. Gianfranco Grasso.	29/12/2020	1 ^A DIR. SERV. GEN. E POLIT. SVIL. ECON. E CULTURALE	2.832,81
181	Giudizio "Torre Lucia c/Provincia, oggi Città Metropolitana di Messina". Sentenza n. 49/08 – R.G. n. 672/02 del Tribunale di Barcellona P.G. e sentenza n. 680/16 – R.G. n. 86/09 della Corte di Appello di Messina. Riconoscimento quale debito fuori bilancio ai sensi dell'art. 194 comma 1, lett. e), D. Lgs. n.267/2000 dell'importo di euro 7.250,60=, per il pagamento all'Avv. Giorgianni Giacomo.	29/12/2020	1 ^A DIR. SERV. GEN. E POLIT. SVIL. ECON. E CULTURALE	7.250,60
182	Giudizio "F. L. + 1 c/Provincia oggi Città Metropolitana di Messina". Riconoscimento come debito fuori bilancio, ai sensi dell'art. 194 lett. a) del D. Lgs. n. 267/2000, dell'importo di € 260.488,00, in forza dell'Ordinanza n.14156/20 della Suprema Corte di Cassazione.	29/12/2020	1 ^A DIR. SERV. GEN. E POLIT. SVIL. ECON. E CULTURALE	260.488,00
183	Giudizio Ficarra Grazia / Città Metropolitana di Messina. Sentenza n. 1171/17 del Giudice di Pace di Messina. Riconoscimento debito fuori bilancio di euro 239,20 ai sensi dell'art. 194, lett. A, del D. Lgs. 267/2000.	29/12/2020	CORPO DI POLIZIA METROP.	239,20
184	Giudizio "Ruvolo Antonino e Fumia Anna Rosa c/Provincia, oggi Città Metropolitana di Messina". Sentenza n. 1171/17 – R.G. 520/10 della Corte d'Appello di Messina. Riconoscimento quale debito fuori bilancio ai sensi dell'art. 194 comma 1, lett. e), D. Lgs. n. 267/2000 dell'importo di euro 1.849,45= per il pagamento all'Avv. Maria Stella Fazio.	30/12/2020	1 ^A DIR. SERV. GEN. E POLIT. SVIL. ECON. E CULTURALE	1.849,45
185	Appello: Città Metropolitana di Messina / Fileti Letteria. Sentenza n. 352/2019 del Tribunale di Messina. Riconoscimento debito fuori bilancio di € 3.351,06 ai sensi dell'art. 194 lett. a), D. Lgs. 267/2000.	30/12/2020	1 ^A DIR. SERV. GEN. E POLIT. SVIL. ECON. E CULTURALE	3.351,06
186	Giudizio "Ficarra Francesco c/Provincia, oggi Città Metropolitana di Messina". Sentenza n. 219/16 – R.G. 15112/04 del Tribunale di Barcellona P.G.. Riconoscimento quale debito fuori bilancio ai sensi dell'art. 194 comma 1, lett. e), D. Lgs. n. 267/2000 dell'importo di euro 1.206,26=, per il pagamento all'Avv. Rosa Fazio.	30/12/2020	1 ^A DIR. SERV. GEN. E POLIT. SVIL. ECON. E CULTURALE	1.206,26
187	Giudizio: Torre Francesca c/Provincia Regionale, oggi Città Metropolitana di Messina – Tribunale di Barcellona P.G. Sez. di Milazzo. Riconoscimento debito fuori bilancio di € 2.836,50, ai sensi dell'art. 194 comma 1, lett. e), D. Lgs. n. 267/2000, per il pagamento all'Avv. Sarah Amoroso.	30/12/2020	1 ^A DIR. SERV. GEN. E POLIT. SVIL. ECON. E CULTURALE	2.836,50

188	Giudizio: "Costa Gaetano e ICEM s.r.l. / Provincia Regionale, oggi Città Metropolitana di Messina" proposizione di azione legale nei confronti dell'ICEM s.r.l.. Riconoscimento debito fuori bilancio di € 4.651,40, ai sensi dell'art. 194 comma 1, lett. e), D. Lgs. n. 267/2000.	30/12/2020	1^ DIR. SERV. GEN. E POLIT. SVIL. ECON. E CULTURALE	4.651,40
189	Giudizio: De Domenico Daniela / Provincia oggi Città Metropolitana di Messina. Tribunale di Messina. Riconoscimento debito fuori bilancio di €2.768,55 ai sensi dell'art. 194 comma 1 lett. e) D. Lgs. 267/2000. Pagamento all'Avv. Tiziana Borrello.	30/12/2020	1^ DIR. SERV. GEN. E POLIT. SVIL. ECON. E CULTURALE	2.768,55
190	Opposizione a Decreto Ingiuntivo "Sicil Impianti s.n.c. c/Provincia, oggi Città Metropolitana di Messina". Sentenza n. 6/14 – R.G. n. 99/11 del Giudice di Pace di S. Stefano di Camastra. Riconoscimento quale debito fuori bilancio ai sensi dell'art.194 comma 1, lett.e), D. Lgs. n. 267/2000 dell'importo di euro 530,00= per il pagamewnto all'Avv. Carmelo Maurizio Cuva.	30/12/2020	1^ DIR. SERV. GEN. E POLIT. SVIL. ECON. E CULTURALE	530,00
191	Giudizio "Comune di Patti c/Provincia, oggi Città Metropolitana di Messina". Sentenza n. 357/11 – R.G. 107/09 del Tribunale di Patti. Riconoscimento quale debito fuori bilancio ai sensi dell'art. 194 comma 1, lett. e), D. Lgs. n. 267/2000 dell'importo di euro 1.322,81=, per il pagamento all'Avv. Di Francesco Antonio.	30/12/2020	1^ DIR. SERV. GEN. E POLIT. SVIL. ECON. E CULTURALE	1.322,81
192	Giudizio "Scarcella Francesco c/Provincia, oggi Città Metropolitana di Messina". Sentenza n. 71/07 – R.G. 88/05 del Giudice di Pace di Milazzo. Riconoscimento quale debito fuori bilancio ai sensi dell'art.194 comma 1, lett. e), D. Lgs. n. 267/2000 dell'importo di euro 733,36=, per il pagamento all'Avv. La Malfa Gioacchino.	30/12/2020	1^ DIR. SERV. GEN. E POLIT. SVIL. ECON. E CULTURALE	733,36
193	Ricorso "Provincia, oggi Città Metropolitana di Messina c/Commissione Provinciale Tributaria di Messina". Sentenza n. 567/11 – R.G. 4822/10 del Tribunale di Messina. Riconoscimento quale debito fuori bilancio ai sensi dell'art. 194 comma 1, lett. e), D. Lgs. n. 267/2000 dell'importo di euro 5.950,67=, per il pagamento all'Avv. Elisabetta Calarco.	30/12/2020	1^ DIR. SERV. GEN. E POLIT. SVIL. ECON. E CULTURALE	5.950,67
194	Giudizio "Pino Giacomo + 1 c/Città Metropolitana di Messina". Sentenza n. 11/19 - R.G. n. 170/17 del Giudice di Pace di Ali Terme. Riconoscimento quale debito fuori bilancio ai sensi dell'art. 194 comma 1, lett. e), D.Lgs. n.267/2000 dell'importo di euro 697,84=, per il pagamento all'Avv. Salvatore Giannetto.	30/12/2020	1^ DIR. SERV. GEN. E POLIT. SVIL. ECON. E CULTURALE	697,84
195	Giudizio Ciraolo Filippo c/Provincia Regionale, oggi Città Metropolitana di Messina – Giudice di Pace di Messina. Riconoscimento debito fuori bilancio di € 854,17 a favore dell'Avv. Pietro Adamo, ai sensi dell'art. 194 comma 1, lett. e), D.Lgs. n. 267/2000.	30/12/2020	1^ DIR. SERV. GEN. E POLIT. SVIL. ECON. E CULTURALE	854,17
196	Giudizio "Bertolami Marta c/Provincia, oggi Città Metropolitana di Messina". Sentenza n. 207/15 – R.G. n. 110/04 del Tribunale di Barcellona P.G.. Riconoscimento quale debito fuori bilancio ai sensi dell'art. 194 comma 1, lett. e), D. Lgs. n. 267/2000 dell'importo di euro 3.146,16=, per il pagamento all'Avv. Arena Concetta Irene.	30/12/2020	1^ DIR. SERV. GEN. E POLIT. SVIL. ECON. E CULTURALE	3.146,16
197	Giudizio "Pappalardo Luigi c/Città Metropolitana di Messina". Sentenza n.184/2016 e Ordinanza del Tribunale di Messina. Riconoscimento debito fuori bilancio ai sensi dell'art. 194 lett. a) D. Lgs. 267/2000 di € 7.233,73.	30/12/2020	1^ DIR. SERV. GEN. E POLIT. SVIL. ECON. E CULTURALE	7.233,73
198	Giudizio: "Pintaudi Giuseppa Carmela / Comune di Sant'Angelo di Brolo / Provincia Regionale, oggi Città Metropolitana di Messina. Giudice di Pace di Sant'Angelo di Brolo. Riconoscimento debito fuori bilancio di € 802,51, ai sensi dell'art. 194 comma 1, lett. e), D. Lgs. n. 267/2000 per il pagamento all'Avv. Mariantonietta Grimaldi.	30/12/2020	1^ DIR. SERV. GEN. E POLIT. SVIL. ECON. E CULTURALE	802,51
199	Giudizio: B. A. e A. A. / Provincia oggi Città Metropolitana di Messina + 2. Sentenza n. 104/2018 del Tribunale di Barcellona P. G. - Sentenza n. 142/2020 della Corte d'Appello. Riconoscimento debito fuori bilancio di € 15.000,00 ai sensi dell'art. 194 lett. a) D. Lgs. 267/2000.	30/12/2020	1^ DIR. SERV. GEN. E POLIT. SVIL. ECON. E CULTURALE	15.000,00
			TOTALE	3.023.752,64

Totale importo debiti fuori bilancio riconosciuti nel 2020 € 3.023.752,64

ANALISI INDEBITAMENTO E GESTIONE DEL DEBITO

L'Ente ha rispettato il limite di indebitamento disposto dall'art. 204 del TUEL ottenendo le seguenti percentuali d'incidenza degli interessi passivi sulle entrate correnti:

Tabella dimostrativa del rispetto del limite di indebitamento	
ENTRATE DA RENDICONTO 2020	Importi in euro
1) Entrate correnti di natura tributaria, contributiva e perequativa	€ 38.222.744,74
2) Trasferimenti correnti (Titolo II)	€ 38.020.527,38
3) Entrate extratributarie (Titolo III)	€ 2.228.803,07
(A) TOTALE PRIMI TRE TITOLI ENTRATE RENDICONTO 2020	€ 78.472.075,19
(B) LIVELLO MASSIMO DI SPESA ANNUA AI SENSI DELL'ART. 204 TUEL (10% DI A)	€ 7.847.207,52
ONERI FINANZIARI DA RENDICONTO 2020	
(C) Ammontare complessivo di interessi per mutui, prestiti obbligazionari, aperture di credito e garanzie di cui all'articolo 207 del TUEL al 31/12/2020(1)	€ 1.357.926,34
(D) Contributi erariali in c/interessi su mutui	€ -
(E) Ammontare interessi riguardanti debiti espressamente esclusi dai limiti di indebitamento	€ -
(F) Ammontare disponibile per nuovi interessi (F=B-C+D+E)	€ 6.489.281,18
(G) Ammontare oneri finanziari complessivi per indebitamento e garanzie al netto dei contributi esclusi (G=C-D-E)	€ 1.357.926,34
Incidenza percentuale sul totale dei primi tre titoli delle entrate (G/A)*100	1,73%

La lettera C) comprende:

- Interessi su mutui 2020 per Euro 1.322.919,03
- Interessi su Ant. di Liquidità per Euro 35.007,31

Nella tabella seguente è dettagliato il debito complessivo:

Debito complessivo

TOTALE DEBITO CONTRATTO ⁽²⁾		
1) Debito complessivo contratto al 31/12/2019	+	€ 32.163.121,00
2) Rimborsi mutui effettuati nel 2020	-	€ 1.196.941,71
3) Debito complessivo contratto nell'esercizio 2019	+	€ -
TOTALE RESIDUO DEBITO al 31/12/2020	=	€ 30.966.179,29

L'indebitamento dell'Ente ha avuto la seguente evoluzione:

Residuo debito (+)	36.540.121,35	33.996.866,53	32.163.121,00
Nuovi prestiti (+)			
Prestiti rimborsati (-)	-2.543.254,82	-1.833.745,53	1.196.941,71
Estinzioni anticipate (-)			
Altre variazioni +/- (da specificare)			
Totale fine anno	33.996.866,53	32.163.121,00	30.966.179,29
Nr. Abitanti al 31/12	627.251	627.251	603.980
Debito medio per abitante	54,20	51,28	51,27

Gli oneri finanziari per ammortamento prestiti ed il rimborso degli stessi in conto capitale registra la seguente evoluzione:

Oneri finanziari per ammortamento prestiti ed il rimborso degli stessi in conto capitale			
Anno	2018	2019	2020
Oneri finanziari	1.543.376,73	1.430.434,54	1.357.926,34
Quota capitale	2.543.254,82	1.833.745,53	1.196.941,71
Totale fine anno	4.086.631,55	3.264.180,07	2.554.868,05

L'ente nel 2020 *non* ha effettuato operazioni di rinegoziazione dei mutui.

In rapporto alle entrate accertate nei primi tre titoli l'incidenza degli interessi passivi è 1,73%

34

Utilizzo di anticipazione di liquidità Cassa depositi e prestiti D.L. 35/2013 e seguenti

L'Ente ha le seguenti anticipazioni di liquidità, in corso di estinzione al 31/12/2020

EnteMut.	Importofinanziato	Oggetto	Capitale 2020	Interessi 2020	Rata Annuua 2020	Res. Debito 31/12/2020
CASSA DD.PP.	388.352,74	Anticipazione di liquidità DL 35/2013	9.920,35	11.022,12	20.942,47	323.880,93
CASSA DD.PP.	388.352,74	Anticipazione di liquidità DL 35/2013	10.026,00	11.799,47	21.825,47	332.981,79
CASSA DD.PP.	3.285.963,48	Anticipazione di liquidità DL 66/2014	27.790,27	12.185,72	39.975,99	803.999,53
TOTALE	4.062.668,96	Totale	47.736,62	35.007,31	82.743,93	1.460.862,25

ANALISI DELLE ENTRATE E DELLE SPESE

Entrate correnti di natura tributaria, contributiva e perequativa

Le entrate tributarie accertate nell'anno 2020 presentano i seguenti scostamenti rispetto a quelle accertate negli anni 2018, e 2019

ENTRATE TRIBUTARIE			
	2018	2019	2020
Categoria I - Imposte			
Introito del tributo derivante da smaltimento rifiuti	4.271.203,65	4.005.023,74	4.530.790,67
Imposta provinciale sulle assicurazioni	20.583.124,63	22.428.294,94	21.420.564,35
Imposta prov. di trascrizione	15.825.210,00	12.477.337,85	12.208.198,96
Altre imposte			
Totale categoria I	40.679.538,28	38.910.656,53	38.159.553,98
Categoria II - Tasse			
Introiti derivanti da controlli di combustione	9.382,00	29.856,60	30.833,00
Proventi iscr. Annuale imprese smalt. Rifiuti	24.569,32	12.389,63	28.757,76
tasce esami idoneità	1.500,00	2.000,00	3.600,00
Totale categoria II	35.451,32	44.246,23	63.190,76
Categoria III - Tributi speciali			
Introito tributo speciale	77.146,59	0	0
Totale categoria III	77.146,59	0	0
Totale entrate tributarie	40.792.136,19	38.954.902,76	38.222.744,74

35

Trasferimenti dallo Stato e da altri Enti

L'accertamento delle entrate per trasferimenti presenta il seguente andamento:

TRASFERIMENTI DALLO STATO E DA ALTRI ENTI			
	2018	2019	2020
Contributi e trasferimenti correnti dello Stato	1.100.301,59	942.020,94	11.025.705,80
Contributi e trasferimenti correnti della Regione	31.407.786,34	45.031.496,99	26.994.821,58
Contributi e trasferimenti della Regione per funz. Delegate			
Contr. e trasf. da parte di org. Comunitari e internaz.li			
Contr. e trasf. correnti da altri enti del settore pubblico			
Totale	32.508.087,93	45.973.517,93	38.020.527,38

Entrate Extratributarie

Le entrate extratributarie accertate nell'anno 2020 presentano i seguenti scostamenti rispetto a quelle accertate negli anni 2018 e 2019:

ENTRATE EXTRATRIBUTARIE	Rendiconto 2018	Rendiconto 2019	Rendiconto 2020
Vendita di Beni e Servizi e proventi derivanti dalla gestione dei beni	847.002,05	968.821,12	810.526,35
Proventi derivanti dall'attività di controllo e repressione delle irregolarità e degli illeciti	1.184.785,61	576.387,33	410.623,58
Interessi attivi	16.853,10	9.141,56	706,26
Rimborsi ed altre entrate correnti	3.271.627,17	1.382.150,33	1.006.946,88
Totale entrate extratributarie	5.320.267,93	2.936.500,34	2.228.803,07

Sanzioni amministrative pecuniarie per violazione codice della strada

(artt. 142 e 208 D.Lgs. 285/92)

Le somme accertate negli ultimi tre esercizi hanno subito la seguente evoluzione:

Sanzioni amministrative pecuniarie per violazione codice della strada

	2018	2019	2020
accertamento	€ 1.164.897,70	€ 564.427,25	347.077,71
riscossione	€ 652.969,51	€ 563.543,13	199.248,50
%riscossione	56,05	99,84	57,4

La parte vincolata del (50%) risulta destinata come segue:

DESTINAZIONE PARTE VINCOLATA	Accertamento 2018	Accertamento 2019	Accertamento 2020
Sanzioni CdS	€ 1.164.897,70	€ 564.427,25	€ 347.077,71
fondo svalutazione crediti corrispondente	€ -	€ -	
entrata netta	€ 1.164.897,70	€ 564.427,25	€ 347.077,71
destinazione a spesa corrente vincolata	€ 582.448,85	€ 282.213,63	€ 173.538,85
% per spesa corrente	50,00%	50,00%	50,00%
destinazione a spesa per investimenti			
% per investimenti	0,00%	0,00%	0,00%

La movimentazione delle somme rimaste a residuo è stata la seguente:

	Importo	%
Residui attivi al 1/1/2020	€ 1.629.370,04	
Residui riscossi nel 2020	€ 36.496,58	
Residui eliminati (+) o riaccertati (-)	€ 111.375,24	
maggiori accertamenti c/residui	€ 628.300,86	
Residui al 31/12/2020	€ 2.109.799,08	129,49%
Residui della competenza	€ 147.829,21	
Residui totali	€ 2.257.628,29	
FCDE al 31/12/2020	€ 2.180.417,40	96,58%

Proventi dei beni dell'ente: fitti attivi e canoni patrimoniali

La movimentazione delle somme rimaste a residuo per fitti attivi e canoni patrimoniali è stata la seguente:

FITTI ATTIVI E CANONI PATRIMONIALI		
	Importo	%
Residui attivi al 1/1/2020	€ 681.229,52	
Residui riscossi nel 2020	€ 6.510,40	
Residui eliminati (+) o riaccertati (-)	€ -	
Residui al 31/12/2020	€ 674.719,12	99,04%
Residui della competenza	€ 242.717,21	
Residui totali	€ 917.436,33	
FCDE al 31/12/2020	€ 653.489,89	71,23%

SPESA CORRENTE

La comparazione delle spese correnti, riclassificate per macroaggregati, impegnate negli ultimi due esercizi evidenzia:

Macroaggregati		Rendiconto 2019	Rendiconto 2020	variazione
101	redditi da lavoro dipendente	€ 31.852.221,85	€ 27.051.829,30	-4.800.392,55
102	imposte e tasse a carico ente	€ 2.471.679,84	€ 1.867.434,93	-604.244,91
103	acquisto beni e servizi	€ 11.403.390,09	€ 14.240.649,54	2.837.259,45
104	trasferimenti correnti	€ 787.375,73	€ 3.222.308,84	2.434.933,11
105	trasferimenti di tributi	€ -	€ -	0,00
106	fondi perequativi	€ -	€ -	0,00
107	interessi passivi	€ 1.430.434,54	€ 1.357.926,34	-72.508,20
108	altre spese per redditi di capitale	€ -	€ -	0,00
109	rimborsi e poste correttive delle entrate	€ -	€ -	0,00
110	altre spese correnti	€ 26.212.788,78	€ 18.596.342,80	-7.616.445,98
TOTALE		€ 74.157.890,83	€ 66.336.491,75	-7.821.399,08

Spese per il personale

La spesa per redditi di lavoro dipendente sostenuta nell'anno 2020 e le relative assunzioni hanno rispettato:

38

- i vincoli disposti dall'art. 3, comma 5 e 5 quater del D.L. 90/2014, dell'art.1 comma 228 della Legge 208/2015 e dell'art.16 comma 1 bis del D.L. 113/2016, e dall'art. 22 del D.L. 50/2017, sulle assunzioni di personale a tempo indeterminato per gli enti soggetti al pareggio di bilancio e al comma 762 della Legge 208/2015, comma 562 della Legge 296/2006 per gli enti che nel 2015 non erano assoggettati al patto di stabilità;
- i vincoli disposti dall'art. 9, comma 28 del D.L. 78/2010 sulla spesa per personale a tempo determinato, con convenzioni o con contratti di collaborazione coordinata e continuativa; che obbligano a non superare la spesa dell'anno 2009 di euro 2.041.642,40;
- l'obbligo di riduzione della spesa di personale disposto dall'art. 1 comma 557 della Legge 296/2006 rispetto a valore medio del triennio 2011/2013 che risulta di euro 37.885.810,00;
- l'art.40 del D. Lgs. 165/2001;
- l'ammontare complessivo delle risorse destinate annualmente al trattamento accessorio del personale come previsto dal comma 2 dell'art.23 del D. Lgs. 75/2017 assumendo a riferimento l'esercizio 2016, tenendo conto della deroga al limite di cui sopra, ai sensi del CCNL 2016-2018.

La spesa di personale sostenuta nell'anno 2020 rientra nei limiti di cui all'art.1, comma 557 e 557 della Legge 296/2006.

	Media 2011/2013	rendiconto 2020
	2008 per enti non soggetti al patto	
Spese macroaggregato 101		€ 27.051.829,30
Spese macroaggregato 103		€ 65.985,19
Irap macroaggregato 102		€ 1.668.939,90
Altre spese: reiscrizioni imputate all'esercizio successivo		€ 2.659.476,82
Altre spese: da specificare.....		
Altre spese: da specificare.....		
Altre spese: da specificare.....		
Totale spese di personale (A)	€ 40.296.260,00	€ 31.446.231,21
(-) Componenti escluse (B)	€ 2.410.450,00	€ 3.053.560,34
(-) Altre componenti escluse:		
di cui rinnovi contrattuali		
(=) Componenti assoggettate al limite di spesa A-B	€ 37.885.810,00	€ 28.392.670,87

SPESA IN CONTO CAPITALE

39

Si riepiloga la spesa in conto capitale per macroaggregati:

	Macroaggregati	Rendiconto 2019	Rendiconto 2020	Variazione
201	Tributi in conto capitale a carico dell'ente	0	0	-
202	Investimenti fissi lordi e acquisto di terreni	4.726.397,38	13.526.845,49	8.800.448,11
203	Contributi agli investimenti	0	0	-
204	Altri trasferimenti in conto capitale	0	0	-
205	Altre spese in conto capitale	54.375,94	249.589,03	195.213,09
	TOTALE	4.780.773,32	13.776.434,52	8.995.661,20

RAPPORTI CON ORGANISMI PARTECIPATI

Si allega la nota informativa ai sensi dell'art. 11, co 6 del D.Lgs. 118/2011 sugli esiti della verifica dei debiti e crediti al 31/12/2020 con i propri enti e le società controllate e partecipate

- Associazione Ente Teatro € 110.426,60
- Ato ME5 Srl in liquidazione € 74.25

L'Ente, visto che non risultano dati aggiornati da parte di diverse società, procede ad accantonare prudenzialmente un'ulteriore somma di € 1.405.505,80 a copertura dei disallineamenti con le proprie società partecipate, di cui molte in liquidazione, tale da portare l'accantonamento complessivo ad € 1.516.006,65.

RAGIONE SOCIALE	Quota	Valore dell'apartecipazione	Ultimo bilancio approvato	Bilancio 2020	CREDITO VANTATO DALLA PARTECIPATA	NATURA DEL CREDITO	CREDITO ENTE	DIFFERENZA A CREDITO	DIFFERENZA A DEBITO
ATOME1 SPA - in liquidazione dal 04.03.2011	5%	50.000,00	2016	non pervenuto	€ 643.085,00	da contratto	€ 6.147.653,00	€ 5.504.568,00	
ATOME2 SPA - in liquidazione dal 09.06.2010	10%	100.000,00	2011	non pervenuto	€ 1.787.795,00	da contratto	€ 8.124.512,00	€ 6.336.717,00	
ATOME3 SPA - in liquidazione dal 19.07.2010	1,67%	4.178,33	2019	non pervenuto	€ 74.696,00	da contratto	€ 93.000,00	€ 18.304,00	
ATOME4 SPA - in liquidazione dal 16.02.2011	10%	10.000,00	2015	non pervenuto	€ 431.213,00	da contratto	€ 472.158,99	€ 40.945,99	
ATOME5 Srl in liquidazione dal 29.1.2011	10%	1.992,57	2017	non pervenuto	€ 74,25	da contratto			€ 74,25
MULTISERVIZI Srl	4,86%	3.076,00	2011		Intervenuta sentenza dichiarativa di fallimento				
FELUCA S.p.A.	20%	-	2016		Intervenuta sentenza dichiarativa di fallimento				
SOGAS S.p.A.	14,96%	463.760,00	2015		Intervenuta sentenza dichiarativa di fallimento				
VIGILANZA VENATORIA	6,51%	2.603,00			Intervenuta sentenza dichiarativa di fallimento				
ASSOCIAZIONE ENTE TEATRO in liquidazione dal 12.2.1996	n.1 quota (33,33%)	51.845,68	2012	non pervenuto	€ 283.657,00	Ripianamento Perdite d'esercizio	€ 173.230,39		€ 110.426,60
SRR Area Metrop. Società Consortile per Azioni	5%	30.000,00	2020		Non risultano debiti/crediti				
SRR Messina Prov. Società Consortile per Azioni	5%	30.000,00	2020		Non risultano debiti/crediti				
SRR Messina Isole Eolie Società Consortile a r.l.	5%	500,00	2020		Non risultano debiti/crediti				
G.A.C. PATTI	6%	2.500,00	2018	non pervenuto	Esercitato recesso				
SV.IM. Consortium per lo sviluppo Imprese società consortile per azioni in liquidazione.	0,05%	250,00		INATTIVA	Esercitato recesso				
CENTRO CULTURALE DEL TURISMO -Consorzio	n.1 quota 50%	30.987,74	2020		Non risultano debiti/crediti				
TOTALE Valore Partecipazione su Capitale sociale		781.493,32							
NOTE:									
ATO1 S.p.A. - contenzioso pendente									
ATO2 S.p.A. - contenzioso pendente									
ATO4 S.p.A.- contenzioso pendente									
ATO5 S.p.A. - il debito risulta all'anno 2015.									

CONTO ECONOMICO

Nel conto economico della gestione sono rilevati i componenti positivi e negativi secondo criteri di competenza economica così sintetizzati:

CONTO ECONOMICO			
		2020	2019
A	<i>componenti positivi della gestione</i>	78.273.426,47	87.855.779,47
B	<i>componenti negativi della gestione</i>	73.795.344,81	74.775.145,86
	Risultato della gestione	4.478.081,66	13.080.633,61
C	<i>Proventi ed oneri finanziari</i>		
	<i>proventi finanziari</i>	706,26	9.141,56
	<i>oneri finanziari</i>	1.357.926,34	1.430.434,54
D	<i>Rettifica di valore attività finanziarie</i>		
	<i>Rivalutazioni</i>		
	<i>Svalutazioni</i>		
E	<i>proventi straordinari</i>	34.390.243,06	27.426.980,99
E	<i>oneri straordinari</i>	948.143,28	1.233.884,53
	Risultato prima delle imposte	36.562.961,36	37.852.437,09
	IRAP	1.668.939,90	2.036.699,00
	Risultato d'esercizio	34.894.021,46	35.815.738,09

STATO PATRIMONIALE

Nello stato patrimoniale sono rilevati gli elementi dell'attivo e del passivo, nonché le variazioni che gli elementi patrimoniali hanno subito per effetto della gestione.

I valori patrimoniali al 31/12/2020 e le variazioni rispetto all'anno precedente sono così riassunti:

STATO PATRIMONIALE		
Attivo	31/12/2020	31/12/2019
Immobilizzazioni immateriali	0	0
Immobilizzazioni materiali	431.988.309,75	440.312.021,81
Immobilizzazioni finanziarie	954.975,69	954.975,69
Totale immobilizzazioni	432.943.285,44	441.266.997,50
Rimanenze	0	0
Crediti	58.100.841,28	45.336.306,19
Altre attività finanziarie	0	0
Disponibilità liquide	91.135.652,17	74.620.713,46
Totale attivo circolante	149.236.493,45	119.957.019,65
Ratei e risconti	0	0
Totale dell'attivo	582.179.778,89	561.224.017,15
Passivo		
Patrimonio netto	485.435.968,43	443.273.835,65
Fondo rischi e oneri	5.966.430,19	8.225.043,96
Trattamento di fine rapporto	0	0
Debiti	90.777.380,27	94.908.026,16
Ratei, risconti e contributi agli investimenti	0	14.817.11,38
Totale del passivo	582.179.778,89	561.224.017,15
Conti d'ordine	22.947.551,21	6.075.522,07
1) Impegni su esercizi futuri	22.947.551,21	6.075.522,07

Per quanto concerne l'obbligo di aggiornamento degli inventari si segnala:

Inventario di settore	Ultimo anno di aggiornamento
Immobilizzazioni materiali di cui:	
- inventario dei beni immobili	2020
- inventario dei beni mobili	2020

La verifica degli elementi patrimoniali al 31/12/2020 ha evidenziato:

ATTIVO

Immobilizzazioni

Le immobilizzazioni iscritte nello stato patrimoniale sono state valutate in base ai criteri indicati nel punto 6.1 del principio contabile applicato 4/3 i valori iscritti trovano corrispondenza con quanto riportato nell'inventario e nelle scritture contabili.

L'Ente *ha* terminato le procedure di valutazione dei cespiti rispetto ai nuovi criteri stabiliti dal principio 4/2.

L'Ente *si è dotato* di idonee procedure contabili per la compilazione e la tenuta dell'inventario.

Disponibilità liquide

È stata verificata la corrispondenza del saldo patrimoniale al 31/12/2020 delle disponibilità liquide con le risultanze del conto del tesoriere, degli altri depositi bancari e postali.

43

PASSIVO

Patrimonio netto

La variazione del netto patrimoniale trova questa conciliazione con il risultato economico dell'esercizio.

CONCLUSIONI

L'Ente, al pari degli altri Enti di area vasta in Sicilia, continua ad attraversare un periodo di incertezze anche normative che si riflettono indubbiamente sia nella gestione economico finanziaria che sulle scelte di programmazione dell'Ente.

Di quanto sopra ne costituisce dimostrazione il fatto che, nel rispetto della prescrizione normativa contenuta nel comma 875 dell'art. 1 della Legge 160/2019 con la quale "...ciascun ente beneficiario non iscrive in entrata le somme relative ai contributi attribuiti..." l'Ente – sfiorando come effetto di tale norma il parametro P1 - si è venuto a trovare nella situazione di essere considerato strutturalmente deficitario ai sensi dell'art. 242 del TUEL, pur dimostrando di avere migliorato il risultato di amministrazione (parte disponibile), di avere ampiamente ripianato il disavanzo degli anni precedenti e dato copertura ai debiti fuori bilancio, fattore quest'ultimo che ha provocato lo sfioramento di altri 2 parametri di deficitarietà – P6 e P7.

Tuttavia, l'Ente, ha continuato l'azione volta a realizzare accantonamenti congrui ed adeguati per rischi ed oneri nonché quelli di probabili spese potenziali e pertanto a salvaguardare gli equilibri di bilancio attuali e prospettici.

Il Dirigente
Avv. Anna Maria Tripodo



Il Commissario Metropolitan
Ing. Leonardo Santoro



CITTA' METROPOLITANA DI MESSINA

RENDICONTO DI GESTIONE 2020



CONTO DEL BILANCIO PREDISPOSTO AI SENSI DELL'ART. 11 DEL D.Lgs. 118/2011

II DIREZIONE – SERVIZI FINANZIARI E TRIBUTARI
SERVIZIO CONTROLLO GESTIONE E RENDICONTO FINANZIARIO
Ufficio Rendiconto di gestione

CONTO DEL BILANCIO - GESTIONE DELLE ENTRATE ANNO 2020

TITOLO, TIPOLOGIA	DENOMINAZIONE	Residui attivi al 1/1/2020 (RS)		Riscossioni in c/residui (RR)		Riaccertamento residui (R) (3)		Maggiori o minori entrate di competenza =A-CP (5)	Residui attivi da esercizi precedenti (EP=RS-RR+R)		
		Previsioni definitive di competenza (CP)		Riscossioni in c/competenza (RC)		Accertamenti (A) (4)			Residui attivi da esercizio di competenza (EC=A-RC)		
		Previsioni definitive di cassa (CS)		Totale riscossioni (TR=RR+RC)		Maggiori o minori entrate di cassa =TR-CS (5)			Totale residui attivi da riportare (TR=EP+EC)		
	FONDO PLURIENNALE VINCOLATO PER SPESE CORRENTI (1)	CP	3.812.996,21								
	FONDO PLURIENNALE VINCOLATO PER SPESE IN CONTO CAPITALE (1)	CP	10.445.938,61								
	FONDO PLURIENNALE VINCOLATO PER ATTIVITÀ FINANZIARIE	CP	0,00								
	UTILIZZO AVANZO DI AMMINISTRAZIONE (2)	CP	40.618.585,63								
	-di cui Utilizzo Fondo anticipazioni di liquidità	CP	0,00								
Titolo 1 Entrate correnti di natura tributaria, contributiva e perequativa											
10101	Tipologia 101 Imposte, tasse e proventi assimilati	RS	1.392.037,55	RR	1.392.037,55	R	0,00		EP	0,00	
		CP	31.916.437,54	RC	33.691.954,07	A	33.691.954,07	CP	1.775.516,53	EC	0,00
		CS	33.308.475,09	TR	35.083.991,62	CS	1.775.516,53			TR	0,00
10104	Tipologia 104 Compartecipazioni di tributi	RS	785.182,73	RR	343.228,00	R	-300.000,00		EP	141.954,73	
		CP	3.650.000,00	RC	3.730.790,67	A	4.530.790,67	CP	880.790,67	EC	800.000,00
		CS	4.435.182,73	TR	4.074.018,67	CS	-361.164,06			TR	941.954,73
10000	Totale Titolo 1 Entrate correnti di natura tributaria, contributiva e perequativa	RS	2.177.220,28	RR	1.735.265,55	R	-300.000,00		EP	141.954,73	
		CP	35.566.437,54	RC	37.422.744,74	A	38.222.744,74	CP	2.656.307,20	EC	800.000,00
		CS	37.743.657,82	TR	39.158.010,29	CS	1.414.352,47			TR	941.954,73
Titolo 2 Trasferimenti correnti											
20101	Tipologia 101 Trasferimenti correnti da Amministrazioni pubbliche	RS	13.324.849,92	RR	12.815.196,92	R	-129.401,85		EP	380.251,15	
		CP	42.358.016,27	RC	33.784.429,25	A	38.020.527,38	CP	-4.337.488,89	EC	4.236.098,13
		CS	55.682.866,19	TR	46.599.626,17	CS	-9.083.240,02			TR	4.616.349,28
20000	Totale Titolo 2 Trasferimenti correnti	RS	13.324.849,92	RR	12.815.196,92	R	-129.401,85		EP	380.251,15	
		CP	42.358.016,27	RC	33.784.429,25	A	38.020.527,38	CP	-4.337.488,89	EC	4.236.098,13
		CS	55.682.866,19	TR	46.599.626,17	CS	-9.083.240,02			TR	4.616.349,28
Titolo 3 Entrate extratributarie											
30100	Tipologia 100 Vendita di beni e servizi e proventi derivanti dalla gestione dei beni	RS	681.229,52	RR	6.510,40	R	0,00		EP	674.719,12	
		CP	851.228,41	RC	567.809,14	A	810.526,35	CP	-40.702,06	EC	242.717,21
		CS	1.532.457,93	TR	574.319,54	CS	-958.138,39			TR	917.436,33

CONTO DEL BILANCIO - GESTIONE DELLE ENTRATE ANNO 2020

TITOLO, TIPOLOGIA	DENOMINAZIONE	Residui attivi al 1/1/2020 (RS)		Riscossioni in c/residui (RR)		Riaccertamento residui (R) (3)		Maggiori o minori entrate di competenza =A-CP (5)	Residui attivi da esercizi precedenti (EP=RS-RR+R)		
		Previsioni definitive di competenza (CP)		Riscossioni in c/competenza (RC)		Accertamenti (A) (4)			Residui attivi da esercizio di competenza (EC=A-RC)		
		Previsioni definitive di cassa (CS)		Totale riscossioni (TR=RR+RC)		Maggiori o minori entrate di cassa =TR-CS (5)			Totale residui attivi da riportare (TR=EP+EC)		
30200	Tipologia 200 Proventi derivanti dall'attività di controllo e repressione delle irregolarità e degli illeciti	RS	1.629.370,04	RR	36.496,58	R	516.925,62	CP	-344.376,42	EP	2.109.799,08
		CP	755.000,00	RC	262.794,37	A	410.623,58			EC	147.829,21
		CS	2.384.370,04	TR	299.290,95	CS	-2.085.079,09			TR	2.257.628,29
30300	Tipologia 300 Interessi attivi	RS	0,00	RR	0,00	R	0,00	CP	-16.293,74	EP	0,00
		CP	17.000,00	RC	706,26	A	706,26			EC	0,00
		CS	17.000,00	TR	706,26	CS	-16.293,74			TR	0,00
30500	Tipologia 500 Rimborsi e altre entrate correnti	RS	5.708.226,14	RR	409.913,68	R	219,66	CP	-1.658.500,74	EP	5.298.532,32
		CP	2.665.447,62	RC	537.695,39	A	1.006.946,88			EC	469.251,49
		CS	8.373.673,76	TR	947.609,07	CS	-7.426.064,69			TR	5.767.783,81
30000	Totale Titolo 3 Entrate extratributarie	RS	8.018.825,70	RR	452.920,66	R	517.145,48	CP	-2.059.872,96	EP	8.083.050,52
		CP	4.288.676,03	RC	1.369.005,16	A	2.228.803,07			EC	859.797,91
		CS	12.307.501,73	TR	1.821.925,82	CS	-10.485.575,91			TR	8.942.848,43
Titolo 4 Entrate in conto capitale											
40300	Tipologia 300 Altri trasferimenti in conto capitale	RS	21.189.899,51	RR	2.773.623,80	R	-79.217,81	CP	-31.710.317,43	EP	18.337.057,90
		CP	65.725.537,06	RC	8.232.991,41	A	34.015.219,63			EC	25.782.228,22
		CS	92.990.288,82	TR	11.006.615,21	CS	-81.983.673,61			TR	44.119.286,12
40400	Tipologia 400 Entrate da alienazione di beni materiali e immateriali	RS	13.582,00	RR	6.662,00	R	0,00	CP	-22.867.108,15	EP	6.920,00
		CP	22.873.102,15	RC	5.994,00	A	5.994,00			EC	0,00
		CS	22.886.684,15	TR	12.656,00	CS	-22.874.028,15			TR	6.920,00
40000	Totale Titolo 4 Entrate in conto capitale	RS	21.203.481,51	RR	2.780.285,80	R	-79.217,81	CP	-54.577.425,58	EP	18.343.977,90
		CP	88.598.639,21	RC	8.238.985,41	A	34.021.213,63			EC	25.782.228,22
		CS	115.876.972,97	TR	11.019.271,21	CS	-104.857.701,76			TR	44.126.206,12
Titolo 5 Entrate da riduzione di attività finanziarie											
50100	Tipologia 100 Alienazione di attività finanziarie	RS	0,00	RR	0,00	R	0,00	CP	-15.000,00	EP	0,00
		CP	15.000,00	RC	0,00	A	0,00			EC	0,00
		CS	15.000,00	TR	0,00	CS	-15.000,00			TR	0,00
50000	Totale Titolo 5 Entrate da riduzione di attività finanziarie	RS	0,00	RR	0,00	R	0,00	CP	-15.000,00	EP	0,00
		CP	15.000,00	RC	0,00	A	0,00			EC	0,00
		CS	15.000,00	TR	0,00	CS	-15.000,00			TR	0,00
Titolo 6 Accensione Prestiti											

CONTO DEL BILANCIO - GESTIONE DELLE ENTRATE ANNO 2020

TITOLO, TIPOLOGIA	DENOMINAZIONE	Residui attivi al 1/1/2020 (RS)		Riscossioni in c/residui (RR)		Riaccertamento residui (R) (a)		Maggiori o minori entrate di competenza =A-CP (s)	Residui attivi da esercizi precedenti (EP=RS-RR+R)			
		Previsioni definitive di competenza (CP)		Riscossioni in c/competenza (RC)		Accertamenti (A) (a)			Residui attivi da esercizio di competenza (EC=A-RC)			
		Previsioni definitive di cassa (CS)		Totale riscossioni (TR=RR+RC)		Maggiori o minori entrate di cassa =TR-CS (s)			Totale residui attivi da riportare (TR=EP+EC)			
60300	Tipologia 300 Accensione mutui e altri finanziamenti a medio lungo termine	RS	6.433.301,28	RR	2.823.174,47	R	26.529,75	CP	8.309,82	EP	3.636.656,56	
		CP	1.004.258,22	RC	21.946,81	A	1.012.568,04		EC	990.621,23		
		CS	7.447.297,00	TR	2.845.121,28	CS	-4.602.175,72		TR	4.627.277,79		
60000	Totale Titolo 6 Accensione Prestiti	RS	6.433.301,28	RR	2.823.174,47	R	26.529,75	CP	8.309,82	EP	3.636.656,56	
		CP	1.004.258,22	RC	21.946,81	A	1.012.568,04		EC	990.621,23		
		CS	7.447.297,00	TR	2.845.121,28	CS	-4.602.175,72		TR	4.627.277,79		
Titolo 7 <i>Anticipazioni da istituto tesoriere/cassiere</i>												
70100	Tipologia 100 Anticipazioni da istituto tesoriere/cassiere	RS	0,00	RR	0,00	R	0,00	CP	-500.000,00	EP	0,00	
		CP	500.000,00	RC	0,00	A	0,00		EC	0,00		
		CS	500.000,00	TR	0,00	CS	-500.000,00		TR	0,00		
70000	Totale Titolo 7 Anticipazioni da Istituto tesoriere/cassiere	RS	0,00	RR	0,00	R	0,00	CP	-500.000,00	EP	0,00	
		CP	500.000,00	RC	0,00	A	0,00		EC	0,00		
		CS	500.000,00	TR	0,00	CS	-500.000,00		TR	0,00		
Titolo 9 <i>Entrate per conto terzi e partite di giro</i>												
90100	Tipologia 100 Entrate per partite di giro	RS	119.945,77	RR	2.258,40	R	0,00	CP	-21.573.596,51	EP	117.687,37	
		CP	32.000.360,00	RC	10.426.569,42	A	10.426.763,49		EC	194,07		
		CS	32.120.305,77	TR	10.428.827,82	CS	-21.691.477,95		TR	117.881,44		
90200	Tipologia 200 Entrate per conto terzi	RS	335.000,00	RR	0,00	R	0,00	CP	-6.506.957,16	EP	335.000,00	
		CP	15.050.000,00	RC	8.543.042,84	A	8.543.042,84		EC	0,00		
		CS	15.385.000,00	TR	8.543.042,84	CS	-6.841.957,16		TR	335.000,00		
90000	Totale Titolo 9 Entrate per conto terzi e partite di giro	RS	454.945,77	RR	2.258,40	R	0,00	CP	-28.080.553,67	EP	452.687,37	
		CP	47.050.360,00	RC	18.969.612,26	A	18.969.806,33		EC	194,07		
		CS	47.505.305,77	TR	18.971.870,66	CS	-28.533.435,11		TR	452.881,44		
TOTALE TITOLI		RS	51.612.624,46	RR	20.609.101,80	R	35.055,57	CP	-86.905.724,08	EP	31.038.578,23	
		CP	219.381.387,27	RC	99.806.723,63	A	132.475.663,19		EC	32.668.939,56		
		CS	277.078.601,48	TR	120.415.825,43	CS	-156.662.776,05		TR	63.707.517,79		
TOTALE GENERALE DELLE ENTRATE		RS	51.612.624,46	RR	20.609.101,80	R	35.055,57	CP	-86.905.724,08	EP	31.038.578,23	
		CP	274.058.907,72	RC	99.806.723,63	A	132.475.663,19		EC	32.668.939,56		
		CS	277.078.601,48	TR	120.415.825,43	CS	-156.662.776,05		TR	63.707.517,79		

CONTO DEL BILANCIO - GESTIONE DELLE ENTRATE ANNO 2020

TITOLO, TIPOLOGIA	DENOMINAZIONE	Residui attivi al 1/1/2020 (RS)	Riscossioni in c/residui (RR)	Riaccertamento residui (R) ⁽³⁾	Maggiori o minori entrate di competenza =A-CP ⁽⁵⁾	Residui attivi da esercizi precedenti (EP=RS-RR+R)
		Previsioni definitive di competenza (CP)	Riscossioni in c/competenza (RC)	Accertamenti (A) ⁽⁴⁾		Residui attivi da esercizio di competenza (EC=A-RC)
		Previsioni definitive di cassa (CS)	Totale riscossioni (TR=RR+RC)	Maggiori o minori entrate di cassa =TR-CS ⁽⁵⁾		Totale residui attivi da riportare (TR=EP+EC)

1) Indicare l'importo del fondo pluriennale vincolato risultante dal conto del bilancio dell'anno precedente (spesa).

2) Per "Utilizzo avanzo di amministrazione" si intende l'avanzo applicato al bilancio: indicare pertanto l'importo dello stanziamento definitivo di bilancio.

3) Indicare l'ammontare complessivo derivante dal riaccertamento dei residui (comprende l'importo dei crediti definitivamente cancellati in quanto assolutamente inesigibili, l'importo dei crediti di dubbia e difficile esazione cancellati secondo le modalità previste dal principio applicato della contabilità finanziaria 9.2). La voce comprende inoltre le rettifiche in aumento dei residui attivi effettuate a seguito della riscossione di residui attivi cancellati dalle scritture (ad es. In anni precedenti è stato cancellato un residuo attivo in quanto considerato assolutamente inesigibile. In caso di riscossione di tale credito nel corso dell'esercizio cui si riferisce il rendiconto si effettua un riaccertamento dei residui attivi in aumento). Le rettifiche in aumento sono indicate con il segno "+", le rettifiche in riduzione sono indicate con il segno "-".

4) Indicare gli accertamenti imputati contabilmente all'esercizio cui il rendiconto si riferisce al netto dei crediti che, in occasione del riaccertamento ordinario dei residui effettuato ai sensi dell'articolo 3, comma 4, risultassero non esigibili e reimputati agli esercizi in cui le obbligazioni risultano esigibili.

5) Le maggiori entrate sono indicate con il segno "+", le minori entrate sono indicate con il segno "-".

CONTO DEL BILANCIO - GESTIONE DELLE SPESE ANNO 2020

MISSIONE, PROGRAMMA, TITOLO	DENOMINAZIONE	Residui passivi al 1/1/2020 (RS)		Pagamenti in c/residui (PR)		Riaccertamento residui (R) ⁽¹⁾		Residui passivi da esercizi precedenti (EP=RS-PR+R)	
		Previsioni definitive di competenza (CP)		Pagamenti in c/competenza (PC)		Impegni (I) ⁽²⁾		Economie di competenza (ECP=CP-I-FPV)	
		Previsioni definitive di cassa (CS)		Totale pagamenti (TP=PR+PC)		Fondo pluriennale vincolato (FPV) ⁽³⁾		Totale residui passivi da riportare (TR=EP+EC)	
	DISAVANZO DI AMMINISTRAZIONE	CP	2.962.684,05						
	DISAVANZO DERIVANTE DA DEBITO AUTORIZZATO E NON CONTRATTO ⁽⁴⁾	CP	0,00						
MISSIONE 1 Servizi istituzionali, generali e di gestione									
1 - 1	Programma 1	Organi istituzionali							
	Titolo 1	<i>Spese correnti</i>		RS	398.071,15	PR	343.887,18	R	-50.705,94
		CP	1.896.773,17	PC	1.442.887,32	I	1.534.491,59	ECP	229.609,49
		CS	2.294.844,32	TP	1.786.774,50	FPV	132.672,09		EP
									3.478,03
									91.604,27
									95.082,30
	Totale programma	1	Organi istituzionali	RS	398.071,15	PR	343.887,18	R	-50.705,94
				CP	1.896.773,17	PC	1.442.887,32	I	1.534.491,59
				CS	2.294.844,32	TP	1.786.774,50	FPV	132.672,09
									EP
									3.478,03
									91.604,27
									95.082,30
1 - 2	Programma 2	Segreteria generale							
	Titolo 1	<i>Spese correnti</i>		RS	1.289.796,33	PR	1.251.707,65	R	-17.936,41
		CP	4.234.818,83	PC	3.377.427,28	I	3.719.463,41	ECP	323.491,68
		CS	5.524.615,16	TP	4.629.134,93	FPV	191.863,74		EP
									20.152,27
									342.036,13
									362.188,40
	Totale programma	2	Segreteria generale	RS	1.289.796,33	PR	1.251.707,65	R	-17.936,41
				CP	4.234.818,83	PC	3.377.427,28	I	3.719.463,41
				CS	5.524.615,16	TP	4.629.134,93	FPV	191.863,74
									EP
									20.152,27
									342.036,13
									362.188,40
1 - 3	Programma 3	Gestione economica, finanziaria, programmazione, provveditorato							
	Titolo 1	<i>Spese correnti</i>		RS	371.690,03	PR	361.351,90	R	-10.174,16
		CP	4.147.940,58	PC	3.351.176,74	I	3.510.482,20	ECP	92.452,56
		CS	4.519.630,61	TP	3.712.528,64	FPV	545.005,82		EP
									163,97
									159.305,46
									159.469,43
	Titolo 2	<i>Spese in conto capitale</i>		RS	49.682,06	PR	49.682,06	R	0,00
		CP	50.000,00	PC	14.603,40	I	49.696,29	ECP	303,71
		CS	99.682,06	TP	64.285,46	FPV	0,00		EP
									0,00
									35.092,89
									35.092,89
	Totale programma	3	Gestione economica, finanziaria, programmazione, provveditorato	RS	421.372,09	PR	411.033,96	R	-10.174,16
				CP	4.197.940,58	PC	3.365.780,14	I	3.560.178,49
				CS	4.619.312,67	TP	3.776.814,10	FPV	545.005,82
									EP
									163,97
									194.398,35
									194.562,32
1 - 5	Programma 5	Gestione dei beni demaniali e patrimoniali							

CONTO DEL BILANCIO - GESTIONE DELLE SPESE ANNO 2020

MISSIONE, PROGRAMMA, TITOLO	DENOMINAZIONE	Residui passivi al 1/1/2020 (RS)		Pagamenti in c/residui (PR)		Riaccertamento residui (R) (1)		Residui passivi da esercizi precedenti (EP=RS-PR+R)			
		Previsioni definitive di competenza (CP)		Pagamenti in c/competenza (PC)		Impegni (I) (2)		Economie di competenza (ECP=CP-I-FPV)		Residui passivi da esercizio di competenza (EC=I-PC)	
		Previsioni definitive di cassa (CS)		Totale pagamenti (TP=PR+PC)		Fondo pluriennale vincolato (FPV) (3)				Totale residui passivi da riportare (TR=EP+EC)	
Titolo 1	<i>Spese correnti</i>	RS	963.503,51	PR	761.512,06	R	-56.575,26			EP	145.416,19
		CP	2.957.673,47	PC	1.486.066,86	I	2.354.242,59	ECP	392.664,43	EC	868.175,73
		CS	3.921.176,98	TP	2.247.578,92	FPV	210.766,45			TR	1.013.591,92
Titolo 2	<i>Spese in conto capitale</i>	RS	240.169,27	PR	162.301,67	R	-77.209,90			EP	657,70
		CP	23.424.276,94	PC	89.420,09	I	416.909,90	ECP	23.002.112,80	EC	327.489,81
		CS	23.664.446,21	TP	251.721,76	FPV	5.254,24			TR	328.147,51
Totale programma	5 Gestione dei beni demaniali e patrimoniali	RS	1.203.672,78	PR	923.813,73	R	-133.785,16			EP	146.073,89
		CP	26.381.950,41	PC	1.575.486,95	I	2.771.152,49	ECP	23.394.777,23	EC	1.195.665,54
		CS	27.585.623,19	TP	2.499.300,68	FPV	216.020,69			TR	1.341.739,43
1 - 6	Programma 6 Ufficio tecnico										
Titolo 1	<i>Spese correnti</i>	RS	169.155,13	PR	156.856,26	R	-7.957,57			EP	4.341,30
		CP	1.424.512,35	PC	1.047.801,38	I	1.117.920,33	ECP	129.118,85	EC	70.118,95
		CS	1.593.667,48	TP	1.204.657,64	FPV	177.473,17			TR	74.460,25
Totale programma	6 Ufficio tecnico	RS	169.155,13	PR	156.856,26	R	-7.957,57			EP	4.341,30
		CP	1.424.512,35	PC	1.047.801,38	I	1.117.920,33	ECP	129.118,85	EC	70.118,95
		CS	1.593.667,48	TP	1.204.657,64	FPV	177.473,17			TR	74.460,25
1 - 8	Programma 8 Statistica e sistemi informativi										
Titolo 1	<i>Spese correnti</i>	RS	1.000,00	PR	1.000,00	R	0,00			EP	0,00
		CP	654.000,00	PC	0,00	I	0,00	ECP	654.000,00	EC	0,00
		CS	655.000,00	TP	1.000,00	FPV	0,00			TR	0,00
Titolo 2	<i>Spese in conto capitale</i>	RS	0,00	PR	0,00	R	0,00			EP	0,00
		CP	300.000,00	PC	0,00	I	0,00	ECP	300.000,00	EC	0,00
		CS	300.000,00	TP	0,00	FPV	0,00			TR	0,00
Totale programma	8 Statistica e sistemi informativi	RS	1.000,00	PR	1.000,00	R	0,00			EP	0,00
		CP	954.000,00	PC	0,00	I	0,00	ECP	954.000,00	EC	0,00
		CS	955.000,00	TP	1.000,00	FPV	0,00			TR	0,00
1 - 11	Programma 11 Altri servizi generali										
Titolo 1	<i>Spese correnti</i>	RS	46.634.571,69	PR	26.576.243,53	R	-151.909,20			EP	19.906.418,96
		CP	31.438.153,84	PC	8.682.863,24	I	25.856.848,54	ECP	5.271.877,75	EC	17.173.965,30

CONTO DEL BILANCIO - GESTIONE DELLE SPESE ANNO 2020

MISSIONE, PROGRAMMA, TITOLO	DENOMINAZIONE	Residui passivi al 1/1/2020 (RS)		Pagamenti in c/residui (PR)		Riaccertamento residui (R) ⁽¹⁾		Residui passivi da esercizi precedenti (EP=RS-PR+R)			
		Previsioni definitive di competenza (CP)		Pagamenti in c/competenza (PC)		impegni (I) ⁽²⁾		Residui passivi da esercizio di competenza (EC=I-PC)			
		Previsioni definitive di cassa (CS)		Totale pagamenti (TP=PR+PC)		Fondo pluriennale vincolato (FPV) ⁽³⁾		Totale residui passivi da riportare (TR=EP+EC)			
		CS	78.072.725,53	TP	35.259.106,77	FPV	309.427,55		TR	37.080.404,26	
Titolo 2	Spese in conto capitale	RS	0,00	PR	0,00	R	0,00	EP	0,00		
		CP	486.358,94	PC	0,00	I	72.015,23	ECP	369.949,19	EC	72.015,23
		CS	486.358,94	TP	0,00	FPV	44.394,52			TR	72.015,23
Totale programma 11	Altri servizi generali	RS	46.634.571,69	PR	26.576.243,53	R	-151.909,20	EP	19.906.418,96		
		CP	31.924.512,78	PC	8.682.863,24	I	25.928.863,77	ECP	5.641.826,94	EC	17.246.000,53
		CS	78.559.084,47	TP	35.259.106,77	FPV	353.822,07			TR	37.152.419,49
TOTALE MISSIONE 1	Servizi istituzionali, generali e di gestione	RS	50.117.639,17	PR	29.664.542,31	R	-372.468,44	EP	20.080.628,42		
		CP	71.014.508,12	PC	19.492.246,31	I	38.632.070,08	ECP	30.765.580,46	EC	19.139.823,77
		CS	121.132.147,29	TP	49.156.788,62	FPV	1.616.857,58			TR	39.220.452,19
MISSIONE 4	Istruzione e diritto allo studio										
4 - 2	Programma 2 Altri ordini di istruzione										
Titolo 1	Spese correnti	RS	1.689.666,59	PR	1.612.158,86	R	-3.827,88	EP	73.679,85		
		CP	8.608.243,21	PC	2.942.380,89	I	4.456.330,09	ECP	4.151.913,12	EC	1.513.949,20
		CS	10.297.909,80	TP	4.554.539,75	FPV	0,00			TR	1.587.629,05
Titolo 2	Spese in conto capitale	RS	3.705.368,33	PR	2.125.874,84	R	-216.716,51	EP	1.362.776,98		
		CP	7.143.228,92	PC	740.884,39	I	1.846.562,05	ECP	5.177.813,21	EC	1.105.677,66
		CS	16.933.187,00	TP	2.866.759,23	FPV	118.853,66			TR	2.468.454,64
Totale programma 2	Altri ordini di istruzione	RS	5.395.034,92	PR	3.738.033,70	R	-220.544,39	EP	1.436.456,83		
		CP	15.751.472,13	PC	3.683.265,28	I	6.302.892,14	ECP	9.329.726,33	EC	2.619.626,86
		CS	27.231.096,80	TP	7.421.298,98	FPV	118.853,66			TR	4.056.083,69
TOTALE MISSIONE 4	Istruzione e diritto allo studio	RS	5.395.034,92	PR	3.738.033,70	R	-220.544,39	EP	1.436.456,83		
		CP	15.751.472,13	PC	3.683.265,28	I	6.302.892,14	ECP	9.329.726,33	EC	2.619.626,86
		CS	27.231.096,80	TP	7.421.298,98	FPV	118.853,66			TR	4.056.083,69
MISSIONE 5	Tutela e valorizzazione dei beni e attività culturali										
5 - 1	Programma 1 Valorizzazione dei beni di interesse storico										
Titolo 1	Spese correnti	RS	58.729,97	PR	51.630,57	R	-2.240,32	EP	4.859,08		
		CP	352.714,24	PC	182.117,12	I	209.847,74	ECP	90.140,71	EC	27.730,62
		CS	411.444,21	TP	233.747,69	FPV	52.725,79			TR	32.589,70

CITTA' METROPOLITANA DI MESSINA (ME)

Allegato n.10 - Rendiconto della gestione

CONTO DEL BILANCIO - GESTIONE DELLE SPESE ANNO 2020

MISSIONE, PROGRAMMA, TITOLO	DENOMINAZIONE	Residui passivi al 1/1/2020 (RS)		Pagamenti in c/residui (PR)		Riaccertamento residui (R) ⁽¹⁾		Residui passivi da esercizi precedenti (EP=RS-PR+R)	
		Previsioni definitive di competenza (CP)		Pagamenti in c/competenza (PC)		Impegni (I) ⁽²⁾		Residui passivi da esercizio di competenza (EC=I-PC)	
		Previsioni definitive di cassa (CS)		Totale pagamenti (TP=PR+PC)		Fondo pluriennale vincolato (FPV) ⁽³⁾		Totale residui passivi da riportare (TR=EP+EC)	
Titolo 2	<i>Spese in conto capitale</i>	RS	0,00	PR	0,00	R	0,00	EP	0,00
		CP	13.636,99	PC	0,00	I	0,00	ECP	13.636,99
		CS	13.636,99	TP	0,00	FPV	0,00	TR	0,00
Totale programma	1 <i>Valorizzazione dei beni di interesse storico</i>	RS	58.729,97	PR	51.630,57	R	-2.240,32	EP	4.859,08
		CP	366.351,23	PC	182.117,12	I	209.847,74	ECP	103.777,70
		CS	425.081,20	TP	233.747,69	FPV	52.725,79	TR	27.730,62
5 - 2	Programma	2	<i>Attività culturali e interventi diversi nel settore culturale</i>						
Titolo 1	<i>Spese correnti</i>	RS	0,00	PR	0,00	R	0,00	EP	0,00
		CP	201.000,00	PC	0,00	I	30.500,00	ECP	170.500,00
		CS	201.000,00	TP	0,00	FPV	0,00	TR	30.500,00
Totale programma	2 <i>Attività culturali e interventi diversi nel settore culturale</i>	RS	0,00	PR	0,00	R	0,00	EP	0,00
		CP	201.000,00	PC	0,00	I	30.500,00	ECP	170.500,00
		CS	201.000,00	TP	0,00	FPV	0,00	TR	30.500,00
TOTALE MISSIONE 5	<i>Tutela e valorizzazione dei beni e attività culturali</i>	RS	58.729,97	PR	51.630,57	R	-2.240,32	EP	4.859,08
		CP	567.351,23	PC	182.117,12	I	240.347,74	ECP	274.277,70
		CS	626.081,20	TP	233.747,69	FPV	52.725,79	TR	58.230,62
MISSIONE	6	<i>Politiche giovanili, sport e tempo libero</i>							
6 - 1	Programma	1	<i>Sport e tempo libero</i>						
Titolo 1	<i>Spese correnti</i>	RS	50.756,88	PR	47.121,47	R	-3.633,87	EP	1,54
		CP	243.320,76	PC	186.920,86	I	187.775,86	ECP	37.591,24
		CS	294.077,64	TP	234.042,33	FPV	17.953,66	TR	855,00
Titolo 2	<i>Spese in conto capitale</i>	RS	0,00	PR	0,00	R	0,00	EP	0,00
		CP	800.000,00	PC	0,00	I	0,00	ECP	800.000,00
		CS	800.000,00	TP	0,00	FPV	0,00	TR	0,00
Totale programma	1 <i>Sport e tempo libero</i>	RS	50.756,88	PR	47.121,47	R	-3.633,87	EP	1,54
		CP	1.043.320,76	PC	186.920,86	I	187.775,86	ECP	837.591,24
		CS	1.094.077,64	TP	234.042,33	FPV	17.953,66	TR	855,00
TOTALE MISSIONE 6	<i>Politiche giovanili, sport e tempo libero</i>	RS	50.756,88	PR	47.121,47	R	-3.633,87	EP	1,54
		CP	1.043.320,76	PC	186.920,86	I	187.775,86	ECP	837.591,24
		CS	1.094.077,64	TP	234.042,33	FPV	17.953,66	TR	855,00

CONTO DEL BILANCIO - GESTIONE DELLE SPESE ANNO 2020

MISSIONE, PROGRAMMA, TITOLO	DENOMINAZIONE	Residui passivi al 1/1/2020 (RS)		Pagamenti in c/residui (PR)		Riaccertamento residui (R) ⁽¹⁾		Economie di competenza (ECP=CP-I-FPV)	Residui passivi da esercizi precedenti (EP=RS-PR+R)		
		Previsioni definitive di competenza (CP)		Pagamenti in c/competenza (PC)		Impegni (I) ⁽²⁾			Residui passivi da esercizio di competenza (EC=I-PC)		
		Previsioni definitive di cassa (CS)		Totale pagamenti (TP=PR+PC)		Fondo pluriennale vincolato (FPV) ⁽³⁾				Totale residui passivi da riportare (TR=EP+EC)	
MISSIONE 7 Turismo											
7 - 1	Programma 1	Sviluppo e la valorizzazione del turismo									
Titolo 1	Spese correnti	RS	92.321,41	PR	91.030,86	R	-1.290,55	ECP	191.441,85	EP	0,00
		CP	1.323.377,46	PC	1.052.047,13	I	1.060.056,24			EC	8.009,11
		CS	1.415.698,87	TP	1.143.077,99	FPV	71.879,37			TR	8.009,11
Totale programma	1 Sviluppo e la valorizzazione del turismo	RS	92.321,41	PR	91.030,86	R	-1.290,55	ECP	191.441,85	EP	0,00
		CP	1.323.377,46	PC	1.052.047,13	I	1.060.056,24			EC	8.009,11
		CS	1.415.698,87	TP	1.143.077,99	FPV	71.879,37			TR	8.009,11
TOTALE MISSIONE 7 Turismo		RS	92.321,41	PR	91.030,86	R	-1.290,55	ECP	191.441,85	EP	0,00
		CP	1.323.377,46	PC	1.052.047,13	I	1.060.056,24			EC	8.009,11
		CS	1.415.698,87	TP	1.143.077,99	FPV	71.879,37			TR	8.009,11
MISSIONE 8 Assetto del territorio ed edilizia abitativa											
8 - 1	Programma 1	Urbanistica e assetto del territorio									
Titolo 1	Spese correnti	RS	99.592,10	PR	99.545,10	R	-47,00	ECP	118.327,57	EP	0,00
		CP	1.106.076,79	PC	832.812,79	I	855.409,00			EC	22.596,21
		CS	1.205.668,89	TP	932.357,89	FPV	132.340,22			TR	22.596,21
Titolo 2	Spese in conto capitale	RS	28.907,64	PR	0,00	R	0,00	ECP	3.732.169,61	EP	28.907,64
		CP	4.065.199,62	PC	47.960,68	I	89.589,03			EC	41.628,35
		CS	4.094.107,26	TP	47.960,68	FPV	243.440,98			TR	70.535,99
Totale programma	1 Urbanistica e assetto del territorio	RS	128.499,74	PR	99.545,10	R	-47,00	ECP	3.850.497,18	EP	28.907,64
		CP	5.171.276,41	PC	880.773,47	I	944.998,03			EC	64.224,56
		CS	5.299.776,15	TP	980.318,57	FPV	375.781,20			TR	93.132,20
TOTALE MISSIONE 8 Assetto del territorio ed edilizia abitativa		RS	128.499,74	PR	99.545,10	R	-47,00	ECP	3.850.497,18	EP	28.907,64
		CP	5.171.276,41	PC	880.773,47	I	944.998,03			EC	64.224,56
		CS	5.299.776,15	TP	980.318,57	FPV	375.781,20			TR	93.132,20
MISSIONE 9 Sviluppo sostenibile e tutela del territorio e dell'ambiente											
9 - 1	Programma 1	Difesa del suolo									
Titolo 1	Spese correnti	RS	68.499,51	PR	2.000,00	R	0,00	ECP	202,00	EP	66.499,51
		CP	4.700,00	PC	498,00	I	4.498,00			EC	4.000,00
		CS	73.199,51	TP	2.498,00	FPV	0,00			TR	70.499,51

CONTO DEL BILANCIO - GESTIONE DELLE SPESE ANNO 2020

MISSIONE, PROGRAMMA, TITOLO	DENOMINAZIONE	Residui passivi al 1/1/2020 (RS)		Pagamenti in c/residui (PR)		Riaccertamento residui (R) (1)		Residui passivi da esercizi precedenti (EP=RS-PR+R)			
		Previsioni definitive di competenza (CP)		Pagamenti in c/competenza (PC)		Impegni (I) (2)		Economie di competenza (ECP=CP-I-FPV)		Residui passivi da esercizio di competenza (EC=I-PC)	
		Previsioni definitive di cassa (CS)		Totale pagamenti (TP=PR+PC)		Fondo pluriennale vincolato (FPV) (3)				Totale residui passivi da riportare (TR=EP+EC)	
Titolo 2	<i>Spese in conto capitale</i>	RS	6.893,46	PR	0,00	R	-1.433,46		EP	5.460,00	
		CP	47.508,88	PC	0,00	I	0,00	ECP	47.508,88	EC	0,00
		CS	54.402,34	TP	0,00	FPV	0,00			TR	5.460,00
Totale programma	1 Difesa del suolo	RS	75.392,97	PR	2.000,00	R	-1.433,46		EP	71.959,51	
		CP	52.208,88	PC	498,00	I	4.498,00	ECP	47.710,88	EC	4.000,00
		CS	127.601,85	TP	2.498,00	FPV	0,00			TR	75.959,51
9 - 2	Programma 2	Tutela, valorizzazione e recupero ambientale									
Titolo 1	<i>Spese correnti</i>	RS	394.924,72	PR	342.667,08	R	-19.209,51		EP	33.048,13	
		CP	5.492.962,16	PC	696.881,89	I	1.423.296,16	ECP	2.955.569,36	EC	726.414,27
		CS	5.887.886,88	TP	1.039.548,97	FPV	1.114.096,64			TR	759.462,40
Titolo 2	<i>Spese in conto capitale</i>	RS	21.997,37	PR	176,23	R	-15.253,95		EP	6.567,19	
		CP	1.600.000,00	PC	0,00	I	246.634,89	ECP	976.221,79	EC	246.634,89
		CS	1.621.997,37	TP	176,23	FPV	377.143,32			TR	253.202,08
Totale programma	2 Tutela, valorizzazione e recupero ambientale	RS	416.922,09	PR	342.843,31	R	-34.463,46		EP	39.615,32	
		CP	7.092.962,16	PC	696.881,89	I	1.669.931,05	ECP	3.931.791,15	EC	973.049,16
		CS	7.509.884,25	TP	1.039.725,20	FPV	1.491.239,96			TR	1.012.664,48
9 - 5	Programma 5	Aree protette, parchi naturali, protezione naturalistica e forestazione									
Titolo 1	<i>Spese correnti</i>	RS	158.951,65	PR	77.473,41	R	-2.292,45		EP	79.185,79	
		CP	2.281.207,19	PC	832.347,99	I	925.230,10	ECP	196.035,82	EC	92.882,11
		CS	2.440.158,84	TP	909.821,40	FPV	1.159.941,27			TR	172.067,90
Totale programma	5 Aree protette, parchi naturali, protezione naturalistica e forestazione	RS	158.951,65	PR	77.473,41	R	-2.292,45		EP	79.185,79	
		CP	2.281.207,19	PC	832.347,99	I	925.230,10	ECP	196.035,82	EC	92.882,11
		CS	2.440.158,84	TP	909.821,40	FPV	1.159.941,27			TR	172.067,90
9 - 6	Programma 6	Tutela e valorizzazione delle risorse idriche									
Titolo 1	<i>Spese correnti</i>	RS	0,00	PR	0,00	R	0,00		EP	0,00	
		CP	69.421,70	PC	0,00	I	0,00	ECP	69.421,70	EC	0,00
		CS	69.421,70	TP	0,00	FPV	0,00			TR	0,00
Totale programma	6 Tutela e valorizzazione delle risorse idriche	RS	0,00	PR	0,00	R	0,00		EP	0,00	
		CP	69.421,70	PC	0,00	I	0,00	ECP	69.421,70	EC	0,00

CONTO DEL BILANCIO - GESTIONE DELLE SPESE ANNO 2020

MISSIONE, PROGRAMMA, TITOLO	DENOMINAZIONE	Residui passivi al 1/1/2020 (RS)		Pagamenti in c/residui (PR)		Riaccertamento residui (R) (1)		Residui passivi da esercizi precedenti (EP=RS-PR+R)	
		Previsioni definitive di competenza (CP)		Pagamenti in c/competenza (PC)		Impegni (I) (2)		Residui passivi da esercizio di competenza (EC=I-PC)	
		Previsioni definitive di cassa (CS)		Totale pagamenti (TP=PR+PC)		Fondo pluriennale vincolato (FPV) (3)		Totale residui passivi da riportare (TR=EP+EC)	
		CS	69.421,70	TP	0,00	FPV	0,00	TR	0,00
9 - 8	Programma 8	Qualità dell'aria e riduzione dell'inquinamento							
Titolo 1	Spese correnti	RS	112.331,65	PR	108.551,15	R	-3.547,14	EP	233,36
		CP	807.588,21	PC	635.656,99	I	669.340,28	ECP	74.628,50
		CS	919.919,86	TP	744.208,14	FPV	63.619,43	TR	33.916,65
Totale programma	8 Qualità dell'aria e riduzione dell'inquinamento	RS	112.331,65	PR	108.551,15	R	-3.547,14	EP	233,36
		CP	807.588,21	PC	635.656,99	I	669.340,28	ECP	74.628,50
		CS	919.919,86	TP	744.208,14	FPV	63.619,43	TR	33.916,65
TOTALE MISSIONE 9	Sviluppo sostenibile e tutela del territorio e dell'ambiente	RS	763.598,36	PR	530.867,87	R	-41.736,51	EP	190.993,98
		CP	10.303.388,14	PC	2.165.384,87	I	3.268.999,43	ECP	4.319.588,05
		CS	11.066.986,50	TP	2.696.252,74	FPV	2.714.800,66	TR	1.103.614,56
MISSIONE 10	Trasporti e diritto alla mobilità								
10 - 2	Programma 2	Trasporto pubblico locale							
Titolo 1	Spese correnti	RS	3.904,00	PR	0,00	R	0,00	EP	3.904,00
		CP	6.040,00	PC	923,76	I	1.847,52	ECP	4.192,48
		CS	9.944,00	TP	923,76	FPV	0,00	TR	4.827,76
Totale programma	2 Trasporto pubblico locale	RS	3.904,00	PR	0,00	R	0,00	EP	3.904,00
		CP	6.040,00	PC	923,76	I	1.847,52	ECP	4.192,48
		CS	9.944,00	TP	923,76	FPV	0,00	TR	4.827,76
10 - 5	Programma 5	Viabilità e infrastrutture stradali							
Titolo 1	Spese correnti	RS	907.717,96	PR	826.873,74	R	-7.166,83	EP	73.677,39
		CP	11.023.073,50	PC	6.775.057,26	I	7.392.138,65	ECP	2.511.023,26
		CS	11.930.791,46	TP	7.601.931,00	FPV	1.119.911,59	TR	617.081,39
Titolo 2	Spese in conto capitale	RS	3.900.117,98	PR	1.063.627,31	R	-169.704,50	EP	2.666.786,17
		CP	91.037.342,89	PC	6.147.451,50	I	10.895.027,13	ECP	57.983.851,27
		CS	94.937.460,87	TP	7.211.078,81	FPV	22.158.464,49	TR	4.747.575,63
Totale programma	5 Viabilità e infrastrutture stradali	RS	4.807.835,94	PR	1.890.501,05	R	-176.871,33	EP	2.740.463,56
		CP	102.060.416,39	PC	12.922.508,76	I	18.287.165,78	ECP	60.494.874,53
		CS	106.868.252,33	TP	14.813.009,81	FPV	23.278.376,08	TR	5.364.657,02

CONTO DEL BILANCIO - GESTIONE DELLE SPESE ANNO 2020

MISSIONE, PROGRAMMA, TITOLO	DENOMINAZIONE	Residui passivi al 1/1/2020 (RS)		Pagamenti in c/residui (PR)		Riaccertamento residui (R) (1)		Residui passivi da esercizi precedenti (EP=RS-PR+R)	
		Previsioni definitive di competenza (CP)		Pagamenti in c/competenza (PC)		Impegni (I) (2)		Residui passivi da esercizio di competenza (EC=I-PC)	
		Previsioni definitive di cassa (CS)		Totale pagamenti (TP=PR+PC)		Fondo pluriennale vincolato (FPV) (3)		Totale residui passivi da riportare (TR=EP+EC)	
TOTALE MISSIONE 10	Trasporti e diritto alla mobilità	RS	4.811.739,94	PR	1.890.501,05	R	-176.871,33	EP	2.744.367,56
		CP	102.066.456,39	PC	12.923.432,52	I	18.289.013,30	ECP	5.365.580,78
		CS	106.878.196,33	TP	14.813.933,57	FPV	23.278.376,08	TR	8.109.948,34
MISSIONE 11	Soccorso civile								
11 - 1	Programma 1	Sistema di protezione civile							
	Titolo 1	Spese correnti							
		RS	29.554,77	PR	27.704,49	R	-390,81	EP	1.459,47
		CP	954.825,48	PC	754.320,59	I	767.275,30	ECP	12.954,71
		CS	984.380,25	TP	782.025,08	FPV	90.731,64	TR	14.414,18
	Titolo 2	Spese in conto capitale							
		RS	90.000,00	PR	0,00	R	0,00	EP	90.000,00
		CP	0,00	PC	0,00	I	0,00	ECP	0,00
		CS	90.000,00	TP	0,00	FPV	0,00	TR	90.000,00
	Totale programma 1	Sistema di protezione civile							
		RS	119.554,77	PR	27.704,49	R	-390,81	EP	91.459,47
		CP	954.825,48	PC	754.320,59	I	767.275,30	ECP	12.954,71
		CS	1.074.380,25	TP	782.025,08	FPV	90.731,64	TR	104.414,18
11 - 2	Programma 2	Interventi a seguito di calamità naturali							
	Titolo 2	Spese in conto capitale							
		RS	66.349,63	PR	57.312,54	R	-1.403,00	EP	7.634,09
		CP	178.997,35	PC	30,00	I	160.000,00	ECP	159.970,00
		CS	245.346,98	TP	57.342,54	FPV	0,00	TR	167.604,09
	Totale programma 2	Interventi a seguito di calamità naturali							
		RS	66.349,63	PR	57.312,54	R	-1.403,00	EP	7.634,09
		CP	178.997,35	PC	30,00	I	160.000,00	ECP	159.970,00
		CS	245.346,98	TP	57.342,54	FPV	0,00	TR	167.604,09
TOTALE MISSIONE 11	Soccorso civile	RS	185.904,40	PR	85.017,03	R	-1.793,81	EP	99.093,56
		CP	1.133.822,83	PC	754.350,59	I	927.275,30	ECP	172.924,71
		CS	1.319.727,23	TP	839.367,62	FPV	90.731,64	TR	272.018,27
MISSIONE 12	Diritti sociali, politiche sociali e famiglia								
12 - 1	Programma 1	Interventi per l'infanzia e i minori e per asili nido							
	Titolo 1	Spese correnti							
		RS	2.351.866,91	PR	1.793.133,68	R	-1.841,30	EP	556.891,93
		CP	6.165.622,60	PC	2.284.477,91	I	4.410.011,46	ECP	2.125.533,55
		CS	8.517.489,51	TP	4.077.611,59	FPV	38.408,54	TR	2.682.425,48

CONTO DEL BILANCIO - GESTIONE DELLE SPESE ANNO 2020

MISSIONE, PROGRAMMA, TITOLO	DENOMINAZIONE	Residui passivi al 1/1/2020 (RS)		Pagamenti in c/residui (PR)		Riaccertamento residui (R) (1)		Residui passivi da esercizi precedenti (EP=RS-PR+R)	
		Previsioni definitive di competenza (CP)		Pagamenti in c/competenza (PC)		Impegni (I) (2)		Residui passivi da esercizio di competenza (EC=I-PC)	
		Previsioni definitive di cassa (CS)		Totale pagamenti (TP=PR+PC)		Fondo pluriennale vincolato (FPV) (3)		Totale residui passivi da riportare (TR=EP+EC)	
Totale programma	1 Interventi per l'infanzia e i minori e per asili nido	RS	2.351.866,91	PR	1.793.133,68	R	-1.841,30	EP	556.891,93
		CP	6.165.622,60	PC	2.284.477,91	I	4.410.011,46	EC	2.125.533,55
		CS	8.517.489,51	TP	4.077.611,59	FPV	38.408,54	TR	2.682.425,48
12 - 2	Programma 2 Interventi per la disabilità								
Titolo 1	Spese correnti	RS	8.838,25	PR	3.359,25	R	-2.119,15	EP	3.359,85
		CP	147.000,00	PC	6.589,00	I	108.448,25	EC	101.859,25
		CS	155.838,25	TP	9.948,25	FPV	0,00	TR	105.219,10
Totale programma	2 Interventi per la disabilità	RS	8.838,25	PR	3.359,25	R	-2.119,15	EP	3.359,85
		CP	147.000,00	PC	6.589,00	I	108.448,25	EC	101.859,25
		CS	155.838,25	TP	9.948,25	FPV	0,00	TR	105.219,10
12 - 4	Programma 4 Interventi per i soggetti a rischio di esclusione sociale								
Titolo 1	Spese correnti	RS	0,00	PR	0,00	R	0,00	EP	0,00
		CP	2.976.532,20	PC	0,00	I	2.722.032,15	EC	2.722.032,15
		CS	2.976.532,20	TP	0,00	FPV	0,00	TR	2.722.032,15
Totale programma	4 Interventi per i soggetti a rischio di esclusione sociale	RS	0,00	PR	0,00	R	0,00	EP	0,00
		CP	2.976.532,20	PC	0,00	I	2.722.032,15	EC	2.722.032,15
		CS	2.976.532,20	TP	0,00	FPV	0,00	TR	2.722.032,15
TOTALE MISSIONE 12	Diritti sociali, politiche sociali e famiglia	RS	2.360.705,16	PR	1.796.492,93	R	-3.960,45	EP	560.251,78
		CP	9.289.154,80	PC	2.291.066,91	I	7.240.491,86	EC	4.949.424,95
		CS	11.649.859,96	TP	4.087.559,84	FPV	38.408,54	TR	5.509.676,73
MISSIONE 14	Sviluppo economico e competitività								
14 - 1	Programma 1 Industria, PMI e Artigianato								
Titolo 1	Spese correnti	RS	55.644,08	PR	40.137,48	R	-12.749,41	EP	2.757,19
		CP	488.027,80	PC	350.723,15	I	359.649,30	EC	8.926,15
		CS	543.671,88	TP	390.860,63	FPV	42.171,26	TR	11.683,34
Totale programma	1 Industria, PMI e Artigianato	RS	55.644,08	PR	40.137,48	R	-12.749,41	EP	2.757,19
		CP	488.027,80	PC	350.723,15	I	359.649,30	EC	8.926,15
		CS	543.671,88	TP	390.860,63	FPV	42.171,26	TR	11.683,34
14 - 2	Programma 2 Commercio - reti distributive - tutela dei consumatori								
Titolo 1	Spese correnti								

CONTO DEL BILANCIO - GESTIONE DELLE SPESE ANNO 2020

MISSIONE, PROGRAMMA, TITOLO	DENOMINAZIONE	Residui passivi al 1/1/2020 (RS)		Pagamenti in c/residui (PR)		Riaccertamento residui (R) ⁽¹⁾		Residui passivi da esercizi precedenti (EP=RS-PR+R)		
		Previsioni definitive di competenza (CP)		Pagamenti in c/competenza (PC)		Impegni (I) ⁽²⁾		Residui passivi da esercizio di competenza (EC=I-PC)		
		Previsioni definitive di cassa (CS)		Totale pagamenti (TP=PR+PC)		Fondo pluriennale vincolato (FPV) ⁽³⁾		Economie di competenza (ECP=CP-I-FPV)		Totale residui passivi da riportare (TR=EP+EC)
		RS	13.830,39	PR	12.829,32	R	-1.001,07		EP	0,00
		CP	12.786,37	PC	12.786,37	I	12.786,37	ECP	0,00	0,00
		CS	26.616,76	TP	25.615,69	FPV	0,00		TR	0,00
Totale programma	2 Commercio - reti distributive - tutela dei consumatori	RS	13.830,39	PR	12.829,32	R	-1.001,07		EP	0,00
		CP	12.786,37	PC	12.786,37	I	12.786,37	ECP	0,00	0,00
		CS	26.616,76	TP	25.615,69	FPV	0,00		TR	0,00
TOTALE MISSIONE 14	Sviluppo economico e competitività	RS	69.474,47	PR	52.966,80	R	-13.750,48		EP	2.757,19
		CP	500.814,17	PC	363.509,52	I	372.435,67	ECP	86.207,24	8.926,15
		CS	570.288,64	TP	416.476,32	FPV	42.171,26		TR	11.683,34
MISSIONE 15 Politiche per il lavoro e la formazione professionale										
15 - 1	Programma 1 Servizi per lo sviluppo del mercato del lavoro									
	Titolo 1 Spese correnti	RS	68.876,51	PR	68.608,73	R	-267,78		EP	0,00
		CP	641.851,39	PC	469.987,54	I	486.840,33	ECP	52.162,30	16.852,79
		CS	710.727,90	TP	538.596,27	FPV	102.848,76		TR	16.852,79
Totale programma	1 Servizi per lo sviluppo del mercato del lavoro	RS	68.876,51	PR	68.608,73	R	-267,78		EP	0,00
		CP	641.851,39	PC	469.987,54	I	486.840,33	ECP	52.162,30	16.852,79
		CS	710.727,90	TP	538.596,27	FPV	102.848,76		TR	16.852,79
15 - 2	Programma 2 Formazione professionale									
	Titolo 1 Spese correnti	RS	39.176,12	PR	18.230,57	R	-15.372,56		EP	5.572,99
		CP	122.027,96	PC	82.534,00	I	84.723,68	ECP	31.821,61	2.189,68
		CS	161.204,08	TP	100.764,57	FPV	5.482,67		TR	7.762,67
Totale programma	2 Formazione professionale	RS	39.176,12	PR	18.230,57	R	-15.372,56		EP	5.572,99
		CP	122.027,96	PC	82.534,00	I	84.723,68	ECP	31.821,61	2.189,68
		CS	161.204,08	TP	100.764,57	FPV	5.482,67		TR	7.762,67
TOTALE MISSIONE 15	Politiche per il lavoro e la formazione professionale	RS	108.052,63	PR	86.839,30	R	-15.640,34		EP	5.572,99
		CP	763.879,35	PC	552.521,54	I	571.564,01	ECP	83.983,91	19.042,47
		CS	871.931,98	TP	639.360,84	FPV	108.331,43		TR	24.615,46
MISSIONE 16 Agricoltura, politiche agroalimentari e pesca										
16 - 1	Programma 1 Sviluppo del settore agricolo e del sistema agroalimentare									
	Titolo 1 Spese correnti	RS	63.114,02	PR	61.966,62	R	-1.144,32		EP	3,08

CONTO DEL BILANCIO - GESTIONE DELLE SPESE ANNO 2020

MISSIONE, PROGRAMMA, TITOLO	DENOMINAZIONE	Residui passivi al 1/1/2020 (RS)		Pagamenti in c/residui (PR)		Riaccertamento residui (R) (1)		Residui passivi da esercizi precedenti (EP=RS-PR+R)			
		Previsioni definitive di competenza (CP)		Pagamenti in c/competenza (PC)		Impegni (I) (2)		Economie di competenza (ECP=CP-I-FPV)		Residui passivi da esercizio di competenza (EC=I-PC)	
		Previsioni definitive di cassa (CS)		Totale pagamenti (TP=PR+PC)		Fondo pluriennale vincolato (FPV) (3)				Totale residui passivi da riportare (TR=EP+EC)	
		CP	836.474,13	PC	712.441,29	I	717.080,27	ECP	69.322,38	EP	4.638,98
		CS	899.588,15	TP	774.407,91	FPV	50.071,48			TR	4.642,06
Totale programma	1 Sviluppo del settore agricolo e del sistema agroalimentare	RS	63.114,02	PR	61.966,62	R	-1.144,32			EP	3,08
		CP	836.474,13	PC	712.441,29	I	717.080,27	ECP	69.322,38	EC	4.638,98
		CS	899.588,15	TP	774.407,91	FPV	50.071,48			TR	4.642,06
TOTALE MISSIONE 16	Agricoltura, politiche agroalimentari e pesca	RS	63.114,02	PR	61.966,62	R	-1.144,32			EP	3,08
		CP	836.474,13	PC	712.441,29	I	717.080,27	ECP	69.322,38	EC	4.638,98
		CS	899.588,15	TP	774.407,91	FPV	50.071,48			TR	4.642,06
MISSIONE 20	Fondi e accantonamenti										
20 - 1	Programma 1 Fondo di riserva										
	Titolo 1 Spese correnti	RS	0,00	PR	0,00	R	0,00			EP	0,00
		CP	83.501,82	PC	0,00	I	0,00	ECP	83.501,82	EC	0,00
		CS	670.000,00	TP	0,00	FPV	0,00			TR	0,00
Totale programma	1 Fondo di riserva	RS	0,00	PR	0,00	R	0,00			EP	0,00
		CP	83.501,82	PC	0,00	I	0,00	ECP	83.501,82	EC	0,00
		CS	670.000,00	TP	0,00	FPV	0,00			TR	0,00
20 - 2	Programma 2 Fondo crediti di dubbia esigibilità										
	Titolo 1 Spese correnti	RS	0,00	PR	0,00	R	0,00			EP	0,00
		CP	642.197,88	PC	0,00	I	0,00	ECP	642.197,88	EC	0,00
		CS	0,00	TP	0,00	FPV	0,00			TR	0,00
Totale programma	2 Fondo crediti di dubbia esigibilità	RS	0,00	PR	0,00	R	0,00			EP	0,00
		CP	642.197,88	PC	0,00	I	0,00	ECP	642.197,88	EC	0,00
		CS	0,00	TP	0,00	FPV	0,00			TR	0,00
20 - 3	Programma 3 Altri fondi										
	Titolo 1 Spese correnti	RS	0,00	PR	0,00	R	0,00			EP	0,00
		CP	500.000,00	PC	0,00	I	0,00	ECP	500.000,00	EC	0,00
		CS	0,00	TP	0,00	FPV	0,00			TR	0,00
Totale programma	3 Altri fondi	RS	0,00	PR	0,00	R	0,00			EP	0,00
		CP	500.000,00	PC	0,00	I	0,00	ECP	500.000,00	EC	0,00
		CS	0,00	TP	0,00	FPV	0,00			TR	0,00

CONTO DEL BILANCIO - GESTIONE DELLE SPESE ANNO 2020

MISSIONE, PROGRAMMA, TITOLO	DENOMINAZIONE	Residui passivi al 1/1/2020 (RS)		Pagamenti in c/residui (PR)		Riaccertamento residui (R) (1)		Residui passivi da esercizi precedenti (EP=RS-PR+R)			
		Previsioni definitive di competenza (CP)		Pagamenti in c/competenza (PC)		Impegni (I) (2)		Economie di competenza (ECP=CP-I-FPV)		Residui passivi da esercizio di competenza (EC=I-PC)	
		Previsioni definitive di cassa (CS)		Totale pagamenti (TP=PR+PC)		Fondo pluriennale vincolato (FPV) (3)				Totale residui passivi da riportare (TR=EP+EC)	
TOTALE MISSIONE 20	Fondi e accantonamenti	RS	0,00	PR	0,00	R	0,00		EP	0,00	
		CP	1.225.699,70	PC	0,00	I	0,00	ECP	1.225.699,70	EC	0,00
		CS	670.000,00	TP	0,00	FPV	0,00		TR	0,00	
MISSIONE 50	Debito pubblico										
50 - 1	Programma 1	Quota interessi ammortamento mutui e prestiti obbligazionari									
	Titolo 1	Spese correnti									
		RS	0,00	PR	0,00	R	0,00		EP	0,00	
		CP	1.357.926,34	PC	1.357.926,34	I	1.357.926,34	ECP	0,00	EC	0,00
		CS	1.357.926,34	TP	1.357.926,34	FPV	0,00		TR	0,00	
	Totale programma 1	Quota interessi ammortamento mutui e prestiti obbligazionari									
		RS	0,00	PR	0,00	R	0,00		EP	0,00	
		CP	1.357.926,34	PC	1.357.926,34	I	1.357.926,34	ECP	0,00	EC	0,00
		CS	1.357.926,34	TP	1.357.926,34	FPV	0,00		TR	0,00	
50 - 2	Programma 2	Quota capitale ammortamento mutui e prestiti obbligazionari									
	Titolo 4	Rimborso Prestiti									
		RS	0,00	PR	0,00	R	0,00		EP	0,00	
		CP	1.196.941,71	PC	1.196.941,71	I	1.196.941,71	ECP	0,00	EC	0,00
		CS	1.196.941,71	TP	1.196.941,71	FPV	0,00		TR	0,00	
	Totale programma 2	Quota capitale ammortamento mutui e prestiti obbligazionari									
		RS	0,00	PR	0,00	R	0,00		EP	0,00	
		CP	1.196.941,71	PC	1.196.941,71	I	1.196.941,71	ECP	0,00	EC	0,00
		CS	1.196.941,71	TP	1.196.941,71	FPV	0,00		TR	0,00	
TOTALE MISSIONE 50	Debito pubblico	RS	0,00	PR	0,00	R	0,00		EP	0,00	
		CP	2.554.868,05	PC	2.554.868,05	I	2.554.868,05	ECP	0,00	EC	0,00
		CS	2.554.868,05	TP	2.554.868,05	FPV	0,00		TR	0,00	
MISSIONE 60	Anticipazioni finanziarie										
60 - 1	Programma 1	Restituzione anticipazione di tesoreria									
	Titolo 5	Chiusura Anticipazioni ricevute da istituto tesoriere/cassiere									
		RS	0,00	PR	0,00	R	0,00		EP	0,00	
		CP	500.000,00	PC	0,00	I	0,00	ECP	500.000,00	EC	0,00
		CS	500.000,00	TP	0,00	FPV	0,00		TR	0,00	
	Totale programma 1	Restituzione anticipazione di tesoreria									
		RS	0,00	PR	0,00	R	0,00		EP	0,00	
		CP	500.000,00	PC	0,00	I	0,00	ECP	500.000,00	EC	0,00
		CS	500.000,00	TP	0,00	FPV	0,00		TR	0,00	

CONTO DEL BILANCIO - GESTIONE DELLE SPESE ANNO 2020

MISSIONE, PROGRAMMA, TITOLO	DENOMINAZIONE	Residui passivi al 1/1/2020 (RS)		Pagamenti in c/residui (PR)		Riaccertamento residui (R) (1)		Residui passivi da esercizi precedenti (EP=RS-PR+R)	
		Previsioni definitive di competenza (CP)		Pagamenti in c/competenza (PC)		Impegni (I) (2)		Residui passivi da esercizio di competenza (EC=I-PC)	
		Previsioni definitive di cassa (CS)		Totale pagamenti (TP=PR+PC)		Fondo pluriennale vincolato (FPV) (3)		Totale residui passivi da riportare (TR=EP+EC)	
TOTALE MISSIONE 60	Anticipazioni finanziarie	RS	0,00	PR	0,00	R	0,00	EP	0,00
		CP	500.000,00	PC	0,00	I	0,00	EC	0,00
		CS	500.000,00	TP	0,00	FPV	0,00	TR	0,00
MISSIONE 99	Servizi per conto terzi								
99 - 1	Programma 1	Servizi per conto terzi e Partite di giro							
	Titolo 7	RS	94.617,82	PR	8.815,50	R	-12.653,69	EP	73.148,63
		CP	47.050.360,00	PC	17.900.570,15	I	18.969.806,33	EC	1.069.236,18
		CS	47.144.977,82	TP	17.909.385,65	FPV	0,00	TR	1.142.384,81
	Totale programma 1	RS	94.617,82	PR	8.815,50	R	-12.653,69	EP	73.148,63
		CP	47.050.360,00	PC	17.900.570,15	I	18.969.806,33	EC	1.069.236,18
		CS	47.144.977,82	TP	17.909.385,65	FPV	0,00	TR	1.142.384,81
TOTALE MISSIONE 99	Servizi per conto terzi	RS	94.617,82	PR	8.815,50	R	-12.653,69	EP	73.148,63
		CP	47.050.360,00	PC	17.900.570,15	I	18.969.806,33	EC	1.069.236,18
		CS	47.144.977,82	TP	17.909.385,65	FPV	0,00	TR	1.142.384,81
TOTALE DELLE MISSIONI		RS	64.300.188,89	PR	38.205.371,11	R	-867.775,50	EP	25.227.042,28
		CP	271.096.223,67	PC	65.695.515,61	I	100.279.674,31	EC	34.584.158,70
		CS	340.925.302,61	TP	103.900.886,72	FPV	28.576.942,35	TR	59.811.200,98
TOTALE GENERALE DELLE SPESE		RS	64.300.188,89	PR	38.205.371,11	R	-867.775,50	EP	25.227.042,28
		CP	274.058.907,72	PC	65.695.515,61	I	100.279.674,31	EC	34.584.158,70
		CS	340.925.302,61	TP	103.900.886,72	FPV	28.576.942,35	TR	59.811.200,98

- 1) Indicare l'ammontare complessivo derivante dal riaccertamento dei residui (l'importo dei debiti definitivamente cancellati dalle scritture). Non riguarda il riaccertamento di impegni di competenza dell'esercizio cui si riferisce il rendiconto. In sede di riaccertamento dei residui non può essere effettuata una rettifica in aumento dei residui passivi se non nei casi espressamente consentiti (Principio contabile applicato della contabilità finanziaria 9.1 di cui all'Allegato n. 2). Le rettifiche in aumento sono indicate con il segno "+", le rettifiche in riduzione sono indicate con il segno "-".
- 2) Indicare gli impegni imputati contabilmente all'esercizio cui il rendiconto si riferisce al netto dei debiti che, in occasione del riaccertamento ordinario dei residui effettuato ai sensi dell'articolo 7, comma 3, del DPCM 28 dicembre 2011, risultassero non esigibili e reimputati agli esercizi in cui le obbligazioni risultano esigibili.
- 3) Indicare l'importo corrispondente agli impegni imputati agli esercizi successivi finanziati con il fondo pluriennale vincolato
- 4) Solo per le Regioni e le Province autonome. L'importo del disavanzo da debito autorizzato e non contratto non è compreso nella voce precedente, concernente il disavanzo di amministrazione.

CITTA' METROPOLITANA DI MESSINA

RENDICONTO DI GESTIONE 2020



CONTO DEL BILANCIO ENTRATE DISTINTO PER TITOLI

II DIREZIONE – SERVIZI FINANZIARI E TRIBUTARI
SERVIZIO CONTROLLO GESTIONE E RENDICONTO FINANZIARIO
Ufficio Rendiconto di gestione

CONTO DEL BILANCIO - GESTIONE DELLE ENTRATE ANNO 2020

TITOLO	DENOMINAZIONE	Residui attivi al 1/1/2020 (RS)		Riscossioni in c/residui (RR)		Riaccertamento residui (R)		Maggiori o minori entrate di competenza =A-CP	Residui attivi da esercizi precedenti (EP=RS-RR+R)		
		Previsioni definitive di competenza (CP)		Riscossioni in c/competenza (RC)		Accertamenti (A)			Residui attivi da esercizio di competenza (EC=A-RC)		
		Previsioni definitive di cassa (CS)		Totale riscossioni (TR=RR+RC)		Maggiori o minori entrate di cassa =TR-CS			Totale residui attivi da riportare (TR=EP+EC)		
	FONDO PLURIENNALE VINCOLATO PER SPESE CORRENTI	CP	3.612.996,21								
	FONDO PLURIENNALE VINCOLATO PER SPESE IN CONTO CAPITALE	CP	10.445.938,61								
	FONDO PLURIENNALE VINCOLATO PER ATTIVITÀ FINANZIARIE	CP	0,00								
	UTILIZZO AVANZO DI AMMINISTRAZIONE	CP	40.618.585,63								
	-di cui Utilizzo Fondo anticipazioni di liquidità	CP	0,00								
TITOLO 1	Entrate correnti di natura tributaria, contributiva e perequativa	RS	2.177.220,28	RR	1.735.265,55	R	-300.000,00	CP	2.656.307,20	EP	141.954,73
		CP	35.566.437,54	RC	37.422.744,74	A	38.222.744,74			EC	800.000,00
		CS	37.743.657,82	TR	39.158.010,29	CS	1.414.352,47			TR	941.954,73
TITOLO 2	Trasferimenti correnti	RS	13.324.849,92	RR	12.815.196,92	R	-129.401,85	CP	-4.337.488,89	EP	380.251,15
		CP	42.358.016,27	RC	33.784.429,25	A	38.020.527,38			EC	4.236.098,13
		CS	55.682.866,19	TR	46.599.626,17	CS	-9.083.240,02			TR	4.616.349,28
TITOLO 3	Entrate extratributarie	RS	8.018.825,70	RR	452.920,66	R	517.145,48	CP	-2.059.872,96	EP	8.083.050,52
		CP	4.288.676,03	RC	1.369.005,16	A	2.228.803,07			EC	859.797,91
		CS	12.307.501,73	TR	1.821.925,82	CS	-10.485.575,91			TR	8.942.848,43
TITOLO 4	Entrate in conto capitale	RS	21.203.481,51	RR	2.780.285,80	R	-79.217,81	CP	-54.577.425,58	EP	18.343.977,90
		CP	88.598.639,21	RC	8.238.985,41	A	34.021.213,63			EC	25.782.228,22
		CS	115.876.972,97	TR	11.019.271,21	CS	-104.857.701,76			TR	44.126.206,12
TITOLO 5	Entrate da riduzione di attività finanziarie	RS	0,00	RR	0,00	R	0,00	CP	-15.000,00	EP	0,00
		CP	15.000,00	RC	0,00	A	0,00			EC	0,00
		CS	15.000,00	TR	0,00	CS	-15.000,00			TR	0,00
TITOLO 6	Accensione Prestiti	RS	6.433.301,28	RR	2.823.174,47	R	26.529,75	CP	8.309,82	EP	3.636.656,56
		CP	1.004.258,22	RC	21.946,81	A	1.012.568,04			EC	990.621,23
		CS	7.447.297,00	TR	2.845.121,28	CS	-4.602.175,72			TR	4.627.277,79
TITOLO 7	Anticipazioni da istituto tesoriere/cassiere	RS	0,00	RR	0,00	R	0,00	CP	-500.000,00	EP	0,00
		CP	500.000,00	RC	0,00	A	0,00			EC	0,00
		CS	500.000,00	TR	0,00	CS	-500.000,00			TR	0,00
TITOLO 9	Entrate per conto terzi e partite di giro	RS	454.945,77	RR	2.258,40	R	0,00	CP	-28.080.553,67	EP	452.687,37
		CP	47.050.360,00	RC	18.969.612,26	A	18.969.806,33			EC	194,07
		CS	47.505.305,77	TR	18.971.870,66	CS	-28.533.435,11			TR	452.881,44
	TOTALE TITOLI	RS	51.612.624,46	RR	20.609.101,80	R	35.055,57	CP	-86.905.724,08	EP	31.038.578,23
		CP	219.381.387,27	RC	99.806.723,63	A	132.475.663,19			EC	32.668.939,56
		CS	277.078.601,48	TR	120.415.825,43	CS	-156.662.776,05			TR	63.707.517,79
	TOTALE GENERALE DELLE ENTRATE	RS	51.612.624,46	RR	20.609.101,80	R	35.055,57	CP	-86.905.724,08	EP	31.038.578,23
		CP	274.058.907,72	RC	99.806.723,63	A	132.475.663,19			EC	32.668.939,56
		CS	277.078.601,48	TR	120.415.825,43	CS	-156.662.776,05			TR	63.707.517,79

CONTO DEL BILANCIO - GESTIONE DELLE ENTRATE ANNO 2020

TITOLO	DENOMINAZIONE	Residui attivi al 1/1/2020 (RS)	Riscossioni in c/residui (RR)	Riaccertamento residui (R)	Maggiori o minori entrate di competenza =A-CP	Residui attivi da esercizi precedenti (EP=RS-RR+R)
		Previsioni definitive di competenza (CP)	Riscossioni in c/competenza (RC)	Accertamenti (A)		Residui attivi da esercizio di competenza (EC=A-RC)
		Previsioni definitive di cassa (CS)	Totale riscossioni (TR=RR+RC)	Maggiori o minori entrate di cassa =TR-CS		Totale residui attivi da riportare (TR=EP+EC)

- 1) Indicare l'importo del fondo pluriennale vincolato risultante dal conto del bilancio dell'anno precedente (spesa).
- 2) Indicare l'importo definitivo dell'utilizzo del risultato di amministrazione.
- 3) Indicare l'ammontare complessivo derivante dal riaccertamento dei residui (comprende l'importo dei crediti definitivamente cancellati in quanto assolutamente inesigibili, l'importo dei crediti di dubbia e difficile esazione cancellati secondo le modalità previste dal principio applicato della contabilità finanziaria 9.2). La voce comprende inoltre le rettifiche in aumento dei residui attivi effettuate a seguito della riscossione di residui attivi cancellati dalle scritture (ad es. in anni precedenti è stato cancellato un residuo attivo in quanto considerato assolutamente inesigibile. In caso di riscossione di tale credito nel corso dell'esercizio cui si riferisce il rendiconto si effettua un riaccertamento dei residui attivi in aumento). Le rettifiche in aumento sono indicate con il segno "+", le rettifiche in riduzione sono indicate con il segno "-".
- 4) Indicare gli accertamenti imputati contabilmente all'esercizio cui il rendiconto si riferisce al netto dei crediti che, in occasione del riaccertamento ordinario dei residui effettuato ai sensi dell'articolo 3, comma 4, risultassero non esigibili e reimputati agli esercizi in cui le obbligazioni risultano esigibili.
- 5) Le maggiori entrate sono indicate con il segno "+", le minori entrate sono indicate con il segno "-".

CITTA' METROPOLITANA DI MESSINA

RENDICONTO DI GESTIONE 2020



CONTO DEL BILANCIO SPESE DISTINTO PER TITOLI

II DIREZIONE – SERVIZI FINANZIARI E TRIBUTARI
SERVIZIO CONTROLLO GESTIONE E RENDICONTO FINANZIARIO
Ufficio Rendiconto di gestione

CONTO DEL BILANCIO - RIEPILOGO GENERALE DELLE SPESE ANNO 2020

MISSIONE, PROGRAMMA, TITOLO	DENOMINAZIONE	Residui passivi al 1/1/2020 (RS)		Pagamenti in c/residui (PR)		Riaccertamento residui (R)		Residui passivi da esercizi precedenti (EP=RS-PR+R)	
		Previsioni definitive di competenza (CP)		Pagamenti in c/competenza (PC)		Impegni (I)		Residui passivi da esercizio di competenza (EC=I-PC)	
		Previsioni definitive di cassa (CS)		Totale pagamenti (TP=PR+PC)		Fondo pluriennale vincolato (FPV)		Totale residui passivi da riportare (TR=EP+EC)	
	<i>DISAVANZO DI AMMINISTRAZIONE</i>	CP	2.962.684,05						
	<i>DISAVANZO DERIVANTE DA DEBITO AUTORIZZATO E NON CONTRATTO (1)</i>	CP	0,00						
Titolo 1	<i>Spese correnti</i>	RS	56.096.085,33	PR	34.737.580,96	R	-373.400,49	EP	20.985.103,88
		CP	93.202.371,43	PC	39.557.653,69	I	66.336.491,75	EC	26.778.838,06
		CS	148.742.757,06	TP	74.295.234,65	FPV	5.629.391,14	TR	47.763.941,94
Titolo 2	<i>Spese in conto capitale</i>	RS	8.109.485,74	PR	3.458.974,65	R	-481.721,32	EP	4.168.789,77
		CP	129.146.550,53	PC	7.040.350,06	I	13.776.434,52	EC	6.736.084,46
		CS	143.340.626,02	TP	10.499.324,71	FPV	22.947.551,21	TR	10.904.874,23
Titolo 4	<i>Rimborso Prestiti</i>	RS	0,00	PR	0,00	R	0,00	EP	0,00
		CP	1.196.941,71	PC	1.196.941,71	I	1.196.941,71	EC	0,00
		CS	1.196.941,71	TP	1.196.941,71	FPV	0,00	TR	0,00
Titolo 5	<i>Chiusura Anticipazioni ricevute da istituto tesoriere/cassiere</i>	RS	0,00	PR	0,00	R	0,00	EP	0,00
		CP	500.000,00	PC	0,00	I	0,00	EC	0,00
		CS	500.000,00	TP	0,00	FPV	0,00	TR	0,00
Titolo 7	<i>Uscite per conto terzi e partite di giro</i>	RS	94.617,82	PR	8.815,50	R	-12.653,69	EP	73.148,63
		CP	47.050.360,00	PC	17.900.570,15	I	18.969.806,33	EC	1.069.236,18
		CS	47.144.977,82	TP	17.909.385,65	FPV	0,00	TR	1.142.384,81
	TOTALE DEI TITOLI	RS	64.300.188,89	PR	38.205.371,11	R	-867.775,50	EP	25.227.042,28
		CP	271.096.223,67	PC	65.695.515,61	I	100.279.674,31	EC	34.584.158,70
		CS	340.925.302,61	TP	103.900.886,72	FPV	28.576.942,35	TR	59.811.200,98
	TOTALE GENERALE DELLE SPESE	RS	64.300.188,89	PR	38.205.371,11	R	-867.775,50	EP	25.227.042,28
		CP	274.058.907,72	PC	65.695.515,61	I	100.279.674,31	EC	34.584.158,70
		CS	340.925.302,61	TP	103.900.886,72	FPV	28.576.942,35	TR	59.811.200,98

1) Solo per le Regioni e le Province autonome. L'importo del disavanzo da debito autorizzato e non contratto non è compreso nella voce precedente, concernente il disavanzo di amministrazione.

CITTA' METROPOLITANA DI MESSINA

RENDICONTO DI GESTIONE 2020



CONTO ECONOMICO

II DIREZIONE - SERVIZI FINANZIARI E TRIBUTARI
SERVIZIO CONTROLLO GESTIONE E RENDICONTO FINANZIARIO
Ufficio Rendiconto di gestione

CONTO ECONOMICO

CONTO ECONOMICO		Anno	Anno - 1	riferimento art. 2425 cc	riferimento DM 26/4/95
A) COMPONENTI POSITIVI DELLA GESTIONE					
1	Proventi da tributi	38.222.744,74	38.954.902,76		
2	Proventi da fondi perequativi				
3	Proventi da trasferimenti e contributi	38.020.527,38	45.973.517,93		
a	Proventi da trasferimenti correnti	38.020.527,38	45.973.517,93		A5c E20c
b	Quota annuale di contributi agli investimenti				
c	Contributi agli investimenti				
4	Ricavi delle vendite e prestazioni e proventi da servizi pubblici	810.526,35	968.821,12	A1	A1a
a	Proventi derivanti dalla gestione dei beni	723.738,15	915.109,16		
b	Ricavi della vendita di beni	8.964,24	9.034,00		
c	Ricavi e proventi dalla prestazione di servizi	77.823,96	44.677,96		
5	Variazioni nelle rimanenze di prodotti in corso di lavorazione, etc. (+/-)			A2	A2
6	Variazione dei lavori in corso su ordinazione			A3	A3
7	Incrementi di immobilizzazioni per lavori interni			A4	A4
8	Altri ricavi e proventi diversi	1.219.628,00	1.958.537,66	A5	A5 a e b
TOTALE COMPONENTI POSITIVI DELLA GESTIONE (A)		78.273.426,47	87.855.779,47		
B) COMPONENTI NEGATIVI DELLA GESTIONE					
9	Acquisto di materie prime e/o beni di consumo	845.078,88	410.401,23	B6	B6
10	Prestazioni di servizi	12.090.432,09	9.641.473,80	B7	B7
11	Utilizzo beni di terzi	1.305.138,57	1.340.535,88	B8	B8
12	Trasferimenti e contributi	2.726.308,84	787.375,73		
a	Trasferimenti correnti	2.726.308,84	787.375,73		
b	Contributi agli investimenti ad Amministrazioni pubb.				
c	Contributi agli investimenti ad altri soggetti				
13	Personale	26.973.270,03	31.508.656,29	B9	B9
14	Ammortamenti e svalutazioni	7.783.712,03	3.927.155,47	B10	B10
a	Ammortamenti di immobilizzazioni immateriali			B10a	B10a
b	Ammortamenti di immobilizzazioni materiali	4.602.618,40	3.927.155,47	B10b	B10b
c	Altre svalutazioni delle immobilizzazioni	3.181.093,63		B10c	B10c
d	Svalutazione dei crediti			B10d	B10d
15	Variazioni nelle rimanenze di materie prime e/o beni di consumo (+/-)			B11	B11
16	Accantonamenti per rischi	376.293,00		B12	B12
17	Altri accantonamenti	2.900.273,54	511.777,84	B13	B13
18	Oneri diversi di gestione	18.794.837,83	26.647.769,62	B14	B14
TOTALE COMPONENTI NEGATIVI DELLA GESTIONE (B)		73.795.344,81	74.775.145,86		
DIFFERENZA FRA COMP. POSITIVI E NEGATIVI DELLA GESTIONE (A-B)		4.478.081,66	13.080.633,61		
C) PROVENTI ED ONERI FINANZIARI					
<u>Proventi finanziari</u>					
19	Proventi da partecipazioni			C15	C15
a	da società controllate				
b	da società partecipate				
c	da altri soggetti				
20	Altri proventi finanziari	706,26	9.141,56	C16	C16
Totale proventi finanziari		706,26	9.141,56		
<u>Oneri finanziari</u>					
21	Interessi ed altri oneri finanziari	1.357.926,34	1.430.434,54	C17	C17
a	Interessi passivi	1.357.926,34	1.430.434,54		
b	Altri oneri finanziari				
Totale oneri finanziari		1.357.926,34	1.430.434,54		
TOTALE PROVENTI ED ONERI FINANZIARI (C)		-1.357.220,08	-1.421.292,98		

CONTO ECONOMICO		Anno	Anno - 1	riferimento art. 2425 cc	riferimento DM 26/4/95
	D) RETTIFICHE DI VALORE ATTIVITA' FINANZIARIE				
22	Rivalutazioni			D18	D18
23	Svalutazioni			D19	D19
	TOTALE RETTIFICHE (D)				
	E) PROVENTI ED ONERI STRAORDINARI				
24	Proventi straordinari	34.390.243,06	27.426.980,99	E20	E20
a	<i>Proventi da permessi di costruire</i>				
b	<i>Proventi da trasferimenti in conto capitale</i>	34.015.219,63	24.633.433,42		
c	<i>Soppravvenienze attive e insussistenze del passivo</i>	375.023,43	2.793.547,57		E20b
d	<i>Plusvalenze patrimoniali</i>				E20c
e	<i>Altri proventi straordinari</i>				
	Totale proventi straordinari	34.390.243,06	27.426.980,99		
25	Oneri straordinari	948.143,28	1.233.884,53	E21	E21
a	<i>Trasferimenti in conto capitale</i>				
b	<i>Soppravvenienze passive e insussistenze dell'attivo</i>	698.554,25	1.179.508,59		E21b
c	<i>Minusvalenze patrimoniali</i>				E21a
d	<i>Altri oneri straordinari</i>	249.589,03	54.375,94		E21d
	Totale oneri straordinari	948.143,28	1.233.884,53		
	TOTALE PROVENTI ED ONERI STRAORDINARI (E)	33.442.099,78	26.193.096,46		
	RISULTATO PRIMA DELLE IMPOSTE (A-B+C+D+E)	36.562.961,36	37.852.437,09		
26	Imposte (*)	1.668.939,90	2.036.699,00	22	22
27	RISULTATO DELL'ESERCIZIO	34.894.021,46	35.815.738,09	23	23

CITTA' METROPOLITANA DI MESSINA

RENDICONTO DI GESTIONE 2020



STATO PATRIMONIALE

II DIREZIONE – SERVIZI FINANZIARI E TRIBUTARI
SERVIZIO CONTROLLO GESTIONE E RENDICONTO FINANZIARIO
Ufficio Rendiconto di gestione

STATO PATRIMONIALE - ATTIVO

STATO PATRIMONIALE (ATTIVO)		Anno	Anno - 1	riferimento art.2424 CC	riferimento DM 26/4/95
	A) CREDITI vs. LO STATO ED ALTRE AMMINISTRAZIONI PUBBLICHE PER LA PARTECIPAZIONE AL FONDO DI DOTAZIONE			A	A
	TOTALE CREDITI vs PARTECIPANTI (A)				
	B) IMMOBILIZZAZIONI				
	<u>Immobilizzazioni immateriali</u>			BI	BI
I	1 Costi di impianto e di ampliamento			BI1	BI1
	2 Costi di ricerca sviluppo e pubblicità			BI2	BI2
	3 Diritti di brevetto ed utilizzazione opere dell'ingegno			BI3	BI3
	4 Concessioni, licenze, marchi e diritti simile			BI4	BI4
	5 Avviamento			BI5	BI5
	6 Immobilizzazioni in corso ed acconti			BI6	BI6
	9 Altre			BI7	BI7
	Totale immobilizzazioni immateriali				
	<u>Immobilizzazioni materiali (3)</u>				
II	1 Beni demaniali	26.003.603,44	29.018.544,72		
	1.1 Terreni				
	1.2 Fabbricati				
	1.3 Infrastrutture				
	1.9 Altri beni demaniali	26.003.603,44	29.018.544,72		
III	2 Altre immobilizzazioni materiali (3)	180.553.503,04	185.862.273,82		
	2.1 Terreni	1.018.924,88	1.018.924,88	BII1	BII1
	a di cui in leasing finanziario				
	2.2 Fabbricati	179.375.704,80	184.645.319,92		
	a di cui in leasing finanziario				
	2.3 Impianti e macchinari	23.849,17	25.104,39	BII2	BII2
	a di cui in leasing finanziario				
	2.4 Attrezzature industriali e commerciali	14.123,93	18.831,90	BII3	BII3
	2.5 Mezzi di trasporto	56.609,10	70.761,38		
	2.6 Macchine per ufficio e hardware	53.535,29	71.380,38		
	2.7 Mobili e arredi	10.755,87	11.950,97		
	2.8 Infrastrutture				
	2.99 Altri beni materiali				
	3 Immobilizzazioni in corso ed acconti	225.431.203,27	225.431.203,27	BII5	BII5
	Totale immobilizzazioni materiali	431.988.309,75	440.312.021,81		
IV	<u>Immobilizzazioni Finanziarie (1)</u>				
	1 Partecipazioni in	954.975,69	954.975,69	BIII1	BIII1
	a imprese controllate			BIII1a	BIII1a
	b imprese partecipate			BIII1b	BIII1b
	c altri soggetti	954.975,69	954.975,69		
	2 Crediti verso			BIII2	BIII2
	a altre amministrazioni pubbliche			BIII2a	BIII2a
	b imprese controllate			BIII2b	BIII2b
	c imprese partecipate			BIII2c	BIII2c
	d altri soggetti			BIII2d	BIII2d
	3 Altri titoli			BIII3	
	Totale immobilizzazioni finanziarie	954.975,69	954.975,69		
	TOTALE IMMOBILIZZAZIONI (B)	432.943.285,44	441.266.997,50		

STATO PATRIMONIALE - ATTIVO

STATO PATRIMONIALE (ATTIVO)		Anno	Anno - 1	riferimento art.2424 CC	riferimento DM 26/4/95
C) ATTIVO CIRCOLANTE					
I	<u>Rimanenze</u>			CI	CI
	Totale rimanenze				
II	<u>Crediti (2)</u>				
1	Crediti di natura tributaria	82.797,82	2.177.220,28		
a	Crediti da tributi destinati al finanziamento della sanità				
b	Altri crediti da tributi	82.797,82	2.177.220,28		
c	Crediti da Fondi perequativi				
2	Crediti per trasferimenti e contributi	48.735.635,40	34.514.749,43		
a	verso amministrazioni pubbliche	48.735.635,40	34.514.749,43		
b	imprese controllate			CII2	CII2
c	imprese partecipate			CII3	CII3
d	verso altri soggetti				
3	Verso clienti ed utenti	348.077,33	2.324.181,56	CII1	CII1
4	Altri Crediti	8.934.330,73	6.320.154,92	CII5	CII5
a	verso l'erario				
b	per attività svolta per c/terzi	335.000,00	335.000,00		
c	altri	8.599.330,73	5.985.154,92		
	Totale crediti	58.100.841,28	45.336.306,19		
III	<u>Attività finanziarie che non costituiscono immobilizzi</u>				
1	Partecipazioni			CIII1,2,3	CIII1,2,3
2	Altri titoli			CIII4,5	CIII4,5
	Totale attività finanziarie che non costituiscono immobilizzi			CIII6	CIII6
IV	<u>Disponibilità liquide</u>				
1	Conto di tesoreria	91.135.652,17	74.620.713,46		
a	Istituto tesoriere	91.135.652,17	74.620.713,46		CIV1a
b	presso Banca d'Italia				
2	Altri depositi bancari e postali			CIV1	CIV1b,c
3	Denaro e valori in cassa			CIV2,3	CIV2,3
4	Altri conti presso la tesoreria statale intestati all'ente				
	Totale disponibilità liquide	91.135.652,17	74.620.713,46		
	TOTALE ATTIVO CIRCOLANTE (C)	149.236.493,45	119.957.019,65		
	<u>D) RATEI E RISCONTI</u>				
1	Ratei attivi			D	D
2	Risconti attivi			D	D
	TOTALE RATEI E RISCONTI (D)				
	TOTALE DELL'ATTIVO (A+B+C+D)	582.179.778,89	561.224.017,15		

(1) con separata indicazione degli importi esigibili entro l'esercizio successivo.

(2) con separata indicazione degli importi esigibili oltre l'esercizio successivo.

(3) con separata indicazione degli importi relativi a beni indisponibili.

STATO PATRIMONIALE - PASSIVO

STATO PATRIMONIALE (PASSIVO)		Anno	Anno - 1	riferimento art.2424 CC	riferimento DM 26/4/95
	A) PATRIMONIO NETTO				
I	Fondo di dotazione	384.180.881,66	406.468.521,90	AI	AI
II	Riserve	66.361.065,31	989.575,66		
a	<i>da risultato economico di esercizi precedenti</i>	35.815.738,09	989.575,66	AIV, AV, AVI, AVII, AVII	AIV, AV, AVI, AVII, AVII
b	<i>da capitale</i>	1.964.584,81		AII, AIII	AII, AIII
c	<i>da permessi di costruire</i>			AIX	AIX
d	<i>riserve indisponibili per beni demaniali e patrimoniali indisponibili e per i beni culturali</i>	26.003.603,44			
e	<i>altre riserve indisponibili</i>	2.577.138,97			
III	Risultato economico dell'esercizio	34.894.021,46	35.815.738,09	AIX	AIX
	TOTALE PATRIMONIO NETTO (A)	485.435.968,43	443.273.835,65		
	B) FONDI PER RISCHI ED ONERI				
1	Per trattamento di quiescenza			B1	B1
2	Per imposte			B2	B2
3	Altri	5.966.430,19	8.225.043,96	B3	B3
	TOTALE FONDI RISCHI ED ONERI (B)	5.966.430,19	8.225.043,96		
	C) TRATTAMENTO DI FINE RAPPORTO			C	C
	TOTALE T.F.R. (C)				
	D) DEBITI (1)				
1	Debiti da finanziamento	30.966.179,29	30.607.837,27		
a	<i>prestiti obbligazionari</i>			D1 e D2	D1
b	<i>v/ altre amministrazioni pubbliche</i>				
c	<i>verso banche e tesoriere</i>			D4	D3 e D4
d	<i>verso altri finanziatori</i>	30.966.179,29	30.607.837,27	D5	
2	Debiti verso fornitori	16.602.902,94	12.160.545,96	D7	D6
3	Acconti			D6	D5
4	Debiti per trasferimenti e contributi	2.727.671,25	463.104,73		
a	<i>enti finanziati dal servizio sanitario nazionale</i>				
b	<i>altre amministrazioni pubbliche</i>	2.722.452,15	510,00		
c	<i>imprese controllate</i>			D9	D8
d	<i>imprese partecipate</i>			D10	D9
e	<i>altri soggetti</i>	5.219,10	462.594,73		
5	Altri debiti	40.480.626,79	51.676.538,20	D12,D13, D14	D11,D12, D13
a	<i>tributari</i>	55.746,40	289.668,58		
b	<i>verso istituti di previdenza e sicurezza sociale</i>	112.586,85	644.774,56		
c	<i>per attività svolta per c/terzi (2)</i>				
d	<i>altri</i>	40.312.293,54	50.742.095,06		
	TOTALE DEBITI (D)	90.777.380,27	94.908.026,16		
	E) RATEI E RISCONTI E CONTRIBUTI AGLI INVESTIMENTI				
I	Ratei passivi			E	E
II	Risconti passivi		14.817.111,38	E	E
1	Contributi agli investimenti		14.817.111,38		
a	<i>da altre amministrazioni pubbliche</i>		14.817.111,38		
b	<i>da altri soggetti</i>				
2	Concessioni pluriennali				
3	Altri risconti passivi				
	TOTALE RATEI E RISCONTI (E)		14.817.111,38		
	TOTALE DEL PASSIVO (A+B+C+D+E)	582.179.778,89	561.224.017,15		

STATO PATRIMONIALE - PASSIVO

STATO PATRIMONIALE (PASSIVO)		Anno	Anno - 1	riferimento art.2424 CC	riferimento DM 26/4/95
CONTI D'ORDINE					
1) Impegni su esercizi futuri		22.947.551,21	6.075.522,07		
2) Beni di terzi in uso					
3) Beni dati in uso a terzi					
4) Garanzie prestate a amministrazioni pubbliche					
5) Garanzie prestate a imprese controllate					
6) Garanzie prestate a imprese partecipate					
7) Garanzie prestate a altre imprese					
TOTALE CONTI D'ORDINE		22.947.551,21	6.075.522,07		

(1) con separata indicazione degli importi esigibili oltre l'esercizio successivo.

(2) non comprende i debiti derivanti dall'attività di sostituto di imposta. I debiti derivanti da tale attività sono considerati nelle voci 5 a) e b)

CITTA' METROPOLITANA DI MESSINA

RENDICONTO DI GESTIONE 2020



QUADRO GENERALE RIASSUNTIVO

II DIREZIONE – SERVIZI FINANZIARI E TRIBUTARI
SERVIZIO CONTROLLO GESTIONE E RENDICONTO FINANZIARIO
Ufficio Rendiconto di gestione

QUADRO GENERALE RIASSUNTIVO 2020

ENTRATE	ACCERTAMENTI	INCASSI	SPESE	IMPEGNI	PAGAMENTI
Fondo di cassa all'inizio dell'esercizio		74.620.713,46		2.962.684,05	
Utilizzo avanzo di amministrazione ⁽¹⁾ <i>di cui Utilizzo Fondo anticipazioni di liquidità</i>	40.618.585,63 0,00		Disavanzo di amministrazione ⁽³⁾ Disavanzo derivante da debito autorizzato e non contratto riplanato con accensione di prestiti ⁽⁴⁾	0,00	
Fondo pluriennale vincolato di parte corrente ⁽²⁾	3.612.996,21				
Fondo pluriennale vincolato in c/capitale ⁽²⁾ <i>di cui Fondo pluriennale vincolato in c/capitale finanziato da debito</i>	10.445.938,61 0,00				
Fondo pluriennale vincolato per incremento di attività finanziarie ⁽²⁾	0,00				
Titolo 1 - Entrate correnti di natura tributaria, contributiva e perequativa	38.222.744,74	39.158.010,29	Titolo 1 - Spese correnti <i>Fondo pluriennale vincolato in parte corrente⁽⁵⁾</i>	66.336.491,75 5.629.397,14	74.295.234,65
Titolo 2 - Trasferimenti correnti	38.020.527,38	46.599.626,17			
Titolo 3 - Entrate extratributarie	2.228.803,07	1.821.925,82			
Titolo 4 - Entrate in conto capitale	34.021.213,63	11.019.271,21	Titolo 2 - Spese in conto capitale <i>Fondo pluriennale vincolato in c/capitale⁽⁶⁾ di cui Fondo pluriennale vincolato in c/capitale finanziato da debito</i>	13.776.434,52 22.947.551,21 0,00	10.499.324,71
Titolo 5 - Entrate da riduzione di attività finanziarie	0,00	0,00	Titolo 3 - Spese per incremento di attività finanziarie <i>Fondo pluriennale vincolato per attività finanziarie⁽⁶⁾</i>	0,00 0,00	0,00
Totale entrate finali	112.493.288,82	98.598.833,49	Totale spese finali	108.689.868,62	84.794.559,36
Titolo 6 - Accensione di prestiti	1.012.568,04	2.845.121,28	Titolo 4 - Rimborso di prestiti <i>Fondo anticipazioni di liquidità⁽⁶⁾</i>	1.196.941,71 0,00	1.196.941,71
Titolo 7 - Anticipazioni da istituto tesoriere/cassiere	0,00	0,00	Titolo 5 - Chiusura Anticipazioni da istituto tesoriere/cassiere	0,00	0,00
Titolo 9 - Entrate per conto di terzi e partite di giro	18.969.806,33	18.971.870,66	Titolo 7 - Spese per conto terzi e partite di giro	18.969.806,33	17.909.385,65
Totale entrate dell'esercizio	132.475.663,19	120.415.825,43	Totale spese dell'esercizio	128.856.616,66	103.900.886,72
TOTALE COMPLESSIVO ENTRATE	187.153.183,64	195.036.538,89	TOTALE COMPLESSIVO SPESE	131.819.300,71	103.900.886,72
DISAVANZO DI COMPETENZA <i>di cui Disavanzo da debito autorizzato e non contratto formatosi nell'esercizio⁽⁷⁾</i>	0,00 0,00		AVANZO DI COMPETENZA/FONDO DI CASSA	55.333.882,93	91.135.652,17
TOTALE A PAREGGIO	187.153.183,64	195.036.538,89	TOTALE A PAREGGIO	187.153.183,64	195.036.538,89

CITTA' METROPOLITANA DI MESSINA (ME)

Allegato n. 10 - Rendiconto della gestione

- (1) Per "Utilizzo avanzo" si intende l'avanzo applicato al bilancio; indicare l'importo dello stanziamento definitivo di bilancio.
- (2) Indicare l'importo iscritto in entrata del conto del bilancio alla corrispondente voce riguardante il fondo pluriennale vincolato.
- (3) Corrisponde alla prima voce del conto del bilancio spese. Non comprende il disavanzo da debito non contratto delle Regioni e delle Province autonome.
- (4) Inserire solo l'importo del disavanzo da debito autorizzato e non contratto ripianato nel corso dell'esercizio attraverso l'accensione dei prestiti.
- (5) Indicare la somma degli stanziamenti riguardanti il corrispondente fondo pluriennale vincolato di spesa iscritti nel conto del bilancio (FPV corrente, FPV c/capitale o FPV per partite finanziarie).
- (6) Indicare l'importo dello stanziamento definitivo di bilancio.
- (7) Solo per le regioni, il disavanzo da debito autorizzato e non contratto formatosi nell'esercizio non può avere un importo superiore a quello del disavanzo dell'esercizio e non rileva ai fini dell'equilibrio di bilancio di cui all'articolo 1, comma 821 della legge n. 145 del 2018.
- (8) Inserire il totale della colonna c) dell'allegato a/1 "Elenco analitico delle risorse accantonate nel risultato di amministrazione" al netto dell'accantonamento al Fondo anticipazioni di liquidità, già considerato ai fini della determinazione dell'avanzo/disavanzo di competenza.
- (9) Inserire l'importo della prima colonna della riga n) dell'allegato a/2 "Elenco analitico delle risorse vincolate nel risultato di amministrazione".
- (10) Inserire il totale della colonna d) dell'allegato a/1 "Elenco analitico delle risorse accantonate nel risultato di amministrazione" al netto dell'accantonamento al Fondo anticipazioni di liquidità, già considerato ai fini della determinazione dell'avanzo/disavanzo di competenza.

GESTIONE DEL BILANCIO	
a) Avanzo di competenza (+) / Disavanzo di competenza (-)	55.333.882,93
b) Risorse accantonate stanziare nel bilancio dell'esercizio N (+) ⁽⁸⁾	500.000,00
c) Risorse vincolate nel bilancio (+) ⁽⁹⁾	50.245.447,80
d) Equilibrio di bilancio (d=a-b-c)	4.588.435,13

GESTIONE DEGLI ACCANTONAMENTI IN SEDE DI RENDICONTO	
d) Equilibrio di bilancio (+) / (-)	4.588.435,13
e) Variazione accantonamenti effettuata in sede di rendiconto (+) / (-) ⁽¹⁰⁾	2.091.198,81
f) Equilibrio complessivo (f=d-e)	2.497.236,32

CITTA' METROPOLITANA DI MESSINA

RENDICONTO DI GESTIONE 2020



PROSPETTO DIMOSTRATIVO DEL RISULTATO DI AMMINISTRAZIONE

II DIREZIONE – SERVIZI FINANZIARI E TRIBUTARI
SERVIZIO CONTROLLO GESTIONE E RENDICONTO FINANZIARIO
Ufficio Rendiconto di gestione

PROSPETTO DIMOSTRATIVO DEL RISULTATO DI AMMINISTRAZIONE ANNO 2020

		GESTIONE		
		RESIDUI	COMPETENZA	TOTALE
Fondo di cassa al 1° gennaio				74.620.713,46
RISCOSSIONI	(+)	20.609.101,80	99.806.723,63	120.415.825,43
PAGAMENTI	(-)	38.205.371,11	65.695.515,61	103.900.886,72
SALDO DI CASSA AL 31 DICEMBRE	(=)			91.135.652,17
PAGAMENTI per azioni esecutive non regolarizzate al 31 dicembre	(-)			0,00
FONDO DI CASSA AL 31 DICEMBRE	(=)			91.135.652,17
RESIDUI ATTIVI	(+)	31.038.578,23	32.668.939,56	63.707.517,79
<i>di cui derivanti da accertamenti di tributi effettuati sulla base della stima del dipartimento delle finanze</i>				0,00
RESIDUI PASSIVI	(-)	25.227.042,28	34.584.158,70	59.811.200,98
FONDO PLURIENNALE VINCOLATO PER SPESE CORRENTI ⁽¹⁾	(-)			5.629.391,14
FONDO PLURIENNALE VINCOLATO PER SPESE IN C.TO CAPITALE ⁽¹⁾	(-)			22.947.551,21
FONDO PLURIENNALE VINCOLATO PER ATTIVITÀ FINANZIARIE ⁽¹⁾	(-)			0,00
RISULTATO DI AMMINISTRAZIONE AL 31 DICEMBRE 2020 (A) ⁽²⁾	(=)			66.455.026,63
Composizione del risultato di amministrazione al 31 dicembre 2020				
Parte accantonata ⁽³⁾				
Fondo crediti di dubbia esazione al 31/12/2020 ⁽⁴⁾				5.590.950,54
Accantonamento residui perenti al 31/12/2020 (solo per le regioni) ⁽⁵⁾				0,00
Fondo anticipazioni liquidità				1.460.862,25
Fondo perdite società partecipate				1.516.006,65
Fondo contenzioso				1.550.150,00
Altri accantonamenti				2.900.273,54
			Totale parte accantonata (B)	13.018.242,98
Parte vincolata				
Vincoli derivanti da leggi e dai principi contabili				11.134.057,13
Vincoli derivanti da trasferimenti				33.431.042,72
Vincoli derivanti da contrazione di mutui				4.953.751,13
Vincoli formalmente attribuiti dall'ente				0,00
Altri vincoli da specificare				589.158,17
			Totale parte vincolata (C)	50.108.009,15
			Totale parte destinata agli investimenti (D)	355.973,86
			Totale parte disponibile (E)=(A)-(B)-(C)-(D)	2.972.800,64
			F) di cui Disavanzo da debito autorizzato e non contratto ⁽⁶⁾	0,00
Se E è negativo, tale importo è iscritto tra le spese del bilancio di previsione come disavanzo da ripianare ⁽⁶⁾				

(1) Indicare l'importo del fondo pluriennale vincolato risultante dal conto del bilancio (in spesa).

(2) Se negativo, le regioni indicano in nota la quota del disavanzo corrispondente al debito autorizzato e non contratto, distintamente da quella derivante dalla gestione ordinaria.

(3) Non comprende il fondo pluriennale vincolato.

(4) Indicare l'importo del Fondo crediti di dubbia esigibilità risultante dall'allegato 8 c)

(5) Solo per le regioni Indicare l'importo dell'accantonamento per residui perenti al 31 dicembre 2020

(6) Solo per le Regioni e le Province autonome. In caso di risultato negativo, le regioni iscrivono nel passivo del bilancio distintamente il disavanzo di amministrazione da ripianare (lettera E al netto della lettera F) e il disavanzo derivante da debito autorizzato e non contratto (lettera F).

CITTA' METROPOLITANA DI MESSINA

RENDICONTO DI GESTIONE 2020



ELENCO ANALITICO DELLE RISORSE ACCANTONATE NEL RISULTATO DI AMMINISTRAZIONE 2020

II DIREZIONE – SERVIZI FINANZIARI E TRIBUTARI
SERVIZIO CONTROLLO GESTIONE E RENDICONTO FINANZIARIO
Ufficio Rendiconto di gestione

ELENCO ANALITICO DELLE RISORSE ACCANTONATE NEL RISULTATO DI AMMINISTRAZIONE (*) 2020

Capitolo di spesa	Descrizione	Risorse accantonate al 1/1/2020 ⁵	Risorse accantonate applicate al bilancio dell'esercizio 2020 (con segno -)	Risorse accantonate stanziante nella spesa del bilancio dell'esercizio 2020	Variazione degli accantonamenti effettuata in sede di rendiconto (con segno +/- ²)	Risorse accantonate nel risultato di amministrazione al 31/12/2020
		(a)	(b)	(c)	(d)	(e)=(a)+(b)+(c)+(d)
Fondo anticipazioni liquidità						
	FONDO ANTICIPAZIONE LIQUIDITA'	1.508.598,87	-47.736,62	0,00	0,00	1.460.862,25
Totale Fondo anticipazioni liquidità		1.508.598,87	-47.736,62	0,00	0,00	1.460.862,25
Fondo perdite società partecipate						
	FONDO PERDITE SOCIETA' PARTECIPATE	1.516.006,65	0,00	0,00	0,00	1.516.006,65
Totale Fondo perdite società partecipate		1.516.006,65	0,00	0,00	0,00	1.516.006,65
Fondo contenzioso						
7072/0	FONDO RISCHI CONTENZIOSO	1.173.857,00	0,00	500.000,00	-123.707,00	1.550.150,00
Totale Fondo contenzioso		1.173.857,00	0,00	500.000,00	-123.707,00	1.550.150,00
Fondo crediti di dubbia esigibilità(3)						
7089/0	FONDO CREDITI DI DUBBIA ESIGIBILITA'	6.276.318,27	0,00	0,00	-685.367,73	5.590.950,54
Totale Fondo crediti di dubbia esigibilità		6.276.318,27	0,00	0,00	-685.367,73	5.590.950,54
Accantonamento residui perenti (solo per le regioni)						
Totale Accantonamento residui perenti (solo per le regioni)		0,00	0,00	0,00	0,00	0,00
Altri accantonamenti(4)						
	ALTRI ACCANTONAMENTI	4.365.313,52	-4.365.313,52	0,00	2.900.273,54	2.900.273,54
Totale Altri accantonamenti		4.365.313,52	-4.365.313,52	0,00	2.900.273,54	2.900.273,54
TOTALE		14.840.094,31	-4.413.050,14	500.000,00	2.091.198,81	13.018.242,98

(*) Le modalità di compilazione delle singole voci del prospetto sono descritte nel paragrafo 13.7.1 del principio applicato della programmazione.

(1) Indicare, con il segno (-), l'utilizzo dei fondi accantonati attraverso l'applicazione in bilancio della corrispondente quota del risultato di amministrazione.

(2) Indicare con il segno (+) i maggiori accantonamenti nel risultato di amministrazione effettuati in sede di predisposizione del rendiconto, e con il segno (-), le riduzioni degli accantonamenti effettuati in sede di predisposizione del rendiconto.

(3) Con riferimento ai capitoli di bilancio riguardanti il FCDE, devono essere preliminarmente valorizzate le colonne (a) e (e) nelle quali devono essere indicate rispettivamente le quote accantonate nel risultato di amministrazione degli esercizi 2019 e 2020 determinate nel rispetto dei principi contabili. Successivamente sono valorizzati gli importi di cui alla lettera (b), che corrispondono alla quota del risultato di amministrazione applicata al bilancio N per le rispettive quote del FCDE.

Se l'importo della colonna (e) è minore della somma algebrica delle colonne (a) + (b), la differenza è iscritta con il segno (-) nella colonna (d).

Se l'importo della colonna (e) è maggiore della somma algebrica delle colonne (a) + (b), la differenza è iscritta con il segno (+) nella colonna (c) entro il limite dell'importo stanziato in bilancio per il FCDE (previsione definitiva). Se lo stanziamento di bilancio non è capiente, la

differenza è iscritta nella colonna (d) con il segno (+).

(4) I fondi di riserva e i fondi speciali non confluiscono nella quota accantonata del risultato di amministrazione.

(5) In caso di revisione della composizione del risultato di amministrazione all'inizio dell'esercizio (vincolati, accantonati e destinati agli investimenti) i dati della colonna 1 possono non corrispondere con i dati dell'ultima colonna del prospetto a/1 del rendiconto dell'esercizio precedente.

CITTA' METROPOLITANA DI MESSINA

RENDICONTO DI GESTIONE 2020



ELENCO ANALITICO DELLE RISORSE VINCOLATE NEL RISULTATO DI AMMINISTRAZIONE 2020

II DIREZIONE – SERVIZI FINANZIARI E TRIBUTARI
SERVIZIO CONTROLLO GESTIONE E RENDICONTO FINANZIARIO
Ufficio Rendiconto di gestione

ELENCO ANALITICO DELLE RISORSE VINCOLATE NEL RISULTATO DI AMMINISTRAZIONE (*) 2020

Capitolo di entrata	Descrizione	Capitolo di spesa	Descrizione	Risorse vincolate nel risultato di amministrazione al 1/1/2020 ¹	Risorse vincolate applicate al bilancio dell'esercizio 2020	Entrate vincolate accertate nell'esercizio 2020	Impegni esercizio 2020 finanziati da entrate vincolate accertate nell'esercizio o da quote vincolate del risultato di amministrazione	Fondo pluriennale vincolato al 31/12/2020 finanziato da entrate vincolate accertate nell'esercizio o da quote vincolate del risultato di amministrazione	Cancellazione di residui attivi vincolati ² o eliminazione del vincolo su quote del risultato di amministrazione (+) e cancellazione di residui passivi finanziati da risorse vincolate (-) (gestione dei residui)	Cancellazione nell'esercizio 2020 di impegni finanziati dal fondo pluriennale vincolato dopo l'approvazione del rendiconto dell'esercizio 2019 non reimpegnati nell'esercizio 2020	Risorse vincolate nel bilancio al 31/12/2020	Risorse vincolate nel risultato di amministrazione al 31/12/2020
				(a)	(b)	(c)	(d)	(e)	(f)	(g)	(h)=(b)+(c)-(d)-(e)+(g)	(i)=(a)+(c)-(d)-(e)-(f)+(g)
Vincoli derivanti dalla legge												
6/0	INTROITO DEL TRIBUTO DERIVANTE DALLO SMALTIMENTO DEI RIFIUTI SOLIDI URBANI (CAPP. 2741/S - 2742/S 2743/S - 2744/S - 1.11- 6540/S - 1751/S 1.05 - CAPP. 3831/S - 3839/S-3491/S - 3499/S -3554/S - 9.02 - 6417/S -9,05 - 7845/S - 8,01.02 - 7408/S 1.05.0		avanzo vincolato cap 6 - parte corrente	0,00	0,00	1.712.627,02	0,00	0,00	0,00	0,00	1.712.627,02	1.712.627,02
6/0	INTROITO DEL TRIBUTO DERIVANTE DALLO SMALTIMENTO DEI RIFIUTI SOLIDI URBANI (CAPP. 2741/S - 2742/S 2743/S - 2744/S - 1.11- 6540/S - 1751/S 1.05 - CAPP. 3831/S - 3839/S-3491/S - 3499/S -3554/S - 9.02 - 6417/S -9,05 - 7845/S - 8,01.02 - 7408/S 1.05.0		avanzo vincolato cap 6 -parte capitale	0,00	0,00	915.473,34	0,00	0,00	0,00	0,00	915.473,34	915.473,34
6/0	INTROITO DEL TRIBUTO DERIVANTE DALLO SMALTIMENTO DEI RIFIUTI SOLIDI URBANI (CAPP. 2741/S - 2742/S 2743/S - 2744/S - 1.11- 6540/S - 1751/S 1.05 - CAPP. 3831/S - 3839/S-3491/S - 3499/S -3554/S - 9.02 - 6417/S -9,05 - 7845/S - 8,01.02 - 7408/S 1.05.0	1751/0	MANUTENZIONE ORDINARIA E RIPARAZIONI RELATIVE A VEICOLI SPECIALI ATTIVITA' RISANAMENTO E BONIFICA AMBIENTALE (RIS. 6/E)	0,00	0,00	130.000,00	129.855,53	0,00	-95,72	0,00	144,47	240,19
6/0	INTROITO DEL TRIBUTO DERIVANTE DALLO SMALTIMENTO DEI RIFIUTI SOLIDI URBANI (CAPP. 2741/S	2741/0	SPESE RELATIVE ALL'ACQUISTO DI CARBURANTE E LUBRIFICANTE PER I MEZZI DELLA POLIZIA	10.000,00	10.000,00	45.000,00	54.723,56	0,00	-235,86	0,00	276,44	512,30

**ELENCO ANALITICO DELLE RISORSE VINCOLATE NEL RISULTATO DI AMMINISTRAZIONE (*)
2020**

Capitolo di entrata	Descrizione	Capitolo di spesa	Descrizione	Risorse vincolate nel risultato di amministrazione al 1/1/2020 ¹	Risorse vincolate applicate al bilancio dell'esercizio 2020	Entrate vincolate accertate nell'esercizio 2020	Impegni esercizio 2020 finanziati da entrate vincolate accertate nell'esercizio o da quote vincolate del risultato di amministrazione	Fondo pluriennale vincolato al 31/12/2020 finanziato da entrate vincolate accertate nell'esercizio o da quote vincolate del risultato di amministrazione	Cancellazione di residui attivi vincolati ² o eliminazione del vincolo su quote del risultato di amministrazione (+) e cancellazione di residui passivi finanziati da risorse vincolate (-) (gestione dei residui)	Cancellazione nell'esercizio 2020 di impegni finanziati dal fondo pluriennale vincolato dopo l'approvazione del rendiconto dell'esercizio 2019 non reimpegnati nell'esercizio 2020	Risorse vincolate nel bilancio al 31/12/2020	Risorse vincolate nel risultato di amministrazione al 31/12/2020
				(a)	(b)	(c)	(d)	(e)	(f)	(g)	(h)=(b)+(c)-(d) -(e)+(g)	(i)=(a)+(c) -(d)-(e)-(f)+(g)
6/0	- 2742/S 2743/S - 2744/S - 1.11- 6540/S - 1751/S 1.05 - CAPP. 3831/S - 3839/S-3491/S - 3499/S -3554/S - 9.02 - 6417/S -9.05 - 7845/S - 8.01.02 - 7408/S 1.05.0	2742/0	METROPOLITANA (RIS. 6/E) (DI CUI EURO 10.000,00 AVANZO DI AMMINISTRAZIONE VINCOLATO) SPESE PER ACQUISTO MATERIALE VARIO PER ATTIVITA' AMBIENTALE DELLA POLIZIA METROPOLITANA (RIS. 6/E) (DI CUI EURO 13.000,00 AVANZO DI AMMINISTRAZIONE VINCOLATO)	13.000,00	13.000,00	12.000,00	18.996,32	0,00	-1,05	0,00	6.003,68	6.004,73
6/0	INTROITO DEL TRIBUTTO DERIVANTE DALLO SMALTIMENTO DEI RIFIUTI SOLIDI URBANI (CAPP. 2741/S - 2742/S 2743/S - 2744/S - 1.11- 6540/S - 1751/S 1.05 - CAPP. 3831/S - 3839/S-3491/S - 3499/S -3554/S - 9.02 - 6417/S -9.05 - 7845/S - 8.01.02 - 7408/S 1.05.0	2743/0	SPESE PER MANUTENZIONE E ACQUISTO RICAMBI PER I MEZZI PROPRI (RIS. 6/E) (DI CUI EURO 12.000,00 AVANZO DI AMMINISTRAZIONE VINCOLATO)	12.000,00	12.000,00	18.000,00	30.000,00	0,00	0,00	0,00	0,00	0,00
6/0	INTROITO DEL TRIBUTTO DERIVANTE DALLO SMALTIMENTO DEI RIFIUTI SOLIDI URBANI (CAPP. 2741/S - 2742/S 2743/S - 2744/S - 1.11- 6540/S - 1751/S 1.05 - CAPP. 3831/S - 3839/S-3491/S - 3499/S -3554/S - 9.02 - 6417/S -9.05 - 7845/S - 8.01.02 - 7408/S 1.05.0	2744/0	SPESE PER LA FORMAZIONE, ISTRUZIONE E ADDESTRAMENTO DELLA POLIZIA METROPOLITANA OPERANTE NEL SETTORE AMBIENTALE (RIS. 6/E) (DI CUI EURO 5.000,00 AVANZO DI	5.000,00	5.000,00	8.000,00	12.299,00	0,00	0,00	0,00	701,00	701,00

ELENCO ANALITICO DELLE RISORSE VINCOLATE NEL RISULTATO DI AMMINISTRAZIONE (*)

2020

Capitolo di entrata	Descrizione	Capitolo di spesa	Descrizione	Risorse vincolate nel risultato di amministrazione al 1/1/2020 ¹	Risorse vincolate applicate al bilancio dell'esercizio 2020	Entrate vincolate accertate nell'esercizio 2020	Impegni esercizio 2020 finanziati da entrate vincolate accertate nell'esercizio o da quote vincolate del risultato di amministrazione	Fondo pluriennale vincolato al 31/12/2020 finanziato da entrate vincolate accertate nell'esercizio o da quote vincolate del risultato di amministrazione	Cancellazione di residui attivi vincolati ² o eliminazione del vincolo su quote del risultato di amministrazione (+) e cancellazione di residui passivi finanziati da risorse vincolate (-) (gestione dei residui)	Cancellazione nell'esercizio 2020 di impegni finanziati dal fondo pluriennale vincolato dopo l'approvazione del rendiconto dell'esercizio 2019 non reimpegnati nell'esercizio 2020	Risorse vincolate nel bilancio al 31/12/2020	Risorse vincolate nel risultato di amministrazione al 31/12/2020
				(a)	(b)	(c)	(d)	(e)	(f)	(g)	(h)=(b)+(c)-(d)-(e)+(g)	(i)=(a)+(c)-(d)-(e)-(f)+(g)
6/0	8.01.02 - 7408/S 1.05.0 INTROITO DEL TRIBUTO DERIVANTE DALLO SMALTIMENTO DEI RIFIUTI SOLIDI URBANI (CAPP. 2741/S - 2742/S 2743/S - 2744/S - 1.11- 6540/S - 1751/S 1.05 - CAPP. 3831/S - 3839/S-3491/S - 3499/S -3554/S - 9.02 - 6417/S -9.05 - 7845/S - 8.01.02 - 7408/S 1.05.0	3491/0	AMMINISTRAZIONE VINCOLATO) BONIFICA AREE ED EDIFICI DI PROPRIETA' DELLA CITTA' METROPOLITANA DI MESSINA (RIS. 1010006/E)	1.550.000,00	1.550.000,00	20.000,00	80.756,62	188.432,12	-422,67	0,00	1.300.811,26	1.301.233,93
6/0	INTROITO DEL TRIBUTO DERIVANTE DALLO SMALTIMENTO DEI RIFIUTI SOLIDI URBANI (CAPP. 2741/S - 2742/S 2743/S - 2744/S - 1.11- 6540/S - 1751/S 1.05 - CAPP. 3831/S - 3839/S-3491/S - 3499/S -3554/S - 9.02 - 6417/S -9.05 - 7845/S - 8.01.02 - 7408/S 1.05.0	3499/0	FORNITURA BENI DI CONSUMO PER IL MIGLIORAMENTO DEI SERVIZI DI CONTROLLO DELLE FUNZIONI DI INTERESSE PROVINCIALE - ART. 19 D.L.GS 504/92 (RIS. 6/E) (DI CUI EURO 400.000,00 AVANZO DI AMMINISTRAZIONE VINCOLATO)	400.000,00	400.000,00	30.000,00	216.784,06	0,00	0,00	0,00	213.215,94	213.215,94
6/0	INTROITO DEL TRIBUTO DERIVANTE DALLO SMALTIMENTO DEI RIFIUTI SOLIDI URBANI (CAPP. 2741/S - 2742/S 2743/S - 2744/S - 1.11- 6540/S - 1751/S 1.05 - CAPP. 3831/S - 3839/S-3491/S - 3499/S -3554/S - 9.02 - 6417/S -9.05 - 7845/S - 8.01.02 - 7408/S 1.05.0	3554/0	SPESE PER L'ESERCIZIO DELLE FUNZIONI AMMINISTRATIVE DI CONTROLLO DI INTERESSE PROV.LE - ART. 19 D.VO 504/92 (RIS. 6/E)	0,00	0,00	20.000,00	520,96	0,00	-22,24	0,00	19.479,04	19.501,28

**ELENCO ANALITICO DELLE RISORSE VINCOLATE NEL RISULTATO DI AMMINISTRAZIONE (*)
2020**

Capitolo di entrata	Descrizione	Capitolo di spesa	Descrizione	Risorse vincolate nel risultato di amministrazione al 1/1/2020 ¹	Risorse vincolate applicate al bilancio dell'esercizio 2020	Entrate vincolate accertate nell'esercizio 2020	Impegni esercizio 2020 finanziati da entrate vincolate accertate nell'esercizio o da quote vincolate del risultato di amministrazione	Fondo pluriennale vincolato al 31/12/2020 finanziato da entrate vincolate accertate nell'esercizio o da quote vincolate del risultato di amministrazione	Cancellazione di residui attivi vincolati ² o eliminazione del vincolo su quote del risultato di amministrazione (+) e cancellazione di residui passivi finanziati da risorse vincolate (-) (gestione dei residui)	Cancellazione nell'esercizio 2020 di impegni finanziati dal fondo pluriennale vincolato dopo l'approvazione del rendiconto dell'esercizio 2019 non reimpegnati nell'esercizio 2020	Risorse vincolate nel bilancio al 31/12/2020	Risorse vincolate nel risultato di amministrazione al 31/12/2020
				(a)	(b)	(c)	(d)	(e)	(f)	(g)	(h)=(b)+(c)-(d) -(e)+(g)	(i)=(a)+(c) -(d)-(e)-(f)+(g)
6/0	INTROITO DEL TRIBUTO DERIVANTE DALLO SMALTIMENTO DEI RIFIUTI SOLIDI URBANI (CAPP. 2741/S - 2742/S 2743/S - 2744/S - 1.11- 6540/S - 1751/S 1.05 - CAPP. 3831/S - 3839/S-3491/S - 3499/S -3554/S - 9.02 - 6417/S -9.05 - 7845/S - 8.01.02 - 7408/S 1.05.0	3831/0	RIMOZIONE E SMALTIMENTO DEI RIFIUTI ABBANDONATI E LAVORI MANUTENZIONE ALL'INTERNO DELLE AREE PROTETTE (RIS. 6/E)	0,00	0,00	50.000,00	0,00	0,00	-3.860,96	0,00	50.000,00	53.860,96
6/0	INTROITO DEL TRIBUTO DERIVANTE DALLO SMALTIMENTO DEI RIFIUTI SOLIDI URBANI (CAPP. 2741/S - 2742/S 2743/S - 2744/S - 1.11- 6540/S - 1751/S 1.05 - CAPP. 3831/S - 3839/S-3491/S - 3499/S -3554/S - 9.02 - 6417/S -9.05 - 7845/S - 8.01.02 - 7408/S 1.05.0	3839/0	INTERVENTI DIVERSI PER LA TUTELA E VALORIZZAZIONE AMBIENTALE (RIS. 6/E)	0,00	0,00	1.179.690,31	239.577,67	884.212,60	293.198,39	300.000,00	355.900,04	62.701,65
6/0	INTROITO DEL TRIBUTO DERIVANTE DALLO SMALTIMENTO DEI RIFIUTI SOLIDI URBANI (CAPP. 2741/S - 2742/S 2743/S - 2744/S - 1.11- 6540/S - 1751/S 1.05 - CAPP. 3831/S - 3839/S-3491/S - 3499/S -3554/S - 9.02 - 6417/S -9.05 - 7845/S - 8.01.02 - 7408/S 1.05.0	6417/0	INTERVENTI FINALIZZATI ALLA TUTELA E SALVAGUARDIA DELLE RISERVE NATURALI (RIS. 6/E) (DI CUI EURO 920.000,00 AVANZO DI AMMINISTRAZIONE VINCOLATO)	920.000,00	920.000,00	300.000,00	56.205,57	1.119.533,01	0,00	0,00	44.261,42	44.261,42
6/0	INTROITO DEL TRIBUTO DERIVANTE DALLO SMALTIMENTO DEI RIFIUTI SOLIDI URBANI (CAPP. 2741/S - 2742/S 2743/S -	6540/0	SPESE PER ACQUISTO CARBURANTE E LUBRIFICANTE PER GLI AUTOMEZZI ADIBITI ALLA VIABILITA' AL	70.000,00	70.000,00	70.000,00	139.668,56	0,00	-0,01	0,00	331,44	331,45

ELENCO ANALITICO DELLE RISORSE VINCOLATE NEL RISULTATO DI AMMINISTRAZIONE (*) 2020

Capitolo di entrata	Descrizione	Capitolo di spesa	Descrizione	Risorse vincolate nel risultato di amministrazione al 1/1/2020 ¹	Risorse vincolate applicate al bilancio dell'esercizio 2020	Entrate vincolate accertate nell'esercizio 2020	Impegni esercizio 2020 finanziati da entrate vincolate accertate nell'esercizio o da quote vincolate del risultato di amministrazione	Fondo pluriennale vincolato al 31/12/2020 finanziato da entrate vincolate accertate nell'esercizio o da quote vincolate del risultato di amministrazione	Cancellazione di residui attivi vincolati ² o eliminazione del vincolo su quote del risultato di amministrazione (+) e cancellazione di residui passivi finanziati da risorse vincolate (-) (gestione dei residui)	Cancellazione nell'esercizio 2020 di impegni finanziati dal fondo pluriennale vincolato dopo l'approvazione del rendiconto dell'esercizio 2019 non reimpegnati nell'esercizio 2020	Risorse vincolate nel bilancio al 31/12/2020	Risorse vincolate nel risultato di amministrazione al 31/12/2020
				(a)	(b)	(c)	(d)	(e)	(f)	(g)	(h)=(b)+(c)-(d)-(e)+(g)	(i)=(a)+(c)-(d)-(e)-(f)+(g)
6/0	2744/S - 1.11- 6540/S - 1751/S 1.05 - CAPP. 3831/S - 3839/S-3491/S - 3499/S -3554/S - 9.02 - 6417/S -9.05 - 7845/S - 8.01.02 - 7408/S 1.05.0	7408/0	TERRITORIO ALLA TUTELA AMBIENTALE E SALE ANTIGHIACCIO E MATERIALE VARIO DI CONSUMO (RIS. 6/E)(DI CUI EURO 70.000,00 AVANZO DI AMMINISTRAZIONE VINCOLATO)	60.000,00	60.000,00	20.000,00	63.214,49	0,00	-96,20	0,00	16.785,51	16.881,71
6/0	INTROITO DEL TRIBUTI DERIVANTE DALLO SMALTIMENTO DEI RIFIUTI SOLIDI URBANI (CAPP. 2741/S - 2742/S 2743/S - 2744/S - 1.11- 6540/S - 1751/S 1.05 - CAPP. 3831/S - 3839/S-3491/S - 3499/S -3554/S - 9.02 - 6417/S -9.05 - 7845/S - 8.01.02 - 7408/S 1.05.0	7409/0	ACQUISTO BENI E APPARECCHIATURE E ATTREZZATURE PER IL CORRETTO FUNZIONAMENTO DEI SERVIZI (RIS. 6/E) (DI CUI EURO 60.000,00 AVANZO DI AMMINISTRAZIONE VINCOLATO)	0,00	0,00	0,00	0,00	0,00	-6.949,08	0,00	0,00	6.949,08
6/0	INTROITO DEL TRIBUTI DERIVANTE DALLO SMALTIMENTO DEI RIFIUTI SOLIDI URBANI (CAPP. 2741/S - 2742/S 2743/S - 2744/S - 1.11- 6540/S - 1751/S 1.05 - CAPP. 3831/S - 3839/S-3491/S - 3499/S -3554/S - 9.02 - 6417/S -9.05 - 7845/S - 8.01.02 - 7408/S 1.05.0	7411/0	INTERVENTI FINALIZZATI ALLA SALVAGUARDIA AMBIENTALE DEI SUOLI DELLA VIABILITA' A SEGUITO DI EVENTI METEORICI GRAVI O CALAMITA' (RIS. 6/E)	1.600.000,00	1.600.000,00	0,00	246.634,89	377.143,32	-8.304,87	0,00	976.221,79	984.526,66
	INTROITO DEL TRIBUTI DERIVANTE DALLO SMALTIMENTO DEI RIFIUTI SOLIDI URBANI (CAPP. 2741/S - 2742/S 2743/S - 2744/S - 1.11- 6540/S - 1751/S 1.05 - CAPP. 3831/S - 3839/S-3491/S		INTERVENTI PER ADEGUAMENTO AMBIENTALE E RISPARMIO ENERGETICO EDIFICI PROVINCIALI (RIS. 6/E) (AVANZO DI AMMINISTRAZIONE VINCOLATO)									

ELENCO ANALITICO DELLE RISORSE VINCOLATE NEL RISULTATO DI AMMINISTRAZIONE (*)
2020

Capitolo di entrata	Descrizione	Capitolo di spesa	Descrizione	Risorse vincolate nel risultato di amministrazione al 1/1/2020 ¹	Risorse vincolate applicate al bilancio dell'esercizio 2020	Entrate vincolate accertate nell'esercizio 2020	Impegni esercizio 2020 finanziati da entrate vincolate accertate nell'esercizio o da quote vincolate del risultato di amministrazione	Fondo pluriennale vincolato al 31/12/2020 finanziato da entrate vincolate accertate nell'esercizio o da quote vincolate del risultato di amministrazione	Cancellazione di residui attivi vincolati ² o eliminazione del vincolo su quote del risultato di amministrazione (+) e cancellazione di residui passivi finanziati da risorse vincolate (-) (gestione dei residui)	Cancellazione nell'esercizio 2020 di impegni finanziati dal fondo pluriennale vincolato dopo l'approvazione del rendiconto dell'esercizio 2019 non reimpegnati nell'esercizio 2020	Risorse vincolate nel bilancio al 31/12/2020	Risorse vincolate nel risultato di amministrazione al 31/12/2020
				(a)	(b)	(c)	(d)	(e)	(f)	(g)	(h)=(b)+(c)-(d)-(e)+(g)	(i)=(a)+(c)-(d)-(e)-(f)+(g)
6/0	- 3499/S -3554/S - 9.02 - 6417/S -9.05 - 7845/S - 8.01.02 - 7408/S 1.05.0 INTROITO DEL TRIBUTO DERIVANTE DALLO SMALTIMENTO DEI RIFIUTI SOLIDI URBANI (CAPP. 2741/S - 2742/S 2743/S - 2744/S - 1.11- 6540/S - 1751/S 1,05 - CAPP. 3831/S - 3839/S-3491/S - 3499/S -3554/S - 9.02 - 6417/S -9.05 - 7845/S - 8.01.02 - 7408/S 1.05.0	7845/0	STUDI, INDAGINI PROGETTI ED INTERVENTI PER LA PREVISIONE E PREVENZIONE DEI RISCHI (RIS. 6/E) (DI CUI EURO 168.875,18 AVANZO DI AMMINISTRAZIONE VINCOLATO)	168.875,18	168.875,18	0,00	0,00	0,00	0,00	0,00	168.875,18	168.875,18
20/0	INTROITI DAI PRIVATI SULLE PRESTAZIONI DERIVANTI DAI CONTROLLI DI COMBUSTIONE DI CUI ALL'ART. 31 L.10/91 (CAP.6408/S - 9.06)	6408/0	ADEMPIMENTI ART.31 L.10/91 - CONTENIMENTO CONSUMI ENERGETICI (RIS. 20/E) (DI CUI EURO 39.421,70 AVANZO DI AMMINISTRAZIONE VINCOLATO)	39.421,70	39.421,70	30.833,00	0,00	0,00	0,00	0,00	70.254,70	70.254,70
29/0	TASSA SOSTENIMENTO ESAMI DI IDONEITA' PROFESSIONALE PER AUTOTRASPORTATORI (CAP.6971/S - 8.01)	6971/0	SPESE PER FUNZIONAMENTO COMMISSIONE ESAMINATRICE PER IDONEITA' PROFESSIONALE AUTOTRASPORTATORI (RIS. 29/E) (DI CUI EURO 31.873,32 AVANZO DI AMMINISTRAZIONE VINCOLATO)	31.873,32	31.873,32	3.600,00	1.499,19	0,00	0,00	0,00	33.974,13	33.974,13
31/0	CORRISPETTIVI PER LA VISITA E SOPRALLUOGHI DEL PERSONALE DELL'UFFICIO TECNICO	2367/0	PRESTAZIONI DI SERVIZI PER PROGRAMMI ARCHIVIO AUTORIZZAZIONI E CONCESSIONI (RIS.	30.660,91	30.660,91	13.612,32	0,00	0,00	0,00	0,00	44.273,23	44.273,23

ELENCO ANALITICO DELLE RISORSE VINCOLATE NEL RISULTATO DI AMMINISTRAZIONE (*)

2020

Capitolo di entrata	Descrizione	Capitolo di spesa	Descrizione	Risorse vincolate nel risultato di amministrazione al 1/1/2020 ¹	Risorse vincolate applicate al bilancio dell'esercizio 2020	Entrate vincolate accertate nell'esercizio 2020	Impegni esercizio 2020 finanziati da entrate vincolate accertate nell'esercizio o da quote vincolate del risultato di amministrazione	Fondo pluriennale vincolato al 31/12/2020 finanziato da entrate vincolate accertate nell'esercizio o da quote vincolate del risultato di amministrazione	Cancellazione di residui attivi vincolati ² o eliminazione del vincolo su quote del risultato di amministrazione (+) e cancellazione di residui passivi finanziati da risorse vincolate (-) (gestione dei residui)	Cancellazione nell'esercizio 2020 di impegni finanziati dal fondo pluriennale vincolato dopo l'approvazione del rendiconto dell'esercizio 2019 non reimpegnati nell'esercizio 2020	Risorse vincolate nel bilancio al 31/12/2020	Risorse vincolate nel risultato di amministrazione al 31/12/2020
				(a)	(b)	(c)	(d)	(e)	(f)	(g)	(h)=(b)+(c)-(d)-(e)+(g)	(i)=(a)+(c)-(d)-(e)-(f)+(g)
46/0	PROVINCIALE E CONTO TERZI (CAP. 2367/S 1.06)	1158/0	31/E) (DI CUI EURO 30.660,91 AVANZO DI AMMINISTRAZIONE VINCOLATO)	1.222.000,00	1.222.000,00	63.369,51	63.369,51	0,00	102.219,62	90,94	1.222.090,94	1.119.871,32
46/0	PROVENTI DERIVANTI DALLA APPLICAZIONE ART.208 D. LGS.30/4/92 N.285 E SUCC. INTEGR. E MODIF. CONTRAV. AL CODICE DELLA STRADA (CAPP.1960/S - 1158/S - 1161/S - 1.11 - 6612/S - 1163/S 10.05)	1158/0	INTERVENTI DIVERSI PER LE FINALITA' DI CUI AL COMMA 4 LETT. C) E COMMA 5 BIS DELL'ART. 208 D. LGS 285/92 PROVENTI DELLE SANZIONI AMMINISTRATIVE PECUNIARIE (RIS. 46/E) (DI CUI EURO 350.000,00 AVANZO DI AMMINISTRAZIONE VINCOLATO)	1.222.000,00	1.222.000,00	63.369,51	63.369,51	0,00	102.219,62	90,94	1.222.090,94	1.119.871,32
46/0	PROVENTI DERIVANTI DALLA APPLICAZIONE ART.208 D. LGS.30/4/92 N.285 E SUCC. INTEGR. E MODIF. CONTRAV. AL CODICE DELLA STRADA (CAPP.1960/S - 1158/S - 1161/S - 1.11 - 6612/S - 1163/S 10.05)	1161/0	FONDO DI ASSISTENZA, PREVIDENZA ED INCENTIVAZIONE PER I SERVIZI SVOLTI PER IL MIGLIORAMENTO DELLA CIRCOLAZIONE STRADALE PER IL PERSONALE DELLA POLIZIA METROPOLITANA (RIS. 46/E) (DI CUI EURO 87.512,33 AVANZO DI AMMINISTRAZIONE VINCOLATO)	87.512,33	87.512,33	19.900,00	19.900,00	0,00	0,00	0,00	87.512,33	87.512,33
46/0	PROVENTI DERIVANTI DALLA APPLICAZIONE ART.208 D. LGS.30/4/92 N.285 E SUCC. INTEGR. E MODIF. CONTRAV. AL CODICE DELLA STRADA (CAPP.1960/S - 1158/S - 1161/S - 1.11 - 6612/S - 1163/S 10.05)	1960/0	INTERVENTI PER IL POTENZIAMENTO DELLE ATTIVITA' DI CONTROLLO E DI ACCERTAMENTO DELLE VIOLAZIONI IN MATERIA DI CIRCOLAZIONE STRADALE COMMA 4 LETT. B) DELL'ART. 208	218.000,00	218.000,00	105.607,05	105.607,05	0,00	-12,94	0,00	218.000,00	218.012,94

**ELENCO ANALITICO DELLE RISORSE VINCOLATE NEL RISULTATO DI AMMINISTRAZIONE (*)
2020**

Capitolo di entrata	Descrizione	Capitolo di spesa	Descrizione	Risorse vincolate nel risultato di amministrazione al 1/1/2020 ¹	Risorse vincolate applicate al bilancio dell'esercizio 2020	Entrate vincolate accertate nell'esercizio 2020	Impegni esercizio 2020 finanziati da entrate vincolate accertate nell'esercizio o da quote vincolate del risultato di amministrazione	Fondo pluriennale vincolato al 31/12/2020 finanziato da entrate vincolate accertate nell'esercizio o da quote vincolate del risultato di amministrazione	Cancellazione di residui attivi vincolati ² o eliminazione del vincolo su quote del risultato di amministrazione (+) e cancellazione di residui passivi finanziati da risorse vincolate (-) (gestione dei residui)	Cancellazione nell'esercizio 2020 di impegni finanziati dal fondo pluriennale vincolato dopo l'approvazione del rendiconto dell'esercizio 2019 non reimpegnati nell'esercizio 2020	Risorse vincolate nel bilancio al 31/12/2020	Risorse vincolate nel risultato di amministrazione al 31/12/2020
				(a)	(b)	(c)	(d)	(e)	(f)	(g)	(h)=(b)+(c)-(d) -(e)+(g)	(i)=(a)+(c) -(d)-(e)-(f)+(g)
46/0	PROVENTI DERIVANTI DALLA APPLICAZIONE ART.208 D. LGS.30/4/92 N.285 E SUCC. INTEGR. E MODIF. CONTRAV. AL CODICE DELLA STRADA (CAPP.1960/S - 1158/S - 1161/S - 1.11 - 6612/S - 1163/S 10.05)	6612/0	D.LGS.285/92 (RIS. 46/E) (DI CUI ERUO 218.000,00 AVANZO DI AMMINISTRAZIONE VINCOLATO) UTILIZZAZIONE DEI PROVENTI DERIVANTI DALL'APPLICAZIONE DEL COMMA 4 LETT. A) DELL'ART.208 D.LEG.30/04/92 N.285 (RIS. 46/E) (DI CUI ERURO 218.000,00 AVANZO DI AMMINISTRAZIONE VINCOLATO)	218.000,00	218.000,00	105.212,15	236.479,48	0,00	-2.058,05	0,00	86.732,67	88.790,72
46/0	PROVENTI DERIVANTI DALLA APPLICAZIONE ART.208 D. LGS.30/4/92 N.285 E SUCC. INTEGR. E MODIF. CONTRAV. AL CODICE DELLA STRADA (CAPP.1960/S - 1158/S - 1161/S - 1.11 - 6612/S - 1163/S 10.05)	7451/0	ACQUISTO ATTREZZATURE PER LA POLIZIA METROPOLITANA COMMA 4 LETT. B) ART. 208 D.L. 285/92 (RIS. 3050046/E) (AVANZO DI AMMINISTRAZIONE VINCOLATO)	53.000,00	53.000,00	52.989,00	52.989,00	0,00	0,00	0,00	53.000,00	53.000,00
72/0	INTROITO DEL TRIBUTO SPECIALE REG. DEPOSITO IN DISCARICA RIFIUTI SOLIDI (ART. 2 L.R. 6/97) (CAPP. 3985/S - 3981/S - 3963/S - 3966/S - 9.02)	3985/0	INTERVENTI FINALIZZATI ALLA RIQUALIFICAZIONE DEI BENI AMBIENTALI CULTURALI E PAESAGGISTICI (RIS. 72/E) (DI CUI EURO 77.146,59 AVANZO DI AMMINISTRAZIONE VINCOLATO)	77.146,59	77.146,59	0,00	0,00	0,00	0,00	0,00	77.146,59	77.146,59
95/0	PROVENTI PER SANZIONI AMMINISTRATIVE PECUNIARIE PER VIOLAZIONI D.LGS.22/97 (3955/0	SPESE PER L'ESERCIZIO DELLE FUNZIONI DI CONTROLLO IN MATERIA AMBIENTALE DI COMPETENZA	149.624,67	149.624,67	63.282,37	70,71	0,00	0,00	0,00	212.836,33	212.836,33

ELENCO ANALITICO DELLE RISORSE VINCOLATE NEL RISULTATO DI AMMINISTRAZIONE (*) 2020

Capitolo di entrata	Descrizione	Capitolo di spesa	Descrizione	Risorse vincolate nel risultato di amministrazione al 1/1/2020 ¹	Risorse vincolate applicate al bilancio dell'esercizio 2020	Entrate vincolate accertate nell'esercizio 2020	Impegni esercizio 2020 finanziati da entrate vincolate accertate nell'esercizio o da quote vincolate del risultato di amministrazione	Fondo pluriennale vincolato al 31/12/2020 finanziato da entrate vincolate accertate nell'esercizio o da quote vincolate del risultato di amministrazione	Cancellazione di residui attivi vincolati ² o eliminazione del vincolo su quote del risultato di amministrazione (+) e cancellazione di residui passivi finanziati da risorse vincolate (-) (gestione dei residui)	Cancellazione nell'esercizio 2020 di impegni finanziati dal fondo pluriennale vincolato dopo l'approvazione del rendiconto dell'esercizio 2019 non reimpegnati nell'esercizio 2020	Risorse vincolate nel bilancio al 31/12/2020	Risorse vincolate nel risultato di amministrazione al 31/12/2020
				(e)	(b)	(c)	(d)	(e)	(f)	(g)	(h)=(b)+(c)-(d)-(e)+(g)	(i)=(a)+(c)-(d)-(e)-(f)+(g)
96/0	CAPP.3955/S - 3957/S 9.02) PROVENTI PER SANZIONI AMMINISTRATIVE PECUNIARIE DI CUI ALL'ART.28 L.R.10/99-INQUINAMENTO ACQUE (CAP. 3659/S 9.08)	3659/0	DELL'ENTE (RIS.95/E CAP. 3957/S - EURO 15.000,00) (DI CUI EURO 149.624,67 AVANZO DI AMMINISTRAZIONE VINCOLATO) SPESE PER LO SVOLGIMENTO DEI NUOVI COMPITI ISTITUZIONALI DERIVANTI DALL'ART. 28 L.R. 10/99 (RIS. 96/E) (DI CUI EURO 3.895,73 AVANZO DI AMMINISTRAZIONE VINCOLATO)	3.895,73	3.895,73	263,50	0,00	0,00	0,00	0,00	4.159,23	4.159,23
97/0	PROVENTI DA DIRITTI ISCRIZIONE ANNUALE DOVUTI DA IMPRESE CHE EFFETTUANO OPERAZIONI RECUPERO E SMALTIMENTO RIFIUTI D.LGS.22/97 (CAPP. 3954/S - 3956/S - 9.02)	3954/0	SPESE CONNESSE ALLE ATTIVITA' DI GESTIONE DEI RIFIUTI IN AMBITO PROVINCIALE (RIS.97 + CAP. 3956/S - 9.02 EURO 15.000,00) (DI CUI EURO 136.055,06 AVANZO DI AMMINISTRAZIONE VINCOLATO)	136.055,06	136.055,06	28.757,76	0,00	0,00	0,00	0,00	164.812,82	164.812,82
200/0	FONDO PER L'ESERCIZIO DELLE FUNZIONI FONDAMENTALI DEGLI ENTI LOCALI (ART. 106 DL 34 DEL 2020)		AVANZO FONDO FUNZIONI FONDAMENTALI-PARTE ECCEDENTE	0,00	0,00	3.451.514,95	0,00	0,00	0,00	0,00	3.451.514,95	3.451.514,95
Totale vincoli derivanti dalla legge (I/1)				7.076.065,49	7.076.065,49	8.469.732,28	1.769.152,17	2.569.321,05	373.358,36	300.090,94	11.507.415,49	11.134.057,13

Vincoli derivanti da trasferimenti

**ELENCO ANALITICO DELLE RISORSE VINCOLATE NEL RISULTATO DI AMMINISTRAZIONE (*)
2020**

Capitolo di entrata	Descrizione	Capitolo di spesa	Descrizione	Risorse vincolate nel risultato di amministrazione al 1/1/2020 ¹	Risorse vincolate applicate al bilancio dell'esercizio 2020	Entrate vincolate accertate nell'esercizio 2020	Impegni esercizio 2020 finanziati da entrate vincolate accertate nell'esercizio o da quote vincolate del risultato di amministrazione	Fondo pluriennale vincolato al 31/12/2020 finanziato da entrate vincolate accertate nell'esercizio o da quote vincolate del risultato di amministrazione	Cancellazione di residui attivi vincolati ² o eliminazione del vincolo su quote del risultato di amministrazione (+) e cancellazione di residui passivi finanziati da risorse vincolate (-) (gestione dei residui)	Cancellazione nell'esercizio 2020 di impegni finanziati dal fondo pluriennale vincolato dopo l'approvazione del rendiconto dell'esercizio 2019 non reimpegnati nell'esercizio 2020	Risorse vincolate nel bilancio al 31/12/2020	Risorse vincolate nel risultato di amministrazione al 31/12/2020
				(a)	(b)	(c)	(d)	(e)	(f)	(g)	(h)=(b)+(c)-(d) -(e)+(g)	(i)=(a)+(c) -(d)-(e)-(f)+(g)
21/0	TRASFERIMENTO DAL MINISTERO DELL'INTERNO DEL CONTRIBUTO DESTINATO ALLA POLIZIA METROPOLITANA AI SENSI DELL'ART. 115 D.L. 18/2020 (CAP. 2745-2010-2020-2030 COD.1.11)	2010/0	STRAORDINARIO PER EMERGENZA COVID 19 POLIZIA METROPOLITANA AI SENSI DELL'ART. 115 D.L. 18/2020 (RIS. 21/E COD.2.01)	0,00	0,00	3.023,43	3.023,43	0,00	0,00	0,00	0,00	0,00
21/0	TRASFERIMENTO DAL MINISTERO DELL'INTERNO DEL CONTRIBUTO DESTINATO ALLA POLIZIA METROPOLITANA AI SENSI DELL'ART. 115 D.L. 18/2020 (CAP. 2745-2010-2020-2030 COD.1.11)	2020/0	VERSAMENTO ALL'INPDAP EX CPDEL DELLA QUOTA CONTRIBUTIVA A CARICO DELL'ENTE (RIS.21/E COD.2.01)	0,00	0,00	719,58	719,58	0,00	0,00	0,00	0,00	0,00
21/0	TRASFERIMENTO DAL MINISTERO DELL'INTERNO DEL CONTRIBUTO DESTINATO ALLA POLIZIA METROPOLITANA AI SENSI DELL'ART. 115 D.L. 18/2020 (CAP. 2745-2010-2020-2030 COD.1.11)	2030/0	VERSAMENTO IRAP DELLA QUOTA CONTRIBUTIVA ACARICO DELL'ENTE (RIS. 21/E COD. 2.01)	0,00	0,00	257,46	256,99	0,00	0,00	0,00	0,47	0,47
21/0	TRASFERIMENTO DAL MINISTERO DELL'INTERNO DEL CONTRIBUTO DESTINATO ALLA POLIZIA METROPOLITANA AI SENSI DELL'ART. 115 D.L. 18/2020 (CAP.	2745/0	TRASFERIMENTO DAL MINISTERO DELL'INTERNO DEL CONTRIBUTO DESTINATO ALLA POLIZIA METROPOLITANA PER ACQUISTO DPI AI SENSI DELL'ART.115	0,00	0,00	1.451,00	1.451,00	0,00	0,00	0,00	0,00	0,00

ELENCO ANALITICO DELLE RISORSE VINCOLATE NEL RISULTATO DI AMMINISTRAZIONE (*)

2020

Capitolo di entrata	Descrizione	Capitolo di spesa	Descrizione	Risorse vincolate nel risultato di amministrazione al 1/1/2020 ¹	Risorse vincolate applicate al bilancio dell'esercizio 2020	Entrate vincolate accertate nell'esercizio 2020	Impegni esercizio 2020 finanziati da entrate vincolate accertate nell'esercizio o da quote vincolate del risultato di amministrazione	Fondo pluriennale vincolato al 31/12/2020 finanziato da entrate vincolate accertate nell'esercizio o da quote vincolate del risultato di amministrazione	Cancellazione di residui attivi vincolati ² o eliminazione del vincolo su quote del risultato di amministrazione (+) e cancellazione di residui passivi finanziati da risorse vincolate (-) (gestione del residui)	Cancellazione nell'esercizio 2020 di impegni finanziati dal fondo pluriennale vincolato dopo l'approvazione del rendiconto dell'esercizio 2019 non reimpegnati nell'esercizio 2020	Risorse vincolate nel bilancio al 31/12/2020	Risorse vincolate nel risultato di amministrazione al 31/12/2020
				(a)	(b)	(c)	(d)	(e)	(f)	(g)	(h)=(b)+(c)-(d)-(e)+(g)	(i)=(a)+(c)-(d)-(e)-(f)+(g)
22/0	2745-2010-2020-2030 COD.1.11) TRASFERIMENTO DAL MINISTERO DELL'INTERNO DEL CONTRIBUTO DA DESTINARE AD ACQUISTO DI MATERIALI PER LA SANIFICAZIONE E AD ACQUISTO DPI AI SENSI DELL'ART.114 D.L. 18/2020 (CAPP. 3990-3991-3992 COD.9.02)	3990/0	D.L. 18/2020 (RIS. 21/E COD. 2.01) ATTIVITA' DI SANIFICAZIONE AMBIENTE E UFFICI ART.114 D.L. 18/2020 (RIS. 22/E COD.2.01)	0,00	0,00	10.172,00	10.172,00	0,00	0,00	0,00	0,00	0,00
22/0	TRASFERIMENTO DAL MINISTERO DELL'INTERNO DEL CONTRIBUTO DA DESTINARE AD ACQUISTO DI MATERIALI PER LA SANIFICAZIONE E AD ACQUISTO DPI AI SENSI DELL'ART.114 D.L. 18/2020 (CAPP. 3990-3991-3992 COD.9.02)	3991/0	ACQUISTO MATERIALE PER SANIFICAZIONE ART. 114 D.L. 18/2020 (RIS. 22/E COD. 2.01)	0,00	0,00	6.980,00	6.980,00	0,00	0,00	0,00	0,00	0,00
22/0	TRASFERIMENTO DAL MINISTERO DELL'INTERNO DEL CONTRIBUTO DA DESTINARE AD ACQUISTO DI MATERIALI PER LA SANIFICAZIONE E AD ACQUISTO DPI AI SENSI DELL'ART.114 D.L. 18/2020 (CAPP. 3990-3991-3992 COD.9.02)	3992/0	ACQUISTO DISPOSITIVI DI PROTEZIONE PER SANIFICAZIONE ART. 114 D.L. 18/2020 (RIS. 22/E COD. 2.01)	0,00	0,00	7.131,44	7.000,00	0,00	0,00	0,00	131,44	131,44

**ELENCO ANALITICO DELLE RISORSE VINCOLATE NEL RISULTATO DI AMMINISTRAZIONE (*)
2020**

Capitolo di entrata	Descrizione	Capitolo di spesa	Descrizione	Risorse vincolate nel risultato di amministrazione al 1/1/2020 ¹	Risorse vincolate applicate al bilancio dell'esercizio 2020	Entrate vincolate accertate nell'esercizio 2020	Impegni esercizio 2020 finanziati da entrate vincolate accertate nell'esercizio o da quote vincolate del risultato di amministrazione	Fondo pluriennale vincolato al 31/12/2020 finanziato da entrate vincolate accertate nell'esercizio o da quote vincolate del risultato di amministrazione	Cancellazione di residui attivi vincolati ² o eliminazione del vincolo su quote del risultato di amministrazione (+) e cancellazione di residui passivi finanziati da risorse vincolate (-) (gestione dei residui)	Cancellazione nell'esercizio 2020 di impegni finanziati dal fondo pluriennale vincolato dopo l'approvazione del rendiconto dell'esercizio 2019 non reimpegnati nell'esercizio 2020	Risorse vincolate nel bilancio al 31/12/2020	Risorse vincolate nel risultato di amministrazione al 31/12/2020
				(a)	(b)	(c)	(d)	(e)	(f)	(g)	(h)=(b)+(c)-(d) -(e)+(g)	(i)=(a)+(c) -(d)-(e)-(f)+(g)
38/0	TRASFERIMENTI DA MATTM - FONDI PON GOVERNANCE 2014/2020 PROGETTO "MESSINA, CITTA' METROPOLITANA SOSTENIBILE" (CAPP. 3987/S - 3988/S 9.02)	3988/0	PRESTAZIONE DI SERVIZI RELATIVI AL PROGETTO "MESSINA, CITTA' METROPOLITANA SOSTENIBILE" (RIS.38 /E) (EURO 71.400,00 AVANZO AMMINISTRAZIONE VINCOLATO)	71.400,00	71.400,00	0,00	5.978,00	0,00	0,00	0,00	65.422,00	65.422,00
73/0	TRASFERIMENTO DALLA REGIONE SICILIANA PER SPESE DI INVESTIMENTO AI SENSI DEL COMMA 883 ART. 1 - L.R. N. 145 DEL 30/12/2018 (CAP.7618/S 10.05 - CAP. 7620/S 4.02)	7620/0	TRASFERIMENTO DALLA REGIONE PER MANUTENZIONE STRAORDINARIA EDIFICI SCOLASTICI (RIS.73/E)	0,00	0,00	0,00	0,00	0,00	0,00	7.699,74	7.699,74	7.699,74
101/0	TRASFERIMENTO DALLA REGIONE SICILIANA PER CONCORSO ALLE SPESE DI ISTITUZIONE E FUNZIONAMENTO SERVIZIO VIGILANZA VENATORIA (CAPP. 3726/S - 3727/S 9.02)	3726/0	SPESE PER ACQUISTO DI BENI PER ATTIVITA' DI VIGILANZA VENATORIA (RIS. 101/E) (DI CUI EURO 110.000,00 AVANZO DI AMMINISTRAZIONE VINCOLATO)	110.000,00	110.000,00	28.626,28	67.847,83	0,00	0,00	0,00	70.778,45	70.778,45
101/0	TRASFERIMENTO DALLA REGIONE SICILIANA PER CONCORSO ALLE SPESE DI ISTITUZIONE E FUNZIONAMENTO SERVIZIO VIGILANZA VENATORIA (CAPP. 3726/S - 3727/S 9.02)	3727/0	SPESE PER ATTIVITA' DI VIGILANZA VENATORIA POLIZIA METROPOLITANA (RIS. 101/E) (DI CUI EURO 108.450,06 AVANZO DI AMMINISTRAZIONE VINCOLATO)	108.450,06	108.450,06	54.407,75	53.106,00	0,00	-6.254,76	0,00	109.751,81	116.006,57
108/0	TRASFERIMENTO MINISTERO INFRASTRUTTURE INTERVENTI DI AMMODERNAMENTO E	7736/0	TRASFERIMENTO MINISTERO INFRASTRUTTURE INTERVENTI DI AMMODERNAMENTO E	0,00	0,00	0,00	0,00	0,00	-3.691,45	0,00	0,00	3.691,45

ELENCO ANALITICO DELLE RISORSE VINCOLATE NEL RISULTATO DI AMMINISTRAZIONE (*)

2020

Capitolo di entrata	Descrizione	Capitolo di spesa	Descrizione	Risorse vincolate nel risultato di amministrazione al 1/1/2020 ¹	Risorse vincolate applicate al bilancio dell'esercizio 2020	Entrate vincolate accertate nell'esercizio 2020	Impegni esercizio 2020 finanziati da entrate vincolate accertate nell'esercizio o da quote vincolate del risultato di amministrazione	Fondo pluriennale vincolato al 31/12/2020 finanziato da entrate vincolate accertate nell'esercizio o da quote vincolate del risultato di amministrazione	Cancellazione di residui attivi vincolati ² o eliminazione del vincolo su quote del risultato di amministrazione (+) e cancellazione di residui passivi finanziati da risorse vincolate (-) (gestione dei residui)	Cancellazione nell'esercizio 2020 di impegni finanziati dal fondo pluriennale vincolato dopo l'approvazione del rendiconto dell'esercizio 2019 non reimpegnati nell'esercizio 2020	Risorse vincolate nel bilancio al 31/12/2020	Risorse vincolate nel risultato di amministrazione al 31/12/2020
				(a)	(b)	(c)	(d)	(e)	(f)	(g)	(h)=(b)+(c)-(d) -(e)+(g)	(i)=(a)+(c) -(d)-(e)-(f)+(g)
123/0	POTENZIAMENTO VIABILITA' SECONDARIA SICILIA-CALABRIA 2007/2009 (CAP. 7736/S -10.05) FONDO RELATIVO AGLI INCENTIVI PER LA PROGETTAZIONE ART. 2 REGOLAMENTO DELIBERA N. 50/C DEL 29/04/2008 (CAP. 6364/S - 10.05)	6364/0	POTENZIAMENTO VIABILITA'SECONDARI REGIONI SICILIA CALABRIA 2007/2009(RIS.4020108 /E) FONDO RELATIVO AGLI INCENTIVI PER PROGETTAZIONE ART. 2 REGOLAMENTO DELIBERA 50/C DEL 29/04/2008 (RIS. 123/E) (DI CUI EURO 122,07 AVANZO DI AMMINISTRAZIONE VINCOLATO)	122,07	122,07	181.428,27	176.209,64	0,00	5.184,20	0,00	5.340,70	156,50
138/0	FONDO DESTINATO AD ATTIVITA' NECESSARIE PER IL POTENZIAMENTO DELL'UFFICIO TECNICO DERIVANTE DALLE ECONOMIE DEL FONDO INCENTIVI (CAP.6368/S -10.05)	6368/0	FONDO DESTINATO AD ATTIVITA' NECESSARIE PER IL POTENZIAMENTO DELL'UFFICIO TECNICO DERIVANTE DALLE ECONOMIE DEL FONDO INCENTIVI (RIS. 138/E - 3.05) (DI CUI EURO 8.369,66 AVANZO DI AMMINISTRAZIONE VINCOLATO)	8.369,66	8.369,66	0,00	0,00	0,00	0,00	0,00	8.369,66	8.369,66
175/0	TRASFERIMENTO REGIONE SICILIANA PER BORSE DI STUDIO (CAP. 3228/S - 4.02)	3228/0	TRASFERIMENTO REGIONE SICILIANA PER BORSE DI STUDIO (RIS. 175/E) (DI CUI EURO 496.000,00 AVANZO DI AMMINISTRAZIONE VINCOLATO)	496.000,00	496.000,00	0,00	496.000,00	0,00	0,00	0,00	0,00	0,00
214/0	TRASFERIMENTO REGIONE SICILIA ASS.TO AGRICOLTURA P.S.R. SICILIA 2014/2020 - VILLAGGIO	7247/0	TRASFERIMENTO REGIONE SICILIA - ASS.TP AGRICOLTURA P.S.R. SICILIA 2014/2020 VILLAGGIO	326.267,21	326.267,21	0,00	247.049,40	0,00	79.217,81	0,00	79.217,81	0,00

ELENCO ANALITICO DELLE RISORSE VINCOLATE NEL RISULTATO DI AMMINISTRAZIONE (*)
2020

Capitolo di entrata	Descrizione	Capitolo di spesa	Descrizione	Risorse vincolate nel risultato di amministrazione al 1/1/2020 ¹	Risorse vincolate applicate al bilancio dell'esercizio 2020	Entrate vincolate accertate nell'esercizio 2020	Impegni esercizio 2020 finanziati da entrate vincolate accertate nell'esercizio o da quote vincolate del risultato di amministrazione	Fondo pluriennale vincolato al 31/12/2020 finanziato da entrate vincolate accertate nell'esercizio o da quote vincolate del risultato di amministrazione	Cancellazione di residui attivi vincolati ² o eliminazione del vincolo su quote del risultato di amministrazione (+) e cancellazione di residui passivi finanziati da risorse vincolate (-) (gestione dei residui)	Cancellazione nell'esercizio 2020 di impegni finanziati dal fondo pluriennale vincolato dopo l'approvazione del rendiconto dell'esercizio 2019 non reimpegnati nell'esercizio 2020	Risorse vincolate nel bilancio al 31/12/2020	Risorse vincolate nel risultato di amministrazione al 31/12/2020
				(a)	(b)	(c)	(d)	(e)	(f)	(g)	(h)=(b)+(c)-(d) -(e)+(g)	(i)=(a)+(c) -(d)-(e)-(f)+(g)
230/0	RURALE PEZZOLO (CAP. 7247/S - 1.05) TRASFERIMENTO DALLA REGIONE SICILIANA PER SERVIZI SOCIO ASSISTENZIALI IN FAVORE DEI DISABILI (CAP. 5589/S - 12.01)	5589/0	RURALE PEZZOLO (RIS. 214/E 4.03) (AVANZO DI AMMINISTRAZIONE VINCOLATO) TRASFERIMENTO DALLA REGIONE SICILIANA PER SERVIZI SOCIO-ASSISTENZIALI IN FAVORE DEI DISABILI (RIS. 230/E) (DI CUI EURO 1.825.511,90 + EURO 183.145,10 AVANZO AMMINISTRAZIONE VINCOLATO)	2.008.657,00	2.008.657,00	3.876.418,45	4.034.093,91	0,00	-1.162,28	0,00	1.850.981,54	1.852.143,82
246/0	TRASFERIMENTO DALLA REGIONE SICILIANA PER LAVORI FINANZIATI DAL DIPARTIMENTO DELLA PROTEZIONE CIVILE (CAP. 7246/S -11.02)	7246/0	TRASFERIMENTO DALLA REGIONE SICILIANA PER LAVORI FINANZIATI DAL DIPARTIMENTO DELLA PROTEZIONE CIVILE (RIS. 2020246/E - 04.03)	0,00	0,00	160.000,00	160.000,00	0,00	-1.403,00	0,00	0,00	1.403,00
247/0	TRASFERIMENTO DA PATTO PER LO SVILUPPO DELLA REGIONE SICILIANA - ATTUAZIONE DEGLI INTERVENTI E INDIVIDUAZIONE DELLE AREE DI INTERVENTO STRATEGICHE PER IL TERRITORIO. DELIB. 301/16 (CAP. 6231/S - 10.05)	6231/0	TRASFERIMENTO DA PATTO PER LO SVILUPPO DELLA REGIONE SICILIANA - ATTUAZIONE DEGLI INTERVENTI E INDIVIDUAZIONE DELLE AREE DI INTERVENTO STRATEGICHE PER IL TERRITORIO. DELIB. 301/16 (RIS. 247/E 4.03) (DI CUI EURO 9.346.627,95 AVANZO DI AMMINISTRAZIONE	9.346.627,95	9.346.627,95	7.358.583,86	44.432,40	9.563.082,04	0,00	0,00	7.097.697,37	7.097.697,37

ELENCO ANALITICO DELLE RISORSE VINCOLATE NEL RISULTATO DI AMMINISTRAZIONE (*) 2020

Capitolo di entrata	Descrizione	Capitolo di spesa	Descrizione	Risorse vincolate nel risultato di amministrazione al 1/1/2020 ¹	Risorse vincolate applicate al bilancio dell'esercizio 2020	Entrate vincolate accertate nell'esercizio 2020	Impegni esercizio 2020 finanziati da entrate vincolate accertate nell'esercizio o da quote vincolate del risultato di amministrazione	Fondo pluriennale vincolato al 31/12/2020 finanziato da entrate vincolate accertate nell'esercizio o da quote vincolate del risultato di amministrazione	Cancellazione di residui attivi vincolati ² o eliminazione del vincolo su quote del risultato di amministrazione (+) e cancellazione di residui passivi finanziati da risorse vincolate (-) (gestione dei residui)	Cancellazione nell'esercizio 2020 di impegni finanziati dal fondo pluriennale vincolato dopo l'approvazione del rendiconto dell'esercizio 2019 non reimpegnati nell'esercizio 2020	Risorse vincolate nel bilancio al 31/12/2020	Risorse vincolate nel risultato di amministrazione al 31/12/2020
				(a)	(b)	(c)	(d)	(e)	(f)	(g)	(h)=(b)+(c)-(d)-(e)+(g)	(i)=(a)+(c)-(d)-(e)-(f)+(g)
248/0	TRASF. REGIONE SICILIANA DA ACCORDO DI PROGRAMMA QUADRO (APQ) II ATTO INTEGRATIVO - INTERVENTI SULLA RETE VIARIA SECONDARIA SICILIANA. DELIB. 87/17 (CAP. 6300/S - 10.05)	6300/0	TRASFERIMENTO REGIONE SICILIANA DA ACCORDO DI PROGRAMMA QUADRO (APQ) II ATTO INTEGRATIVO - INTERVENTI SULLA RETE VIARIA SECONDARIA SICILIANA - DELIB. 87/17 (RIS. 248/E - 4.03) (DI CUI EURO 4.410.588,12 AVANZO DI AMMINISTRAZIONE VINCOLATO)	4.410.588,12	4.410.588,12	1.824.251,90	125.698,38	4.866.058,31	0,00	0,00	1.243.083,33	1.243.083,33
249/0	TRASFERIMENTO DALLA REGIONE SICILIANA ASSESSORATO AUTONOMIE LOCALI PER SPESE DI FUNZIONAMENTO E MANTENIMENTO EDIFICI SCOLASTICI - L.R. 8/2017 (CAP. 3022/S - 4.02)	3022/0	SPESE DI FUNZIONAMENTO E MANTENIMENTO EDIFICI SCOLASTICI L.R. 8/2017 ASSEGNAZIONE RISORSE FINANZIARIE REGIONE SICILIA ASSESSORATO AUTONOMIE LOCALI (RIS. 249/E - 2.01) (DI CUI EURO 0,78 AVANZO DI AMMINISTRAZIONE VINCOLATO)	0,78	0,78	0,00	0,00	0,00	0,00	0,00	0,78	0,78
259/0	TRASF. MINISTERO DECRETO DIRETTORIALE DEL 08/01/2020 FINANZIAMENTO PROGETTI INDAGINI E VERIFICHE SOLAI E CONTROSOFFITTI EDIFICI SCOLASTICI (CAP. 7452/S 4.02)	7452/0	TRASF. MINISTERO DECRETO DIRETTORIALE DEL 08/01/2020 FINANZIAMENTO PROGETTI INDAGINI E VERIFICHE SOLAI E CONTROSOFFITTI EDIFICI SCOLASTICI (RIS. 259/E 4.03)	0,00	0,00	305.000,00	0,00	0,00	0,00	0,00	305.000,00	305.000,00

ELENCO ANALITICO DELLE RISORSE VINCOLATE NEL RISULTATO DI AMMINISTRAZIONE (*)
2020

Capitolo di entrata	Descrizione	Capitolo di spesa	Descrizione	Risorse vincolate nel risultato di amministrazione al 1/1/2020 ¹	Risorse vincolate applicate al bilancio dell'esercizio 2020	Entrate vincolate accertate nell'esercizio 2020	Impegni esercizio 2020 finanziati da entrate vincolate accertate nell'esercizio o da quote vincolate del risultato di amministrazione	Fondo pluriennale vincolato al 31/12/2020 finanziato da entrate vincolate accertate nell'esercizio o da quote vincolate del risultato di amministrazione	Cancellazione di residui attivi vincolati ² o eliminazione del vincolo su quote del risultato di amministrazione (+) e cancellazione di residui passivi finanziati da risorse vincolate (-) (gestione dei residui)	Cancellazione nell'esercizio 2020 di impegni finanziati dal fondo pluriennale vincolato dopo l'approvazione del rendiconto dell'esercizio 2019 non reimpegnati nell'esercizio 2020	Risorse vincolate nel bilancio al 31/12/2020	Risorse vincolate nel risultato di amministrazione al 31/12/2020
				(a)	(b)	(c)	(d)	(e)	(f)	(g)	(h)=(b)+(c)-(d) -(e)+(g)	(i)=(a)+(c) -(d)-(e)-(f)+(g)
312/0	TRASFERIMENTO MINISTERO ISTRUZIONE, UNIVERSITA' E DELLA RICERCA (DECRETO 607 DELL'8/08/2017) PER L.S. S. TERESA RIVA (CAP. 7416/S - 4.02)	7416/0	TRASFERIMENTO MINISTERO ISTRUZIONE, UNIVERSITA' E DELLA RICERCA (DECRETO 607 DELL'8/08/2017) PER L.S. S. TERESA RIVA (RIS. 312/E - 4.03)	0,00	0,00	258.305,33	258.305,33	0,00	0,00	0,00	0,00	0,00
313/0	TRASFERIMENTO MINISTERO ISTRUZIONE, UNIVERSITA' E DELLA RICERCA (DECRETO 60 DELL'8/08/2018) PER LAVORI COMPLETAMENTO RESTAURO I.T.A. CUPPARI DI MESSINA (CAP. 7417 /S - 4.02)	7417/0	TRASFERIMENTO MINISTERO ISTRUZIONE, UNIVERSITA' E DELLA RICERCA (DECRETO 60 DELL'8/08/2018) PER LAVORI DI COMPLETAMENTO RESTAURO I.T.A. CUPPARI DI MESSINA (RIS. 313/E - 4.03)	0,00	0,00	106.449,76	106.449,76	0,00	0,00	0,00	0,00	0,00
316/0	TRASFERIMENTO MIUR PER INCARICHI DI PROGETTAZIONE PER INTERVENTI DI MESSA IN SICUREZZA EDIFICI SCOLASTICI (CAP. 7627/S - 4.02)	7627/0	INCARICHI DI PROGETTAZIONE PER INTERVENTI DI MESSA IN SICUREZZA EDIFICI SCOLASTICI - FINANZIAMENTO MIUR (RIS. 316/E - 4.03) (AVANZO DI AMMINISTRAZIONE VINCOLATO)	193.156,00	193.156,00	0,00	0,00	0,00	0,00	0,00	193.156,00	193.156,00
319/0	TRASFERIMENTO MIT PER LA PROGETTAZIONE DI FATTIBILITA' DELLE INFRASTRUTTURE E DEGLI INSEDIAMENTI PRIORITARI PER LO SVILUPPO DEL PAESE, NONCHE' PER LA PROJECT REVIEW DELLE INFRASTRUTTURE	7787/0	TRASFERIMENTO MIT PER LA PROGETTAZIONE DI FATTIBILITA' DELLE INFRASTRUTTURE E DEGLI INSEDIAMENTI PRIORITARI PER LO SVILUPPO DEL PAESE, NONCHE' PER LA PROJECT REVIEW DELLE INFRASTRUTTURE	0,00	0,00	1.393.000,00	0,00	1.117.100,62	0,00	0,00	275.899,38	275.899,38

ELENCO ANALITICO DELLE RISORSE VINCOLATE NEL RISULTATO DI AMMINISTRAZIONE (*)

2020

Capitolo di entrata	Descrizione	Capitolo di spesa	Descrizione	Risorse vincolate nel risultato di amministrazione al 1/1/2020 ¹	Risorse vincolate applicate al bilancio dell'esercizio 2020	Entrate vincolate accertate nell'esercizio 2020	Impegni esercizio 2020 finanziati da entrate vincolate accertate nell'esercizio o da quote vincolate del risultato di amministrazione	Fondo pluriennale vincolato al 31/12/2020 finanziato da entrate vincolate accertate nell'esercizio o da quote vincolate del risultato di amministrazione	Cancellazione di residui attivi vincolati ² o eliminazione del vincolo su quote del risultato di amministrazione (+) e cancellazione di residui passivi finanziati da risorse vincolate (-) (gestione dei residui)	Cancellazione nell'esercizio 2020 di impegni finanziati dal fondo pluriennale vincolato dopo l'approvazione del rendiconto dell'esercizio 2019 non reimpegnati nell'esercizio 2020	Risorse vincolate nel bilancio al 31/12/2020	Risorse vincolate nel risultato di amministrazione al 31/12/2020
				(a)	(b)	(c)	(d)	(e)	(f)	(g)	(h)=(b)+(c)-(d) -(e)+(g)	(i)=(a)+(c) -(d)-(e)-(f)+(g)
320/0	GIA' FINANZIATE (CAP.7787 COD.10.05) TRASFERIMENTO DALLA REGIONE SICILIANA SOMME VINCOLATE ALLA PROGETTAZIONE DI OPERE PUBBLICHE (CAP. 7786/S - 1.11)	7786/0	GIA' FINANZIATE (RIS. 319/E COD.4.03) TRASFERIMENTO DALLA REGIONE SICILIANA SOMME VINCOLATE ALLA PROGETTAZIONE DI OPERE PUBBLICHE (RIS. 320/E - 4.03) (DI CUI EURO 279.125,88 AVANZO DI AMMINISTRAZIONE VINCOLATO)	279.125,88	279.125,88	0,00	19.026,23	44.394,52	0,00	0,00	215.705,13	215.705,13
321/0	TRASF. DAL MINISTERO DELLE INFRASTRUTTURE E DEI TRASPORTI PER FINANZIAMENTO INTERVENTI RELATIVI A PROGRAMMI STRAORDINARI DI MANUT. DELLA RETE VIARIA DI PROVINCE E CITTA' METROPOLITANE (CAP. 7780/S - 10.05)	7780/0	TRASFERIMENTO DAL MINISTERO DELLE INFRASTRUTTURE E DEI TRASPORTI PER FINANZIAMENTO INTERVENTI RELATIVI A PROGRAMMI STRAORDINARI DI MANUTENZIONE DELLA RETE VIARIA DI PROVINCE E CITTA' METROPOLITANE (RIS. 321/E - 4.03) (DI CUI EURO 2.041.108,62 AVANZO	2.041.108,62	2.041.108,62	6.178.700,93	56.575,66	3.252.480,79	-61.504,88	96.117,32	5.006.870,42	5.068.375,30
322/0	TRASFERIMENTO DA PATTO PER LO SVILUPPO DELLA CITTA' METROPOLITANA DI MESSINA FSC 2014/2020 DELIBERA CIPE N. 26/2016. INTERVENTI A TITOLARITA' (CAP. 7617/S - 10.05)	7617/0	TRASFERIMENTO DA PATTO PER LO SVILUPPO DELLA CITTA' METROPOLITANA DI MESSINA FSC 2014/2020 DELIBERA CIPE N. 26/2016. INTERVENTI A TITOLARITA' (RIS. 322/E - 4.03) (DI CUI EURO 149.698,78 AVANZO DI AMMINISTRAZIONE	149.698,78	149.698,78	14.275.466,00	346.379,56	1.355.831,71	-5.578,61	19.302,88	12.742.256,39	12.747.835,00

ELENCO ANALITICO DELLE RISORSE VINCOLATE NEL RISULTATO DI AMMINISTRAZIONE (*)
2020

Capitolo di entrata	Descrizione	Capitolo di spesa	Descrizione	Risorse vincolate nel risultato di amministrazione al 1/1/2020 ¹	Risorse vincolate applicate al bilancio dell'esercizio 2020	Entrate vincolate accertate nell'esercizio 2020	Impegni esercizio 2020 finanziati da entrate vincolate accertate nell'esercizio o da quote vincolate del risultato di amministrazione	Fondo pluriennale vincolato al 31/12/2020 finanziato da entrate vincolate accertate nell'esercizio o da quote vincolate del risultato di amministrazione	Cancellazione di residui attivi vincolati ² o eliminazione del vincolo su quote del risultato di amministrazione (+) e cancellazione di residui passivi finanziati da risorse vincolate (-) (gestione dei residui)	Cancellazione nell'esercizio 2020 di impegni finanziati dal fondo pluriennale vincolato dopo l'approvazione del rendiconto dell'esercizio 2019 non reimpegnati nell'esercizio 2020	Risorse vincolate nel bilancio al 31/12/2020	Risorse vincolate nel risultato di amministrazione al 31/12/2020
				(a)	(b)	(c)	(d)	(e)	(f)	(g)	(h)=(b)+(c)-(d) -(e)+(g)	(i)=(a)+(c) -(d)-(e)-(f)+(g)
329/0	TRASFERIMENTO STRAORDINARIO REGIONE SICILIANA PER PROGRAMMA INTERVENTI SULLE INFRASTRUTTURE STRADALI DI VIABILITA' SECONDARIA DELL'ISOLA ANNO 2015 DECRETO 385/2015 (CAP. 9029/S)	9029/0	VINCOLATO) TRASFERIMENTO STRAORDINARIO REGIONE SICILIANA PER INTERVENTI SULLE INFRASTRUTTURE STRADALI DI VIABILITA' SECONDARIA DELL'ISOLA ANNO 2015 DECRETO ASS. 385/2015 (RIS. 329/E) (AVANZO DI AMMINISTRAZIONE VINCOLATO)	2.968.907,94	2.968.907,94	0,00	0,00	0,00	0,00	0,00	2.968.907,94	2.968.907,94
331/0	TRASF. MINISTERO INTERNO - DIP. PUBBLICA SICUREZZA - PER REALIZZAZIONE PROGETTO "PANDORA" FINANZIAMENTO PON LEGALITA' ASSE 4 (CAP. 6121/S - 12.04)	6121/0	TRASF. MINISTERO INTERNO - DIP. PUBBLICA SICUREZZA - PER REALIZZAZIONE PROGETTO "PANDORA" - FINANZIAMENTO PON LEGALITA' ASSE 4 (RIS.331/E)	0,00	0,00	2.976.532,20	2.722.032,15	0,00	0,00	0,00	254.500,05	254.500,05
333/0	TRASF. MINISTERO ISTRUZIONE PER INTERVENTI DI ADEGUAMENTO E ADATTAMENTO FUNZIONALE SPAZI ED AULE DIDATTICHE A SEGUITO EMERGENZA COVID 19 - PON FESR - ASSE II - OBIETTIVO SPECIFICO 10.7 (CAP. 7425/S 4.02)	7425/0	TRASF. MINISTERO ISTRUZIONE PER INTERVENTI DI ADEGUAMENTO ED ADATTAMENTO FUNZIONALE SPAZI ED AULE DIDATTICHE A SEGUITO EMERGENZA COVID-19 - PON FESR-ASSE II- OBIETTIVO SPECIFICO 10.7 (RIS.333/E 4.03)	0,00	0,00	1.211.907,84	859.930,59	0,00	8.087,50	0,00	351.977,25	343.889,75
334/0	TRASFERIMENTO ANCI PER CONTRIBUTO RACCOLTA FONDI "INSIEME PER	1962/0	TRASFERIMENTO ANCI PER CONTRIBUTO RACCOLTA FONDI "INSIEME PER	0,00	0,00	80.000,00	0,00	0,00	0,00	0,00	80.000,00	80.000,00

ELENCO ANALITICO DELLE RISORSE VINCOLATE NEL RISULTATO DI AMMINISTRAZIONE (*) 2020

Capitolo di entrata	Descrizione	Capitolo di spesa	Descrizione	Risorse vincolate nel risultato di amministrazione al 1/1/2020 ¹	Risorse vincolate applicate al bilancio dell'esercizio 2020	Entrate vincolate accertate nell'esercizio 2020	Impegni esercizio 2020 finanziati da entrate vincolate accertate nell'esercizio o da quote vincolate del risultato di amministrazione	Fondo pluriennale vincolato al 31/12/2020 finanziato da entrate vincolate accertate nell'esercizio o da quote vincolate del risultato di amministrazione	Cancellazione di residui attivi vincolati ² o eliminazione del vincolo su quote del risultato di amministrazione (+) e cancellazione di residui passivi finanziati da risorse vincolate (-) (gestione dei residui)	Cancellazione nell'esercizio 2020 di impegni finanziati dal fondo pluriennale vincolato dopo l'approvazione del rendiconto dell'esercizio 2019 non reimpegnati nell'esercizio 2020	Risorse vincolate nel bilancio al 31/12/2020	Risorse vincolate nel risultato di amministrazione al 31/12/2020
				(a)	(b)	(c)	(d)	(e)	(f)	(g)	(h)=(b)+(c)-(d)-(e)+(g)	(i)=(a)+(c)-(d)-(e)-(f)+(g)
335/0	FERMARE IL COVID* (CAP. 1962/S) TRASFERIMENTO MIT PER PROGETTAZIONE E REALIZZAZIONE DI CICLOVIE URBANE (CAP. 7447/S)	7447/0	FERMARE IL COVID* (RIS. 334/E) TRASFERIMENTO MIT PER PROGETTAZIONE E REALIZZAZIONE DI CICLOVIE URBANE (RIS. 335/E)	0,00	0,00	511.189,59	0,00	0,00	0,00	0,00	511.189,59	511.189,59
Totale vincoli derivanti da trasferimenti (I/2)				22.518.480,07	22.518.480,07	40.810.003,07	9.808.717,84	20.198.947,99	12.894,53	123.119,94	33.443.937,25	33.431.042,72
Vincoli derivanti da finanziamenti												
11/0	ASSUNZIONE MUTUO CASSA DD.PP. PER ACQUISTO IMMOBILE SITO IN S.AGATA MILITELLO ADIBITO A SEDE ITC E GEOMETRI "FLORENA" (CAP.7487-7496/S) - DEVOLUZIONE MUTUO (CAP. 7758/S - 7226/S - 7731/S - 7496/S)	7226/0	FINANZIAMENTO PROGETTI DI EDILIZIA METROPOLITANA (RISORSA 11/E DEVOLUZIONE MUTUO) (AVANZO DI AMMINISTRAZIONE VINCOLATO)	186.324,44	186.324,44	0,00	0,00	0,00	0,00	0,00	186.324,44	186.324,44
11/0	ASSUNZIONE MUTUO CASSA DD.PP. PER ACQUISTO IMMOBILE SITO IN S.AGATA MILITELLO ADIBITO A SEDE ITC E GEOMETRI "FLORENA" (CAP.7487-7496/S) - DEVOLUZIONE MUTUO (CAP. 7758/S - 7226/S - 7731/S - 7496/S)	7487/0	DEVOLUZIONE MUTUI PER LAVORI ISTITUTO SCOLASTICO DI LIPARI VAINICHER (RIS. 192/11/199/188)	0,00	0,00	0,00	0,00	0,00	-13.574,68	0,00	0,00	13.574,68
11/0	ASSUNZIONE MUTUO CASSA DD.PP. PER ACQUISTO IMMOBILE SITO IN S.AGATA MILITELLO ADIBITO A SEDE ITC E GEOMETRI "FLORENA" (CAP.7487-7496/S) - DEVOLUZIONE MUTUO	7496/0	ASSUNZIONE MUTUO CASSA DD.PP. PER ACQUISTO IMMOBILE SITO IN S.AGATA MILITELLO ADIBITO A SEDE ITC E GEOMETRI "FLORENA" (RIS. 11/E) (AVANZO DI AMMINISTRAZIONE	27.828,84	27.828,84	0,00	0,00	0,00	0,00	0,00	27.828,84	27.828,84

ELENCO ANALITICO DELLE RISORSE VINCOLATE NEL RISULTATO DI AMMINISTRAZIONE (*) 2020

Capitolo di entrata	Descrizione	Capitolo di spesa	Descrizione	Risorse vincolate nel risultato di amministrazione al 1/1/2020 ¹	Risorse vincolate applicate al bilancio dell'esercizio 2020	Entrate vincolate accertate nell'esercizio 2020	Impegni esercizio 2020 finanziati da entrate vincolate accertate nell'esercizio o da quote vincolate del risultato di amministrazione	Fondo pluriennale vincolato al 31/12/2020 finanziato da entrate vincolate accertate nell'esercizio o da quote vincolate del risultato di amministrazione	Cancellazione di residui attivi vincolati ² o eliminazione del vincolo su quote del risultato di amministrazione (+) e cancellazione di residui passivi finanziati da risorse vincolate (-) (gestione dei residui)	Cancellazione nell'esercizio 2020 di impegni finanziati dal fondo pluriennale vincolato dopo l'approvazione del rendiconto dell'esercizio 2019 non reimpegnati nell'esercizio 2020	Risorse vincolate nel bilancio al 31/12/2020	Risorse vincolate nel risultato di amministrazione al 31/12/2020
				(a)	(b)	(c)	(d)	(e)	(f)	(g)	(h)=(b)+(c)-(d) -(e)+(g)	(i)=(a)+(c) -(d)-(e)-(f)+(g)
11/0	(CAP. 7758/S - 7226/S - 7731/S - 7496/S) ASSUNZIONE MUTUO CASSA DD.PP. PER ACQUISTO IMMOBILE SITO IN S.AGATA MILITELLO ADIBITO A SEDE ITC E GEOMETRI "FLORENA" (CAP.7487-7496/S) - DEVOLUZIONE MUTUO (CAP. 7758/S - 7226/S - 7731/S - 7496/S)	7645/0	VINCOLATO) UTILIZZAZIONE MUTUO CASSA DD.PP. COMPLETAMENTO AMMODERNAMENTO DELLA S.P. TAORMINA-CASTELMO LA LOTTO SUCCESSIVO DAL KM 1+000 AL KM 3+500 (RIS.100/E) (AVANZO DI AMMINISTRAZIONE VINCOLATO)	2.328,89	2.328,89	0,00	0,00	0,00	0,00	0,00	2.328,89	2.328,89
11/0	ASSUNZIONE MUTUO CASSA DD.PP. PER ACQUISTO IMMOBILE SITO IN S.AGATA MILITELLO ADIBITO A SEDE ITC E GEOMETRI "FLORENA" (CAP.7487-7496/S) - DEVOLUZIONE MUTUO (CAP. 7758/S - 7226/S - 7731/S - 7496/S)	7731/0	UTILIZZAZIONE MUTUO CASSA DD.PP. PER COPERTURA DEBITI FUORI BILANCIO (CONTROVERSIA ASP RIS. 188/E)+ RISORSA 11/E DEVOLUZIONE MUTUO (DI CUI EURO 4.313.152,84 AVANZO DI AMMINISTRAZIONE VINCOLATO)	4.313.152,94	4.313.152,94	0,00	2.225.653,64	0,00	0,00	0,00	2.087.499,30	2.087.499,30
75/0	ASSUNZIONE MUTUO CASSA DD.PP PER COMPLETAMENTO IPSIA DI BARCELLONA (CAP. 7564/S - 4.02)	7564/0	COMPLETAMENTO ISTITUTO IPSIA BARCELLONA. MUTUO CASSA DD.PP. (RIS. 75/E) (AVANZO DI AMMINISTRAZIONE VINCOLATO)	1.395.490,16	1.395.490,16	0,00	21.738,32	50.722,73	0,00	0,00	1.323.029,11	1.323.029,11
131/0	ASSUNZIONE MUTUO CASSA DD.PP. 2 LOTTO FUNZIONALE NUOVO ISTITUTO IPSIA PACE DEL MELA (CAP. 7414/S)	7414/0	DEVOLUZIONE MUTUI CASSA DD.PP. PER LAVORI DI MANUTENZIONE STRAORDINARIA PER L'ADEGUAMENTO ALLE NORME DI SICUREZZA, IGIENE, ANTINCENDIO	35.418,93	35.418,93	0,00	33.469,59	0,00	-13.355,84	1.052,61	3.001,95	16.357,79

ELENCO ANALITICO DELLE RISORSE VINCOLATE NEL RISULTATO DI AMMINISTRAZIONE (*)

2020

Capitolo di entrata	Descrizione	Capitolo di spesa	Descrizione	Risorse vincolate nel risultato di amministrazione al 1/1/2020 ¹	Risorse vincolate applicate al bilancio dell'esercizio 2020	Entrate vincolate accertate nell'esercizio 2020	Impegni esercizio 2020 finanziati da entrate vincolate accertate nell'esercizio o da quote vincolate del risultato di amministrazione	Fondo pluriennale vincolato al 31/12/2020 finanziato da entrate vincolate accertate nell'esercizio o da quote vincolate del risultato di amministrazione	Cancellazione di residui attivi vincolati ² o eliminazione del vincolo su quote del risultato di amministrazione (+) e cancellazione di residui passivi finanziati da risorse vincolate (-) (gestione dei residui)	Cancellazione nell'esercizio 2020 di impegni finanziati dal fondo pluriennale vincolato dopo l'approvazione del rendiconto dell'esercizio 2019 non reimpegnati nell'esercizio 2020	Risorse vincolate nel bilancio al 31/12/2020	Risorse vincolate nel risultato di amministrazione al 31/12/2020
				(a)	(b)	(c)	(d)	(e)	(f)	(g)	(h)=(b)-(c)-(d)-(e)+(g)	(i)=(a)+(c)-(d)-(e)-(f)+(g)
171/0	ASS.NE MUTUO GRATUITO CON ONERI E RIMBORSO CAPI TALE A CARICO DELLO STATO PER COMPLETAMENTO L.S. MEUCCI-MILAZZO N.20 AULE (CAP.7916/S - 4.02)	7916/0	PRESSO GLI EDIFICI SCOLASTICI (RIS. 90-91-66-115-131-238-5 2-54-55-56/E) (DI CUI EURO 35.418,93 AVANZO DI AMMINISTRA ASSUNZIONE MUTUO GRATUITO CON ONERI E RIMBORSO CAPITALE A CARICO DELLO STATO PER COMPLETAMENTO L.S. MEUCCI MILAZZO 20 AULE (RIS. 5030171/E)	0,00	0,00	37.475,97	0,00	0,00	0,00	0,00	37.475,97	37.475,97
173/0	ASSUNZIONE MUTUO GRATUITO ONERI RIMBORSO CAPITALE A CARICO DELLO STATO PER LAVORI COMPLETAMENTO N.25 AULE ITI S.AGATA MILITELLO (CAP.7924/S- 4.02)	7924/0	ASSUNZIONE MUTUO GRATUITO CON ONERI E RIMBORSO CAPITALE A CARICO DELLO STATO PER LAVORI COMPLETAMENTO N. 25 AULE I.T.I S.AGATA M.(RIS.5030173)	0,00	0,00	0,00	0,00	0,00	-12.850,31	0,00	0,00	12.850,31
177/0	COMPLETAMENTO L.S. IN S.AGATA MILITELLO MUTUO GRATUITO (CAP. 7547/S - 4.02)	7547/0	COMPLETAMENTO L.S. IN S.AGATA MILITELLO MUTUO GRATUITO (RIS. 177/E)	0,00	0,00	108.933,17	0,00	0,00	0,00	0,00	108.933,17	108.933,17
189/0	ASSUNZIONE MUTUO PER IL COMPLETAMENTO DELL'ALLARGAMENTO DELLA CURVA "PORTA TERRA" NEL CENTRO ABITATO DI ROMETTA (CAP.7539/S - 4.02 - 7616 /7643)	7643/0	UTILIZZAZIONE MUTUO PER IL COMPLETAMENTO DELL'ALLARGAMENTO DELLA CURVA "PORTA TERRA" NEL CENTRO ABITATO DI ROMETTA (RIS.189/E)(AVANZO DI AMMINISTRAZIONE VINCOLATO)	8.499,69	8.499,69	0,00	0,00	0,00	0,00	0,00	8.499,69	8.499,69

**ELENCO ANALITICO DELLE RISORSE VINCOLATE NEL RISULTATO DI AMMINISTRAZIONE (*)
2020**

Capitolo di entrata	Descrizione	Capitolo di spesa	Descrizione	Risorse vincolate nel risultato di amministrazione al 1/1/2020 ¹	Risorse vincolate applicate al bilancio dell'esercizio 2020	Entrate vincolate accertate nell'esercizio 2020	Impegni esercizio 2020 finanziati da entrate vincolate accertate nell'esercizio o da quote vincolate del risultato di amministrazione	Fondo pluriennale vincolato al 31/12/2020 finanziato da entrate vincolate accertate nell'esercizio o da quote vincolate del risultato di amministrazione	Cancellazione di residui attivi vincolati ² o eliminazione del vincolo su quote del risultato di amministrazione (+) e cancellazione di residui passivi finanziati da risorse vincolate (-) (gestione dei residui)	Cancellazione nell'esercizio 2020 di impegni finanziati dal fondo pluriennale vincolato dopo l'approvazione del rendiconto dell'esercizio 2019 non reimpegnati nell'esercizio 2020	Risorse vincolate nel bilancio al 31/12/2020	Risorse vincolate nel risultato di amministrazione al 31/12/2020
				(a)	(b)	(c)	(d)	(e)	(f)	(g)	(h)=(b)+(c)-(d) -(e)+(g)	(i)=(a)+(c) -(d)-(e)-(f)+(g)
193/0	PROGETTO DI SISTEMAZIONE DEL PENDIO A RIDOSSO DEL COMPLESSO POLIVALENTE "CONCA D'ORO" SS. ANNUNZIATA (CAP. 7522/S - 4.02)	7522/0	PROGETTO DI SISTEMAZIONE DEL PENDIO A RIDOSSO DEL COMPLESSO POLIVALENTE CONCA D'ORO SS. ANNUNZIATA (5030193/E)	0,00	0,00	44.212,09	0,00	0,00	-2.968,48	0,00	44.212,09	47.180,57
195/0	ASSUNZIONE MUTUO CASSA DD.PP.PER CONSOLIDAMENTO DELLA SCARPATA A MONTE DELLA S.P. MILAZZO - CIRUCCO - RIZZO LUIGI (CAP. 7735/S - 10.05- CAP. 7616)	7735/0	UTILIZZAZIONE MUTUO CASSA DD.PP.PER CONSOLIDAMENTO DELLA SCARPATA A MONTE DELLA S.P. MILAZZO - CIRUCCO - RIZZO LUIGI (RIS. 5030195/E)	0,00	0,00	0,00	0,00	0,00	-10.777,96	0,00	0,00	10.777,96
198/0	ASSUNZIONE MUTUI PER REALIZZAZIONE DI OPERE PUBBLICHE (CAP. 7826/S)	7826/0	UTILIZZAZIONE MUTUO X COMPLETAMENTO DELLA S.A ESTERNA CONTRADA LACCO - BROLO (RIS.5030198)	0,00	0,00	0,00	0,00	0,00	-3.983,45	0,00	0,00	3.983,45
199/0	ASSUNZIONE MUTUO PER RESTAURO DEL CHIOSTRO DEL CONVENTO BENEDETTINO - MESSINA (CAP.7600/S-5.01- CAP. 7487/S)	7487/0	DEVOLUZIONE MUTUI PER LAVORI ISTITUTO SCOLASTICO DI LIPARI VAINICHER (RIS. 192/1/199/188)	0,00	0,00	0,00	0,00	0,00	-15.044,53	0,00	0,00	15.044,53
199/0	ASSUNZIONE MUTUO PER RESTAURO DEL CHIOSTRO DEL CONVENTO BENEDETTINO - MESSINA (CAP.7600/S-5.01- CAP. 7487/S)	7600/0	ASSUNZIONE MUTUO PER RESTAURO DEL CHIOSTRO DEL CONVENTO BENEDETTINO (RIS.5030199)	0,00	0,00	13.636,99	0,00	0,00	0,00	0,00	13.636,99	13.636,99

ELENCO ANALITICO DELLE RISORSE VINCOLATE NEL RISULTATO DI AMMINISTRAZIONE (*) 2020

Capitolo di entrata	Descrizione	Capitolo di spesa	Descrizione	Risorse vincolate nel risultato di amministrazione al 1/1/2020 ¹	Risorse vincolate applicate al bilancio dell'esercizio 2020	Entrate vincolate accertate nell'esercizio 2020	Impegni esercizio 2020 finanziati da entrate vincolate accertate nell'esercizio o da quote vincolate del risultato di amministrazione	Fondo pluriennale vincolato al 31/12/2020 finanziato da entrate vincolate accertate nell'esercizio o da quote vincolate del risultato di amministrazione	Cancellazione di residui attivi vincolati ² o eliminazione del vincolo su quote del risultato di amministrazione (+) e cancellazione di residui passivi finanziati da risorse vincolate (-) (gestione dei residui)	Cancellazione nell'esercizio 2020 di impegni finanziati dal fondo pluriennale vincolato dopo l'approvazione del rendiconto dell'esercizio 2019 non reimpegnati nell'esercizio 2020	Risorse vincolate nel bilancio al 31/12/2020	Risorse vincolate nel risultato di amministrazione al 31/12/2020
				(a)	(b)	(c)	(d)	(e)	(f)	(g)	(h)=(b)+(c)-(d) -(e)+(g)	(i)=(a)+(c) -(d)-(e)-(f)+(g)
203/0	ASSUNZIONE MUTUO CASSA DD.PP. PER LAVORI MESSA IN SICUREZZA EDIFICI SCOLASTICI (7585/S - 4.02)	7585/0	ASSUNZIONE MUTUO CASSA DD.PP. PER LAVORI MESSA IN SICUREZZA EDIFICI SCOLASTICI (RIS. 5030203/E)	0,00	0,00	0,00	0,00	0,00	-143.578,09	0,00	0,00	143.578,09
204/0	ASSUNZIONE MUTUO CASSA DD.PP. PER INTERVENTI MANUTENZIONE STRAORDINARIA SS.PP. (CAP. 7586/S 10.05 - CAP. 7616)	7616/0	DEVOLUZIONE MUTUO PER LAVORI DI MANUTENZIONE STRAORDINARIA STRADE PROVINCIALI (RISORSE 204/E - 185/E - 189/E - 195/E - 201/E) (AVANZO DI AMMINISTRAZIONE VINCOLATO)	47.508,88	47.508,88	0,00	0,00	0,00	-1.433,46	0,00	47.508,88	48.942,34
227/0	ASSUNZIONE MUTUO CASSA DDPP SISTEMAZIONE E ALLARGAMENTO DI ALCUNI TRATTI SP 163 DI IRIA S.AGATA MILITELLO (CAP. 9002/S 10.05)	9002/0	ASSUNZIONE MUTUO CASSA DD.PP. PER SISTEMAZIONE E ALLARGAMENTO TRATTI S.P.163 IRIA S.AGATA MILI TELLO (RIS.227/E) (AVANZO DI AMMINISTRAZIONE VINCOLATO)	2.294,55	2.294,55	0,00	0,00	0,00	-450,00	0,00	2.294,55	2.744,55
232/0	ASSUNZIONE MUTUO CASSA DD.PP. PER LAVORI DI REALIZZAZIONE DELLA STRADA A SCORRIMENTO VELOCE PATTI A 20 - S.PIERO PATTI 2 LOTTO - PERIZIA DI COMPLETAMENTO STRALCIO (CAP. 7181/S - 10.05)	7181/0	ASSUNZIONE MUTUO CASSA DD.PP. PER LAVORI REALIZZAZIONE STRADA A SCORRIMENTO VELOCE PATTI A20 - S.PIERO PATTI 2 LOTTO - STRALCIO (RIS. 232/E)	0,00	0,00	0,00	0,00	0,00	-30.797,44	0,00	0,00	30.797,44
236/0	ASSUNZIONE MUTUO CASSA DD.PP. PER RIQUALIFICAZIONE FUNZIONALE DELLE STRUTTURE	7375/0	ASSUNZIONE MUTUO CASSA DD.PP. PER RIQUALIFICAZIONE FUNZIONALE DELLE STRUTTURE	0,00	0,00	800.000,00	0,00	0,00	0,00	0,00	800.000,00	800.000,00

ELENCO ANALITICO DELLE RISORSE VINCOLATE NEL RISULTATO DI AMMINISTRAZIONE (*) 2020

Capitolo di entrata	Descrizione	Capitolo di spesa	Descrizione	Risorse vincolate nel risultato di amministrazione al 1/1/2020 ¹	Risorse vincolate applicate al bilancio dell'esercizio 2020	Entrate vincolate accertate nell'esercizio 2020	Impegni esercizio 2020 finanziati da entrate vincolate accertate nell'esercizio o da quote vincolate del risultato di amministrazione	Fondo pluriennale vincolato al 31/12/2020 finanziato da entrate vincolate accertate nell'esercizio o da quote vincolate del risultato di amministrazione	Cancellazione di residui attivi vincolati ² o eliminazione del vincolo su quote del risultato di amministrazione (+) e cancellazione di residui passivi finanziati da risorse vincolate (-) (gestione dei residui)	Cancellazione nell'esercizio 2020 di impegni finanziati dal fondo pluriennale vincolato dopo l'approvazione del rendiconto dell'esercizio 2019 non reimpegnati nell'esercizio 2020	Risorse vincolate nel bilancio al 31/12/2020	Risorse vincolate nel risultato di amministrazione al 31/12/2020
				(a)	(b)	(c)	(d)	(e)	(f)	(g)	(h)=(b)+(c)-(d)-(e)+(g)	(i)=(a)+(c)-(d)-(e)-(f)+(g)
279/0	ESISTENTI DEL COSTRUIENDO PALASPORT PER ADIBIRLO A SPAZIO PER MANIFESTAZIONI ALL'APERTO- COMUNE DI SAVOCA (CAP. 7375/S - 6.01)	9050/0	ESISTENTI NEL COSTRUIENDO PALASPORT PER ADIBIRLO A SPAZIO PER MANIFESTAZIONI ALL'APERTO - COMUNE DI SAVOCA (RIS. 5030236/E)	2.430,45	2.430,45	0,00	0,00	0,00	0,00	0,00	2.430,45	2.430,45
	ASSUNZIONE MUTUO CASSA DD.PP. PER MANUTENZIONE STRAORDINARIA VIABILITA' PROV.LE (CAP.9050/S -10.05)		UTILIZZAZIONE MUTUO CASSA DD.PP. PER MANUTENZIONE STRAORDINARIA VIABILITA' PROVINCIALE (RIS.279/E) (AVANZO DI AMMINISTRAZIONE VINCOLATO)									
297/0	ASSUNZIONE MUTUO CASSA DD.PP. DEPOLVERIZZAZIONE STRADA AGRICOLA S.GIORGIO SCURZI S.P.161 I LOTTO COMUNE DI MILITELLO ROSMARINO (CAP.9067/S - 2060101 - 10.05-2.2.1.9.14)	9067/0	UTILIZZAZIONE MUTUO CASSA DD.PP. DEPOLVERIZZAZIONE STRADA AGRICOLA S.GIORGIO SCURZI S.P. 161 I° LOTTO COMUNE DI MILITELLO ROSMARINO (RIS. 297/E) (AVANZO DI AMMINISTRAZIONE VINCOLATO)	1.622,75	1.622,75	8.309,82	0,00	0,00	0,00	0,00	9.932,57	9.932,57
Totale vincoli derivanti da finanziamenti (I/3)				6.022.900,52	6.022.900,52	1.012.568,04	2.280.861,55	50.722,73	-248.814,24	1.052,61	4.704.936,89	4.953.751,13
Vincoli formalmente attribuiti dall'ente												
Totale vincoli formalmente attribuiti dall'ente (I/4)				0,00	0,00	0,00	0,00	0,00	0,00	0,00	0,00	0,00
Altri vincoli												
	Altri vincoli da specificare		AVANZO VINCOLATO PER RINNOVI CCNL - FONDO RISORSE DECENTRATE	256.300,00	256.300,00	589.158,17	256.300,00	0,00	0,00	0,00	589.158,17	589.158,17
Totale altri vincoli (I/5)				256.300,00	256.300,00	589.158,17	256.300,00	0,00	0,00	0,00	589.158,17	589.158,17

ELENCO ANALITICO DELLE RISORSE VINCOLATE NEL RISULTATO DI AMMINISTRAZIONE (*) 2020

Capitolo di entrata	Descrizione	Capitolo di spesa	Descrizione	Risorse vincolate nel risultato di amministrazione al 1/1/2020 ¹	Risorse vincolate applicate al bilancio dell'esercizio 2020	Entrate vincolate accertate nell'esercizio 2020	Impegni esercizio 2020 finanziati da entrate vincolate accertate nell'esercizio o da quote vincolate del risultato di amministrazione	Fondo pluriennale vincolato al 31/12/2020 finanziato da entrate vincolate accertate nell'esercizio o da quote vincolate del risultato di amministrazione	Cancellazione di residui attivi vincolati ² o eliminazione del vincolo su quote del risultato di amministrazione (*) e cancellazione di residui passivi finanziati da risorse vincolate (-) (gestione dei residui)	Cancellazione nell'esercizio 2020 di impegni finanziati dal fondo pluriennale vincolato dopo l'approvazione del rendiconto dell'esercizio 2019 non reimpegnati nell'esercizio 2020	Risorse vincolate nel bilancio al 31/12/2020	Risorse vincolate nel risultato di amministrazione al 31/12/2020
				(a)	(b)	(c)	(d)	(e)	(f)	(g)	(h)=(b)+(c)-(d)-(e)+(g)	(i)=(a)+(c)-(d)-(e)-(f)+(g)
TOTALE RISORSE VINCOLATE (i)=(a)+i/2+i/3+i/4+i/5)				35.873.746,08	35.873.746,08	50.881.461,56	14.115.031,56	22.818.991,77	137.438,65	424.263,49	50.245.447,80	50.108.009,15
Totale quote accantonate riguardanti le risorse vincolate da legge (m/1)											0,00	0,00
Totale quote accantonate riguardanti le risorse vincolate da trasferimenti (m/2)											0,00	0,00
Totale quote accantonate riguardanti le risorse vincolate da finanziamenti (m/3)											0,00	0,00
Totale quote accantonate riguardanti le risorse vincolate dall'ente (m/4)											0,00	0,00
Totale quote accantonate riguardanti le risorse vincolate da altro (m/5)											0,00	0,00
Totale quote accantonate riguardanti le risorse vincolate (m=m/1+m/2+m/3+m/4+m/5)											0,00	0,00
Totale risorse vincolate da legge al netto di quelle che sono state oggetto di accantonamenti (n/1=i/1-m/1)											11.507.415,49	11.134.057,13
Totale risorse vincolate da trasferimenti al netto di quelle che sono state oggetto di accantonamenti (n/2=i/2-m/2)											33.443.937,25	33.431.042,72
Totale risorse vincolate da finanziamenti al netto di quelle che sono state oggetto di accantonamenti (n/3=i/3-m/3)											4.704.936,89	4.953.751,13
Totale risorse vincolate dall'Ente al netto di quelle che sono state oggetto di accantonamenti (n/4=i/4-m/4)											0,00	0,00
Totale risorse vincolate da altro al netto di quelle che sono state oggetto di accantonamenti (n/5=i/5-m/5)											589.158,17	589.158,17
Totale risorse vincolate al netto di quelle che sono state oggetto di accantonamenti (n=i-m)											50.245.447,80	50.108.009,15

(*) Le modalità di compilazione delle singole voci del prospetto sono descritte nel paragrafo 13.7.2 del principio applicato della programmazione.
 (1) In caso di revisione della composizione del risultato di amministrazione all'inizio dell'esercizio (vincolati, accantonati e destinati agli investimenti) i dati della colonna 1 possono non corrispondere con i dati dell'ultima colonna del prospetto a/1 del rendiconto dell'esercizio precedente.
 (2) Esclusa la cancellazione di residui attivi non compresi nella quota vincolata del risultato di amministrazione dell'esercizio precedente (ad es. i residui attivi vincolati che hanno finanziato impegni).

CITTA' METROPOLITANA DI MESSINA

RENDICONTO DI GESTIONE 2020



ELENCO ANALITICO DELLE RISORSE DESTINATE AGLI INVESTIMENTI NEL RISULTATO DI AMMINISTRAZIONE 2020

II DIREZIONE – SERVIZI FINANZIARI E TRIBUTARI
SERVIZIO CONTROLLO GESTIONE E RENDICONTO FINANZIARIO
Ufficio Rendiconto di gestione

ELENCO ANALITICO DELLE RISORSE DESTINATE AGLI INVESTIMENTI NEL RISULTATO DI AMMINISTRAZIONE (*) 2020

Capitolo di entrata	Descrizione	Capitolo di spesa	Descrizione	Risorse destinate agli investimenti al 1/1/2020 ¹	Entrate destinate agli investimenti accertate nell'esercizio 2020	Impegni esercizio 2020 finanziati da entrate destinate accertate nell'esercizio o da quote destinate del risultato di amministrazione ²	Fondo pluriennale vincolato al 31/12/2020 finanziato da entrate destinate accertate nell'esercizio o da quote destinate del risultato di amministrazione	Cancellazione di residui attivi costituiti da risorse destinate agli investimenti ³ o eliminazione della destinazione su quote del risultato di amministrazione (+) e cancellazione di residui passivi finanziati da risorse destinate agli investimenti (-) (gestione dei residui)	Risorse destinate agli investimenti al 31/12/2020
				(a)	(b)	(c)	(d)	(e)	(f)=(a)+(b)-(c)-(d)-(e)
68/0	PROVENTI DERIVANTI DALL'ALIENAZIONE DI MOBILI ED OGGETTI FUORI USO NONCHE' EVENTUALE VENDITA AREE RELITTI PROPRIETA' PROV.LE (CAP.7490/S -1.05)	7490/0	IMPIEGO DEI FONDI DERIVANTI DALLA ALIENAZIONE DI MOBILI ED OGGETTI FUORI USO NONCHE' DI EVENTUALE VENDITA AREE RELITTI PROPRIETA' PROVINCIALE (RIS. 68/E) (DI CUI EURO 25.340,00 AVANZO DI AMMINISTRAZIONE DESTINATO INVESTIMENTI)	25.340,00	0,00	0,00	0,00	0,00	25.340,00
69/0	PROVENTI DERIVANTI DALL'ALIENAZIONE DEGLI APPARTAMENTI DELL'EX HOTEL RIVIERA (CAP. 7511/S - 2010501)	7511/0	IMPIEGO DEI FONDI DERIVANTI DALL'ALIENAZIONE APPARTAMENTI EX HOTEL RIVIERA PER ESERCIZIO OPZIONE PER ACQUISTO IST.ARTE MILAZZO(RIS.4010069)	0,00	0,00	0,00	0,00	-64.250,63	64.250,63
187/0	TRASFERIMENTO DALLO STATO PER CONTRIBUTO SVILUPPO INVESTIMENTI (CAP.7742/S - 10.05)	7742/0	MANUTENZIONE STRAORDINARIA DELLE STRADE PROVINCIALI (TRASFERIMENTO STATO PER CONTRIBUTO SVILUPPO INVESTIMENTI (RIS. 187/E) (DI CUI EURO 342.805,60 AVANZO DI AMMINISTRAZIONE DESTINATO INVESTIMENTI)	342.805,60	432.364,42	128.486,73	400.000,00	-2.246,70	248.929,99
212/0	PROVENTI DIVERSI DERIVANTI DA INTROITI PER RIMBORSI SINISTRI O FURTO AUTOMEZZI DI PROPRIETA' DELL'ENTE (CAP. 1708/S -1.05)	1708/0	UTILIZZO DEI PROVENTI DERIVANTI DA INTROITI PER RIMBORSI SINISTRI O FURTO AUTOMEZZI DI PROPRIETA' DELL'ENTE (RIS. 212/E) (DI CUI EURO 7.067,74 AVANZO DI AMMINISTRAZIONE DESTINATO INVESTIMENTI)	7.067,74	0,00	0,00	0,00	0,00	7.067,74
213/0	PROVENTI DERIVANTI DA ALIENAZIONE DEL PATRIMONIO IMMOBILIARE (CAP. 7477/S -1.05)	7477/0	UTILIZZO DEI PROVENTI DERIVANTI DA ALIENAZIONE DEL PATRIMONIO IMMOBILIARE (RIS. 213/E) (DI CUI EURO 4.312,69 AVANZO DI AMMINISTRAZIONE DESTINATO INVESTIMENTI)	4.312,69	5.994,00	0,00	0,00	-78,81	10.385,50
TOTALE				379.526,03	438.358,42	128.486,73	400.000,00	-66.576,14	355.973,86
Totale quote accantonate nel risultato di amministrazione riguardanti le risorse destinate agli investimenti (g)									0,00
Totale risorse destinate nel risultato di amministrazione al netto di quelle che sono state oggetto di accantonamenti (h = Totale f - g)									355.973,86

ELENCO ANALITICO DELLE RISORSE DESTINATE AGLI INVESTIMENTI NEL RISULTATO DI AMMINISTRAZIONE (*)
2020

Capitolo di entrata	Descrizione	Capitolo di spesa	Descrizione	Risorse destinate agli investimenti al 1/1/2020 ¹	Entrate destinate agli investimenti accertate nell'esercizio 2020	Impegni esercizio 2020 finanziati da entrate destinate accertate nell'esercizio o da quote destinate del risultato di amministrazione ²	Fondo pluriennale vincolato al 31/12/2020 finanziato da entrate destinate accertate nell'esercizio o da quote destinate del risultato di amministrazione	Cancellazione di residui attivi costituiti da risorse destinate agli investimenti ³ o eliminazione della destinazione su quote del risultato di amministrazione (+) e cancellazione di residui passivi finanziati da risorse destinate agli investimenti (-) (gestione dei residui)	Risorse destinate agli investimenti al 31/12/2020
				(a)	(b)	(c)	(d)	(e)	(f)=(a)+(b)-(c)-(d)-(e)

(*) Le modalità di compilazione delle singole voci del prospetto sono descritte nel paragrafo 13.7.3 del principio applicato della programmazione.

(1) In caso di revisione della composizione del risultato di amministrazione all'inizio dell'esercizio (vincolati, accantonati e destinati agli investimenti) i dati della colonna 1 possono non corrispondere con i dati dell'ultima colonna del prospetto a/1 del rendiconto dell'esercizio precedente

(2) Comprende le eventuali cancellazioni di impegni imputati all'esercizio N, finanziati dal fondo pluriennale vincolato costituito da risorse destinate agli investimenti, non reimpegnate nell'esercizio N, se la cancellazione è effettuata dopo l'approvazione del rendiconto dell'esercizio N-1

(3) Esclusa la cancellazione di residui attivi non compresi nella quota del risultato di amministrazione dell'esercizio precedente destinata agli investimenti (ad es. i residui attivi destinati agli investimenti che hanno finanziato impegni).

CITTA' METROPOLITANA DI MESSINA

RENDICONTO DI GESTIONE 2020



PROSPETTO DEGLI ACCERTAMENTI PER TITOLI, TIPOLOGIE E CATEGORIE

II DIREZIONE – SERVIZI FINANZIARI E TRIBUTARI
SERVIZIO CONTROLLO GESTIONE E RENDICONTO FINANZIARIO
Ufficio Rendiconto di gestione

**PROSPETTO DELLE ENTRATE DI BILANCIO PER TITOLI, TIPOLOGIE E CATEGORIE
ENTI LOCALI 2020**

TITOLO TIPOLOGIA CATEGORIA	DENOMINAZIONE	ACCERTAMENTI	di cui entrate non ricorrenti	RISCOSSIONI IN C/COMPETENZA	RISCOSSIONI IN C/RESIDUI
	Entrate correnti di natura tributaria, contributiva e perequativa				
1010100	Tipologia 101: Imposte, tasse e proventi assimilati	33.691.954,07	0,00	33.691.954,07	1.392.037,55
Capitolo 8 / 0	IMPOSTA PROVINCIALE SULLE ASSICURAZIONI CONTRO LA RESPONSABILITA' CIVILE DEI	21.420.564,35	0,00	21.420.564,35	433.940,50
(Codice 1.01.01.39.001)	VEICOLI A MOTORE (ART.10 L.R. MARZO 2002 N°2)				
1010139	Imposta sulle assicurazioni RC auto	21.420.564,35	0,00	21.420.564,35	433.940,50
Capitolo 121 / 0	IMPOSTA PROVINCIALE DI TRASCRIZIONE (EX IMPOSTA ERARIALE DI TRASCRIZIONE	12.208.198,96	0,00	12.208.198,96	958.097,05
(Codice 1.01.01.40.001)	D.LGS.446/97				
1010140	Imposta di iscrizione al pubblico registro automobilistico (PRA)	12.208.198,96	0,00	12.208.198,96	958.097,05
Capitolo 20 / 0	INTROITI DAI PRIVATI SULLE PRESTAZIONI DERIVANTI DAI CONTROLLI DI COMBUSTIONE DI CUI	30.833,00	0,00	30.833,00	0,00
(Codice 1.01.01.99.001)	ALL'ART. 31 L.10/91 (CAP.6408/S - 9.06)				
Capitolo 29 / 0	TASSA SOSTENIMENTO ESAMI DI IDONEITA' PROFESSIONALE PER AUTOTRASPORTATORI	3.600,00	0,00	3.600,00	0,00
(Codice 1.01.01.99.001)	(CAP.6971/S - 8.01)				
Capitolo 97 / 0	PROVENTI DA DIRITTI ISCRIZIONE ANNUALE DOVUTI DA IMPRESE CHE EFFETTUANO	28.757,76	0,00	28.757,76	0,00
(Codice 1.01.01.99.001)	OPERAZIONI RECUPERO E SMALTIMENTO RIFIUTI D.LGS.22/97 (CAPP. 3954/S - 3956/S - 9.02)				
1010199	Altre imposte, tasse e proventi assimilati n.a.c.	63.190,76	0,00	63.190,76	0,00
1010400	Tipologia 104: Compartecipazioni di tributi	4.530.790,67	0,00	3.730.790,67	343.228,00
Capitolo 6 / 0	INTROITO DEL TRIBUTO DERIVANTE DALLO SMALTIMENTO DEI RIFIUTI SOLIDI URBANI (CAPP.	4.530.790,67	0,00	3.730.790,67	343.228,00
(Codice 1.01.04.08.001)	2741/S - 2742/S 2743/S - 2744/S - 1.11- 6540/S - 1751/S 1.05 - CAPP. 3831/S - 3839/S-3491/S -				
1010408	3499/S -3554/S - 9.02 - 6417/S -9.05 - 7845/S - 8.01.02 - 7408/S 1.05.0	4.530.790,67	0,00	3.730.790,67	343.228,00
	Tributo provinciale deposito in discarica dei rifiuti solidi				
1000000	TOTALE TITOLO 1	38.222.744,74	0,00	37.422.744,74	1.735.265,55
	Trasferimenti correnti				
2010100	Tipologia 101: Trasferimenti correnti da Amministrazioni pubbliche	38.020.527,38	0,00	33.784.429,25	12.815.196,92
Capitolo 21 / 0	TRASFERIMENTO DAL MINISTERO DELL'INTERNO DEL CONTRIBUTO DESTINATO ALLA POLIZIA	5.451,47	0,00	5.451,47	0,00
(Codice 2.01.01.01.001)	METROPOLITANA AI SENSI DELL'ART. 115 D.L. 18/2020 (CAP. 2745-2010-2020-2030 COD.1.11)				
Capitolo 22 / 0	TRASFERIMENTO DAL MINISTERO DELL'INTERNO DEL CONTRIBUTO DA DESTINARE AD	24.283,44	0,00	24.283,44	0,00
(Codice 2.01.01.01.001)	ACQUISTO DI MATERIALI PER LA SANIFICAZIONE E AD ACQUISTO DPI AI SENSI DELL'ART.114				
Capitolo 83 / 0	D.L. 18/2020 (CAPP. 3990-3991-3992 COD.9.02)	579.391,85	0,00	579.391,85	579.391,85
(Codice 2.01.01.01.001)	TRASFERIMENTO DALLO STATO PER FONDO PEREQUATIVO SQUILIBRI FISCALITA' LOCALI				
Capitolo 92 / 0	TRASFERIMENTO DALLO STATO PER ALTRI CONTRIBUTI CORRENTI	204.969,43	0,00	204.969,43	286.473,83
(Codice 2.01.01.01.001)					
Capitolo 200 / 0	FONDO PER L'ESERCIZIO DELLE FUNZIONI FONDAMENTALI DEGLI ENTI LOCALI (ART. 106 DL 34	7.155.077,41	0,00	7.155.077,41	0,00
(Codice 2.01.01.01.001)	DEL 2020)				
Capitolo 331 / 0	TRASF. MINISTERO INTERNO - DIP. PUBBLICA SICUREZZA - PER REALIZZAZIONE PROGETTO	2.976.532,20	0,00	0,00	0,00
(Codice 2.01.01.01.001)	"PANDORA" FINANZIAMENTO PON LEGALITA' ASSE 4 (CAP. 6121/S - 12.04)				
Capitolo 334 / 0	TRASFERIMENTO ANCI PER CONTRIBUTO RACCOLTA FONDI "INSIEME PER FERMARE IL COVID"	80.000,00	0,00	80.000,00	0,00
(Codice 2.01.01.01.011)	(CAP. 1962/S)				
2010101	Trasferimenti correnti da Amministrazioni Centrali	11.025.705,80	0,00	8.049.173,60	865.865,68
Capitolo 14 / 0	TRASFERIMENTO DALLA REGIONE AI SENSI DELLA LEGGE REGIONALE N. 6/97	13.916.625,43	0,00	13.916.625,43	11.650.984,77
(Codice 2.01.01.02.001)					
Capitolo 36 / 0	CONTRIBUTO REGIONALE PER IL PERSONALE A TEMPO PARZIALE E DETERMINATO AI SENSI	1.678.756,88	0,00	515.457,00	137.913,22
(Codice 2.01.01.02.001)	DELLA L.R. 27/2016 COMMA 10 LETT. B				
Capitolo 37 / 0	TRASFERIMENTO DALLA REGIONE PER PAGAMENTO RETRIBUZIONE ED ONERI RIFLESSI AL	308.201,24	0,00	294.969,22	69.306,97
(Codice 2.01.01.02.001)	PERSONALE ADIBITO ALLA RISERVA NAT. DI SALINA (CAPP. 3753/S, 3774/S - 9.05)				
Capitolo 101 / 0	TRASFERIMENTO DALLA REGIONE SICILIANA PER CONCORSO ALLE SPESE DI ISTITUZIONE E	83.034,03	0,00	0,00	91.126,28
(Codice 2.01.01.02.001)	FUNZIONAMENTO SERVIZIO VIGILANZA VENATORIA (CAPP. 3726/S - 3727/S 9.02)				
Capitolo 230 / 0	TRASFERIMENTO DALLA REGIONE SICILIANA PER SERVIZI SOCIO ASSISTENZIALI IN FAVORE	3.876.418,45	0,00	3.876.418,45	0,00
(Codice 2.01.01.02.001)	DEI DISABILI (CAP. 5589/S - 12.01)				

PROSPETTO DELLE ENTRATE DI BILANCIO PER TITOLI, TIPOLOGIE E CATEGORIE ENTI LOCALI 2020

TITOLO TIPOLOGIA CATEGORIA	DENOMINAZIONE	ACCERTAMENTI	di cui entrate non ricorrenti	RISCOSSIONI IN C/COMPETENZA	RISCOSSIONI IN C/RESIDUI
Capitolo 9 / 0 (Codice 3.05.02.01.001)	RITENUTE PERSONALE DIPENDENTE ART. 71 L. 133/08	93.548,76	0,00	93.548,76	0,00
Capitolo 31 / 0 (Codice 3.05.02.01.001)	CORRISPETTIVI PER LA VISITA E SOPRALLUOGHI DEL PERSONALE DELL'UFFICIO TECNICO PROVINCIALE E CONTO TERZI (CAP. 2367/S 1.06)	13.612,32	0,00	13.612,32	0,00
Capitolo 39 / 0 (Codice 3.05.02.01.001)	RIMBORSI E RECUPERI SU EMOLUMENTI LIQUIDATI AL PERSONALE DIPENDENTE	1.422,92	0,00	1.422,92	0,00
Capitolo 41 / 0 (Codice 3.05.02.01.001)	RECUPERO SPESE DI REGISTRAZIONE CONTRATTI	7.305,00	0,00	7.305,00	0,00
Capitolo 94 / 0 (Codice 3.05.02.03.005)	RIMBORSO DA DITTE PRIVATE PER OCCUPAZIONE SPAZI E CONSUMO ENERGIA ELETTRICA PRESSO PALASPORT, PALACULTURA E LOCALI CULTURALI.	3.850,00	0,00	3.850,00	0,00
Capitolo 196 / 0 (Codice 3.05.02.04.001)	PROVENTI DERIVANTI DA RECUPERO CREDITO A SEGUITO DI SENTENZE ESECUTIVE E TRANSAZIONI	16.169,48	0,00	16.169,48	14.208,40
Capitolo 205 / 0 (Codice 3.05.02.03.005)	ENTRATE DERIVANTI DA UTILIZZO SPAZI ADIBITI A RISTORAZIONE/DISTRIBUTORI AUTOMATICI PRESSO GLI EDIFICI SCOLASTICI E LOCALI DELL'ENTE (CAP. 3194/S - 4.02)	8.221,82	0,00	8.221,82	0,00
Capitolo 301 / 0 (Codice 3.05.02.03.002)	RIMBORSI E RECUPERI VARI	175.186,80	0,00	175.186,80	0,00
Capitolo 307 / 0 (Codice 3.05.02.01.001)	RIMBORSO EMOLUMENTI PER PERSONALE PROVINCIALE POSTO IN COMANDO O DISTACCO	394.083,52	0,00	0,00	392.105,28
3050200	Rimborsi in entrata	713.400,62	0,00	319.317,10	406.313,68
Capitolo 42 / 0 (Codice 3.05.99.99.999)	PROVENTI EVENTUALI	74.885,64	0,00	15.443,64	3.600,00
Capitolo 123 / 0 (Codice 3.05.99.02.001)	FONDO RELATIVO AGLI INCENTIVI PER LA PROGETTAZIONE ART. 2 REGOLAMENTO DELIBERA N. 50/C DEL 29/04/2008 (CAP. 6364/S - 10.05)	181.428,27	0,00	171.423,05	0,00
Capitolo 206 / 0 (Codice 3.05.99.02.001)	FONDO RELATIVO AGLI INCENTIVI PER FUNZIONI TECNICHE ART. 5 COMMA 2 DEL REGOLAMENTO - D.S. N. 202 DEL 05/09/2018 (CAP. 6378/S 10.05)	16.514,19	0,00	10.793,44	0,00
Capitolo 317 / 0 (Codice 3.05.99.99.999)	PROVENTI DERIVANTI DALL'INPS PER ATTIVITA' NOTIFICA ATTI COME DA D.S. N. 40 DEL 21/02/2020*	101,54	0,00	101,54	0,00
3059900	Altre entrate correnti n.a.c.	272.929,64	0,00	197.761,67	3.600,00
3000000	TOTALE TITOLO 3	2.228.803,07	0,00	1.369.005,16	452.920,66
	Entrate in conto capitale				
4030000	Tipologia 300: Altri trasferimenti in conto capitale	34.015.219,63	0,00	8.232.991,41	2.773.623,80
Capitolo 187 / 0 (Codice 4.03.10.01.001)	TRASFERIMENTO DALLO STATO PER CONTRIBUTO SVILUPPO INVESTIMENTI (CAP.7742/S - 10.05)	432.364,42	0,00	432.364,42	402.098,35
Capitolo 214 / 0 (Codice 4.03.10.02.001)	TRASFERIMENTO REGIONE SICILIA ASS.TO AGRICOLTURA P.S.R. SICILIA 2014/2020 - VILLAGGIO RURALE PEZZOLO (CAP. 7247/S - 1.05)	0,00	0,00	0,00	163.133,60
Capitolo 246 / 0 (Codice 4.03.10.02.001)	TRASFERIMENTO DALLA REGIONE SICILIANA PER LAVORI FINANZIATI DAL DIPARTIMENTO DELLA PROTEZIONE CIVILE (CAP. 7246/S - 11.02)	160.000,00	0,00	0,00	3.068,00
Capitolo 247 / 0 (Codice 4.03.10.02.001)	TRASFERIMENTO DA PATTO PER LO SVILUPPO DELLA REGIONE SICILIANA - ATTUAZIONE DEGLI INTERVENTI E INDIVIDUAZIONE DELLE AREE DI INTERVENTO STRATEGICHE PER IL TERRITORIO. DELIB. 301/16 (CAP. 6231/S - 10.05)	7.358.583,86	0,00	0,00	0,00
Capitolo 248 / 0 (Codice 4.03.10.02.001)	TRASF. REGIONE SICILIANA DA ACCORDO DI PROGRAMMA QUADRO (APQ) II ATTO INTEGRATIVO - INTERVENTI SULLA RETE VIARIA SECONDARIA SICILIANA. DELIB. 87/17 (CAP. 6300/S - 10.05)	1.824.251,90	0,00	24.162,65	0,00
Capitolo 250 / 0 (Codice 4.03.10.02.001)	TRASFERIMENTO DALLA REGIONE SICILIANA PER INTERVENTI DI MANUTENZIONE STRAORDINARIA AVENTI CARATTERE DI URGENZA NEGLI ISTITUTI SCOLASTICI (CAP. 7377/S - 4.02)	0,00	0,00	0,00	225.323,85
Capitolo 259 / 0 (Codice 4.03.10.01.001)	TRASF. MINISTERO DECRETO DIRETTORIALE DEL 08/01/2020 FINANZIAMENTO PROGETTI INDAGINI E VERIFICHE SOLAI E CONTROSOFFITTI EDIFICI SCOLASTICI (CAP. 7452/S 4.02)	305.000,00	0,00	0,00	0,00
Capitolo 312 / 0 (Codice 4.03.10.01.001)	TRASFERIMENTO MINISTERO ISTRUZIONE, UNIVERSITA' E DELLA RICERCA (DECRETO 607 DELL'8/08/2017) PER L.S. S. TERESA RIVA (CAP.7416/S - 4.02)	258.305,33	0,00	10.532,51	1.630.000,00
Capitolo 313 / 0 (Codice 4.03.10.01.001)	TRASFERIMENTO MINISTERO ISTRUZIONE UNIVERSITA' E DELLA RICERCA (DECRETO 60 DELL'8/08/2018) PER LAVORI COMPLETAMENTO RESTAURO I.T.A. CUPPARI DI MESSINA (CAP. 7417 /S - 4.02)	106.449,76	0,00	104.629,76	350.000,00

**PROSPETTO DELLE ENTRATE DI BILANCIO PER TITOLI, TIPOLOGIE E CATEGORIE
ENTI LOCALI 2020**

TITOLO TIPOLOGIA CATEGORIA	DENOMINAZIONE	ACCERTAMENTI	di cui entrate non ricorrenti	RISCOSSIONI IN C/COMPETENZA	RISCOSSIONI IN C/RESIDUI
Capitolo 319 / 0 (Codice 4.03.10.01.001)	TRASFERIMENTO MIT PER LA PROGETTAZIONE DI FATTIBILITA' DELLE INFRASTRUTTURE E DEGLI INSEDIAMENTI PRIORITARI PER LO SVILUPPO DEL PAESE, NONCHE' PER LA PROJECT REVIEW DELLE INFRASTRUTTURE GIA' FINANZIATE (CAP.7787 COD.10.05)	1.393.000,00	0,00	559.500,00	0,00
Capitolo 321 / 0 (Codice 4.03.10.01.001)	TRASF. DAL MINISTERO DELLE INFRASTRUTTURE E DEI TRASPORTI PER FINANZIAMENTO INTERVENTI RELATIVI A PROGRAMMI STRAORDINARI DI MANUT. DELLA RETE VIARIA DI PROVINCE E CITTA' METROPOLITANE (CAP. 7780/S - 10.05)	6.178.700,93	0,00	6.178.700,93	0,00
Capitolo 322 / 0 (Codice 4.03.10.01.001)	TRASFERIMENTO DA PATTO PER LO SVILUPPO DELLA CITTA' METROPOLITANA DI MESSINA FSC 2014/2020 DELIBERA CIPE N. 26/2016. INTERVENTI A TITOLARITA' (CAP. 7617/S - 10.05)	14.275.466,00	0,00	0,00	0,00
Capitolo 333 / 0 (Codice 4.03.10.01.001)	TRASF. MINISTERO ISTRUZIONE PER INTERVENTI DI ADEGUAMENTO E ADATTAMENTO FUNZIONALE SPAZI ED AULE DIDATTICHE A SEGUITO EMERGENZA COVID 19 - PON FESR - ASSE II - OBIETTIVO SPECIFICO 10.7 (CAP. 7425/S 4.02)	1.211.907,84	0,00	411.911,55	0,00
Capitolo 335 / 0 (Codice 4.03.10.01.001)	TRASFERIMENTO MIT PER PROGETTAZIONE E REALIZZAZIONE DI CICLOVIE URBANE (CAP. 7447/S)	511.189,59	0,00	511.189,59	0,00
4031000	Altri trasferimenti in conto capitale da amministrazioni pubbliche	34.015.219,63	0,00	8.232.991,41	2.773.623,80
4040000	Tipologia 400: Entrate da alienazione di beni materiali e immateriali	5.994,00	0,00	5.994,00	6.662,00
Capitolo 213 / 0 (Codice 4.04.01.08.999)	PROVENTI DERIVANTI DA ALIENAZIONE DEL PATRIMONIO IMMOBILIARE (CAP. 7477/S -1.05)	5.994,00	0,00	5.994,00	6.662,00
4040100	Alienazione di beni materiali	5.994,00	0,00	5.994,00	6.662,00
4000000	TOTALE TITOLO 4	34.021.213,63	0,00	8.238.985,41	2.780.285,80
	Accensione Prestiti				
6030000	Tipologia 300: Accensione mutui e altri finanziamenti a medio lungo termine	1.012.568,04	0,00	21.946,81	2.823.174,47
Capitolo 11 / 0 (Codice 6.03.01.04.003)	ASSUNZIONE MUTUO CASSA DD.PP. PER ACQUISTO IMMOBILE SITO IN S.GATA MILITELLO ADIBITO A SEDE ITC E GEOMETRI "FLORENA" (CAP.7487-7496/S) - DEVOLUZIONE MUTUO (CAP. 7758/S - 7226/S - 7731/S - 7496/S)	0,00	0,00	0,00	2.665.711,58
Capitolo 131 / 0 (Codice 6.03.01.04.003)	ASSUNZIONE MUTUO CASSA DD.PP. 2 LOTTO FUNZIONALE NUOVO ISTITUTO IPSIA PACE DEL MELA (CAP. 7414/S)	0,00	0,00	0,00	31.564,90
Capitolo 171 / 0 (Codice 6.03.01.04.003)	ASS.NE MUTUO GRATUITO CON ONERI E RIMBORSO CAPI TALE A CARICO DELLO STATO PER COMPLETAMENTO L.S MEUCCI-MILAZZO N.20 AULE (CAP.7916/S - 4.02)	37.475,97	0,00	0,00	0,00
Capitolo 177 / 0 (Codice 6.03.01.04.003)	COMPLETAMENTO L.S. IN S.GATA MILITELLO MUTUO GRATUITO (CAP. 7547/S - 4.02)	108.933,17	0,00	0,00	0,00
Capitolo 189 / 0 (Codice 6.03.01.04.003)	ASSUNZIONE MUTUO PER IL COMPLETAMENTO DELL'ALLARGAMENTO DELLA CURVA "PORTA TERRA" NEL CENTRO ABITATO DI ROMETTA (CAP.7539/S - 4.02 - 7616 /7643)	0,00	0,00	0,00	28.381,43
Capitolo 193 / 0 (Codice 6.03.01.04.003)	PROGETTO DI SISTEMAZIONE DEL PENDIO A RIDOSSO DEL COMPLESSO POLIVALENTE "CONCA D'ORO" SS. ANNUNZIATA (CAP. 7522/S - 4.02)	44.212,09	0,00	0,00	0,00
Capitolo 198 / 0 (Codice 6.03.01.04.003)	ASSUNZIONE MUTUI PER REALIZZAZIONE DI OPERE PUBBLICHE (CAP. 7826/S)	0,00	0,00	0,00	23.912,61
Capitolo 199 / 0 (Codice 6.03.01.04.003)	ASSUNZIONE MUTUO PER RESTAURO DEL CHIOSTRO DEL CONVENTO BENEDETTINO - MESSINA (CAP.7600/S- 5,01- CAP. 7487/S)	13.636,99	0,00	13.636,99	15.044,53
Capitolo 232 / 0 (Codice 6.03.01.04.003)	ASSUNZIONE MUTUO CASSA DD.PP. PER LAVORI DI REALIZZAZIONE DELLA STRADA A SCORRIMENTO VELOCE PATTI A 20 - S.PIERO PATTI 2 LOTTO - PERIZIA DI COMPLETAMENTO STRALCIO (CAP. 7181/S - 10.05)	0,00	0,00	0,00	39.302,97
Capitolo 236 / 0 (Codice 6.03.01.04.003)	ASSUNZIONE MUTUO CASSA DD.PP. PER RIQUALIFICAZIONE FUNZIONALE DELLE STRUTTURE ESISTENTI DEL COSTRUIENDO PALASPORT PER ADIBIRLO A SPAZIO PER MANIFESTAZIONI ALL'APERTO- COMUNE DI SAVOCA (CAP. 7375/S - 6.01)	800.000,00	0,00	0,00	0,00
Capitolo 279 / 0 (Codice 6.03.01.04.003)	ASSUNZIONE MUTUO CASSA DD.PP. PER MANUTENZIONE STRAORDINARIA VIABILITA' PROV.LE (CAP.9050/S -10.05)	0,00	0,00	0,00	19.256,45
Capitolo 297 / 0 (Codice 6.03.01.04.003)	ASSUNZIONE MUTUO CASSA DD.PP. DEPOLVERIZZAZIONE STRADA AGRICOLA S.GIORGIO SCURZI S.P.161 ILLOTTO COMUNE DI MILITELLO ROSMARINO (CAP.9067/S - 2060101 - 10.05-2.2.1.9.14)	8.309,82	0,00	8.309,82	0,00
6030100	Finanziamenti a medio lungo termine	1.012.568,04	0,00	21.946,81	2.823.174,47
6000000	TOTALE TITOLO 6	1.012.568,04	0,00	21.946,81	2.823.174,47

PROSPETTO DELLE ENTRATE DI BILANCIO PER TITOLI, TIPOLOGIE E CATEGORIE ENTI LOCALI 2020

TITOLO TIPOLOGIA CATEGORIA	DENOMINAZIONE	ACCERTAMENTI	di cui entrate non ricorrenti	RISCOSSIONI IN C/COMPETENZA	RISCOSSIONI IN C/RESIDUI
	Entrate per conto terzi e partite di giro				
9010000	Tipologia 100: Entrate per partite di giro	10.426.763,49	0,00	10.426.569,42	2.258,40
Capitolo 166 / 0	RITENUTA PER SCISSIONE CONTABILE IVA	2.297.330,98	0,00	2.297.330,98	0,00
(Codice 9.01.01.99.999)					
9010100	Altre ritenute	2.297.330,98	0,00	2.297.330,98	0,00
Capitolo 110 / 0	RITENUTE AL PERSONALE PER CONTRIBUTI INPDAP PREVIDENZA (EX CPDEL)	2.145.417,30	0,00	2.145.417,30	0,00
(Codice 9.01.02.02.001)					
Capitolo 116 / 0	RITENUTE AL PERSONALE PER CONTRIBUTI INPDAP PREVIDENZA EX INADEL	327.265,20	0,00	327.265,20	0,00
(Codice 9.01.02.02.001)					
Capitolo 122 / 0	RITENUTE AL PERSONALE FUORI RUOLO PER CONTRIBUTI INPDAP (EX CPDEL - EX INADEL - F. PREV. E CRED.)	2.729,28	0,00	2.729,28	0,00
(Codice 9.01.02.02.001)					
Capitolo 130 / 0	RITENUTE AL PERSONALE PER SERVIZI AMMESSI A RISCATTO INPDAP EX CPDEL	13.068,53	0,00	13.068,53	0,00
(Codice 9.01.02.02.001)					
Capitolo 132 / 0	RITENUTE FISCALI AL PERSONALE DIPENDENTE IRPEF	4.318.603,26	0,00	4.318.603,26	0,00
(Codice 9.01.02.01.001)					
Capitolo 144 / 0	RITENUTE AL PERSONALE PER CESSIONI QUINTO STIPENDIO E PICCOLI PRESTITI	901.795,25	0,00	901.795,25	0,00
(Codice 9.01.02.99.999)					
Capitolo 146 / 0	RITENUTE AL PERSONALE PER ASSICURAZIONI SULLA VITA E ALTRE	21.753,72	0,00	21.753,72	0,00
(Codice 9.01.02.99.999)					
Capitolo 148 / 0	RITENUTE AL PERSONALE PER QUOTE SINDACALI C.I.S.L.	12.508,63	0,00	12.508,63	0,00
(Codice 9.01.02.99.999)					
Capitolo 150 / 0	RITENUTE AL PERSONALE PER QUOTE SINDACALI C.G.I.L.	13.251,34	0,00	13.251,34	0,00
(Codice 9.01.02.99.999)					
Capitolo 151 / 0	RITENUTE SU EMOLUMENTI ED ACCANTONAMENTI A SEGUITO DI PIGNORAMENTI DISPOSTI CONTRO DIVERSI DIPENDENTI PROVINCIALI	38.840,34	0,00	38.840,34	0,00
(Codice 9.01.02.99.999)					
Capitolo 152 / 0	RITENUTE AL PERSONALE PER QUOTE SINDACALI U.I.L.L.	3.544,22	0,00	3.544,22	0,00
(Codice 9.01.02.99.999)					
Capitolo 154 / 0	RITENUTE AL PERSONALE PER QUOTE SINDACALI DI SINDACATI AUTONOMI	32.989,99	0,00	32.989,99	0,00
(Codice 9.01.02.99.999)					
Capitolo 155 / 0	RITENUTE AL PERSONALE DIPENDENTE PER CONTO TERZI	24.254,67	0,00	24.254,67	0,00
(Codice 9.01.02.99.999)					
Capitolo 164 / 0	RITENUTE AL PERSONALE PER CASSA MUTUA PROVINCIALE E CRAL	73.738,00	0,00	73.738,00	0,00
(Codice 9.01.02.99.999)					
Capitolo 165 / 0	RITENUTE AL PERSONALE PER LA CASSA MUTUA PROVINCIALE PER PICCOLI PRESTITI	91.367,10	0,00	91.367,10	0,00
(Codice 9.01.02.99.999)					
9010200	Ritenute su redditi da lavoro dipendente	8.021.126,83	0,00	8.021.126,83	0,00
Capitolo 136 / 0	RITENUTE FISCALI AI PROFESSIONISTI E CONSULENTI IRPELA	57.436,68	0,00	57.242,61	0,00
(Codice 9.01.03.01.001)					
9010300	Ritenute su redditi da lavoro autonomo	57.436,68	0,00	57.242,61	0,00
Capitolo 160 / 0	ANTICIPAZIONI PER IL SERVIZIO ECONOMATO	50.869,00	0,00	50.869,00	2.258,40
(Codice 9.01.99.03.001)					
9019900	Altre entrate per partite di giro	50.869,00	0,00	50.869,00	2.258,40
9020000	Tipologia 200: Entrate per conto terzi	8.543.042,84	0,00	8.543.042,84	0,00
Capitolo 178 / 0	PAGAMENTO DI SOMME A CREDITORI PRECEDENTEMENTE IRREPERIBILI	5.320,00	0,00	5.320,00	0,00
(Codice 9.02.01.02.001)					
Capitolo 330 / 0	INTROITO SOMME ERRONEAMENTE ACCREDITATE DAL M.E.F., REGIONE SICILIA E/O ENTI LOCALI	8.337.669,84	0,00	8.337.669,84	0,00
(Codice 9.02.01.02.001)					
Capitolo 332 / 0	TRASFERIMENTI DA D.P.C.M. 25/05/2016 BANDO RIQUALIFICAZIONE PERIFERIE URBANE	187.072,85	0,00	187.072,85	0,00
(Codice 9.02.01.02.001)					
9020100	Rimborsi per acquisto di beni e servizi per conto terzi	8.530.062,69	0,00	8.530.062,69	0,00
Capitolo 156 / 0	DEPOSITI CAUZIONALI	12.980,15	0,00	12.980,15	0,00
(Codice 9.02.04.01.001)					
9020400	Depositi di/presso terzi	12.980,15	0,00	12.980,15	0,00

**PROSPETTO DELLE ENTRATE DI BILANCIO PER TITOLI, TIPOLOGIE E CATEGORIE
ENTI LOCALI 2020**

TITOLO TIPOLOGIA CATEGORIA	DENOMINAZIONE	ACCERTAMENTI	<i>di cui entrate non ricorrenti</i>	RISCOSSIONI IN C/COMPETENZA	RISCOSSIONI IN C/RESIDUI
9000000	TOTALE TITOLO 9	18.969.806,33	0,00	18.969.612,26	2.258,40
	TOTALE TITOLI	132.475.663,19	0,00	99.806.723,53	20.599.101,80

CITTA' METROPOLITANA DI MESSINA

RENDICONTO DI GESTIONE 2020



RIEPILOGO GENERALE DELLE SPESE PER MISSIONE ANNO 2020

II DIREZIONE – SERVIZI FINANZIARI E TRIBUTARI
SERVIZIO CONTROLLO GESTIONE E RENDICONTO FINANZIARIO
Ufficio Rendiconto di gestione

CONTO DEL BILANCIO - RIEPILOGO GENERALE DELLE SPESE PER MISSIONE ANNO 2020

MISSIONE	DENOMINAZIONE	Residui passivi al 1/1/2020 (RS)		Pagamenti in c/residui (PR)		Riaccertamento residui (R)		Residui passivi da esercizi precedenti (EP=RS-PR+R)	
		Previsioni definitive di competenza (CP)		Pagamenti in c/competenza (PC)		Impegni (I)		Residui passivi da esercizio di competenza (EC=I-PC)	
		Previsioni definitive di cassa (CS)		Totale pagamenti (TP=PR+PC)		Fondo pluriennale vincolato (FPV)		Totale residui passivi da riportare (TR=EP+EC)	
	DISAVANZO DI AMMINISTRAZIONE	CP	2.962.684,05						
	DISAVANZO DERIVANTE DA DEBITO AUTORIZZATO E NON CONTRATTO ⁽¹⁾	CP	0,00						
MISSIONE 1	Servizi istituzionali, generali e di gestione	RS	50.117.639,17	PR	29.664.542,31	R	-372.468,44	EP	20.080.628,42
		CP	71.014.508,12	PC	19.492.246,31	I	38.632.070,08	ECP	30.765.580,46
		CS	121.132.147,29	TP	49.156.788,62	FPV	1.616.857,58	TR	39.220.452,19
MISSIONE 4	Istruzione e diritto allo studio	RS	5.395.034,92	PR	3.738.033,70	R	-220.544,39	EP	1.436.456,83
		CP	15.751.472,13	PC	3.683.265,28	I	6.302.892,14	ECP	9.329.726,33
		CS	27.231.086,80	TP	7.421.298,98	FPV	118.853,66	TR	4.056.083,69
MISSIONE 5	Tutela e valorizzazione dei beni e attività culturali	RS	58.729,97	PR	51.630,57	R	-2.240,32	EP	4.859,08
		CP	567.351,23	PC	182.117,12	I	240.347,74	ECP	274.277,70
		CS	626.081,20	TP	233.747,69	FPV	52.725,79	TR	63.089,70
MISSIONE 6	Politiche giovanili, sport e tempo libero	RS	50.756,88	PR	47.121,47	R	-3.633,87	EP	1,54
		CP	1.043.320,76	PC	186.920,86	I	187.775,86	ECP	837.591,24
		CS	1.094.077,84	TP	234.042,33	FPV	17.953,66	TR	856,54
MISSIONE 7	Turismo	RS	92.321,41	PR	91.030,86	R	-1.290,55	EP	0,00
		CP	1.323.377,46	PC	1.052.047,13	I	1.060.056,24	ECP	191.441,85
		CS	1.415.698,87	TP	1.143.077,99	FPV	71.879,37	TR	8.009,11
MISSIONE 8	Assetto del territorio ed edilizia abitativa	RS	128.499,74	PR	99.545,10	R	-47,00	EP	28.907,64
		CP	5.171.276,41	PC	880.773,47	I	944.998,03	ECP	3.850.497,18
		CS	5.299.776,15	TP	980.318,57	FPV	375.781,20	TR	93.132,20
MISSIONE 9	Sviluppo sostenibile e tutela del territorio e dell'ambiente	RS	763.598,36	PR	530.867,87	R	-41.736,51	EP	190.993,98
		CP	10.303.388,14	PC	2.165.384,87	I	3.268.999,43	ECP	4.319.588,05
		CS	11.066.986,50	TP	2.696.252,74	FPV	2.714.800,66	TR	1.294.608,54
MISSIONE 10	Trasporti e diritto alla mobilità	RS	4.811.739,94	PR	1.890.501,05	R	-176.871,33	EP	2.744.367,56
		CP	102.066.456,39	PC	12.923.432,52	I	18.289.013,30	ECP	60.499.067,01
		CS	106.878.196,33	TP	14.813.933,57	FPV	23.278.376,08	TR	8.109.948,34

CONTO DEL BILANCIO - RIEPILOGO GENERALE DELLE SPESE PER MISSIONE ANNO 2020

MISSIONE	DENOMINAZIONE	Residui passivi al 1/1/2020 (RS)		Pagamenti in c/residui (PR)		Riaccertamento residui (R)		Residui passivi da esercizi precedenti (EP=RS-PR+R)	
		Previsioni definitive di competenza (CP)		Pagamenti in c/competenza (PC)		Impegni (I)		Residui passivi da esercizio di competenza (EC=I-PC)	
		Previsioni definitive di cassa (CS)		Totale pagamenti (TP=PR+PC)		Fondo pluriennale vincolato (FPV)		Totale residui passivi da riportare (TR=EP+EC)	
MISSIONE 11	Soccorso civile	RS	185.904,40	PR	85.017,03	R	-1.793,81	EP	99.093,56
		CP	1.133.822,83	PC	754.350,59	I	927.275,30	ECP	115.815,89
		CS	1.319.727,23	TP	839.367,62	FPV	90.731,64	TR	272.018,27
MISSIONE 12	Diritti sociali, politiche sociali e famiglia	RS	2.360.705,16	PR	1.796.492,93	R	-3.960,45	EP	560.251,78
		CP	9.289.154,80	PC	2.291.066,91	I	7.240.491,86	ECP	2.010.254,40
		CS	11.649.859,96	TP	4.087.559,84	FPV	38.408,54	TR	5.509.676,73
MISSIONE 14	Sviluppo economico e competitività	RS	69.474,47	PR	52.966,80	R	-13.750,48	EP	2.757,19
		CP	500.814,17	PC	363.509,52	I	372.435,67	ECP	86.207,24
		CS	570.288,64	TP	416.476,32	FPV	42.171,26	TR	11.683,34
MISSIONE 15	Politiche per il lavoro e la formazione professionale	RS	108.052,63	PR	86.839,30	R	-15.640,34	EP	5.572,99
		CP	763.879,35	PC	552.521,54	I	571.564,01	ECP	83.983,91
		CS	871.931,98	TP	639.360,84	FPV	108.331,43	TR	24.615,46
MISSIONE 16	Agricoltura, politiche agroalimentari e pesca	RS	63.114,02	PR	61.966,62	R	-1.144,32	EP	3,08
		CP	836.474,13	PC	712.441,29	I	717.080,27	ECP	69.322,38
		CS	899.588,15	TP	774.407,91	FPV	50.071,48	TR	4.642,06
MISSIONE 20	Fondi e accantonamenti	RS	0,00	PR	0,00	R	0,00	EP	0,00
		CP	1.225.699,70	PC	0,00	I	0,00	ECP	1.225.699,70
		CS	670.000,00	TP	0,00	FPV	0,00	TR	0,00
MISSIONE 50	Debito pubblico	RS	0,00	PR	0,00	R	0,00	EP	0,00
		CP	2.554.868,05	PC	2.554.868,05	I	2.554.868,05	ECP	0,00
		CS	2.554.868,05	TP	2.554.868,05	FPV	0,00	TR	0,00
MISSIONE 60	Anticipazioni finanziarie	RS	0,00	PR	0,00	R	0,00	EP	0,00
		CP	500.000,00	PC	0,00	I	0,00	ECP	500.000,00
		CS	500.000,00	TP	0,00	FPV	0,00	TR	0,00
MISSIONE 99	Servizi per conto terzi	RS	94.617,82	PR	8.815,50	R	-12.653,69	EP	73.148,63
		CP	47.050.360,00	PC	17.900.570,15	I	18.969.806,33	ECP	28.080.553,67
		CS	47.144.977,82	TP	17.909.385,65	FPV	0,00	TR	1.142.384,81

CONTO DEL BILANCIO - RIEPILOGO GENERALE DELLE SPESE PER MISSIONE ANNO 2020

MISSIONE	DENOMINAZIONE	Residui passivi al 1/1/2020 (RS)		Pagamenti in c/residui (PR)		Riaccertamento residui (R)		Residui passivi da esercizi precedenti (EP=RS-PR+R)	
		Previsioni definitive di competenza (CP)		Pagamenti in c/competenza (PC)		Impegni (I)		Economie di competenza (ECP=CP-I-FPV)	
		Previsioni definitive di cassa (CS)		Totale pagamenti (TP=PR+PC)		Fondo pluriennale vincolato (FPV)		Totale residui passivi da riportare (TR=EP+EC)	
TOTALE DELLE MISSIONI		RS	64.300.188,89	PR	38.205.371,11	R	-867.775,50	EP	25.227.042,28
		CP	271.096.223,67	PC	65.695.515,61	I	100.279.674,31	ECP	142.239.607,01
		CS	340.925.302,61	TP	103.900.886,72	FPV	28.576.942,35	EC	34.584.158,70
								TR	59.811.200,98
TOTALE GENERALE DELLE SPESE		RS	64.300.188,89	PR	38.205.371,11	R	-867.775,50	EP	25.227.042,28
		CP	274.058.907,72	PC	65.695.515,61	I	100.279.674,31	ECP	142.239.607,01
		CS	340.925.302,61	TP	103.900.886,72	FPV	28.576.942,35	EC	34.584.158,70
								TR	59.811.200,98

1) Solo per le Regioni e le Province autonome. L'importo del disavanzo da debito autorizzato e non contratto non è compreso nella voce precedente, concemente il disavanzo di amministrazione.

CITTA' METROPOLITANA DI MESSINA

RENDICONTO DI GESTIONE 2020



PROSPETTO DEGLI IMPEGNI PER MISSIONI, PROGRAMMI E MACROAGGREGATI SPESE CORRENTI

II DIREZIONE – SERVIZI FINANZIARI E TRIBUTARI
SERVIZIO CONTROLLO GESTIONE E RENDICONTO FINANZIARIO
Ufficio Rendiconto di gestione

PROSPETTO DELLE SPESE DI BILANCIO PER MISSIONI, PROGRAMMI E MACROAGGREGATI
SPESE CORRENTI - IMPEGNI
Esercizio finanziario 2020

MISSIONI E PROGRAMMI / MACROAGGREGATI	Redditi da lavoro dipendente	Imposte e tasse a carico dell'ente	Acquisto di beni e servizi	Trasferimenti correnti	Trasferimenti di tributi (solo per le Regioni)	Fondi perequativi (solo per le Regioni)	Interessi passivi	Altre spese per redditi da capitale	Rimborsi e poste correttive delle entrate	Altre spese correnti	Totale
	101	102	103	104	105	106	107	108	109	110	100
1 MISSIONE 1 - Servizi istituzionali, generali e di gestione											
1 Organi istituzionali	1.212.442,07	77.295,43	244.754,09	0,00	0,00	0,00	0,00	0,00	0,00	0,00	1.534.491,59
2 Segreteria generale	2.213.124,97	119.364,46	1.386.973,98	0,00	0,00	0,00	0,00	0,00	0,00	0,00	3.719.463,41
3 Gestione economica, finanziaria, programmazione, provveditorato	3.125.057,28	193.158,26	187.092,23	0,00	0,00	0,00	0,00	0,00	0,00	5.174,43	3.510.482,20
4 Gestione delle entrate tributarie e servizi fiscali	0,00	0,00	0,00	0,00	0,00	0,00	0,00	0,00	0,00	0,00	0,00
5 Gestione dei beni demaniali e patrimoniali	934.110,58	246.546,26	1.116.585,75	0,00	0,00	0,00	0,00	0,00	0,00	57.000,00	2.354.242,59
6 Ufficio tecnico	1.051.047,82	59.172,51	7.700,00	0,00	0,00	0,00	0,00	0,00	0,00	0,00	1.117.920,33
7 Elezioni e consultazioni popolari - Anagrafe e stato civile	0,00	0,00	0,00	0,00	0,00	0,00	0,00	0,00	0,00	0,00	0,00
8 Statistica e sistemi informativi	0,00	0,00	0,00	0,00	0,00	0,00	0,00	0,00	0,00	0,00	0,00
9 Assistenza tecnico-amministrativa agli enti locali	0,00	0,00	0,00	0,00	0,00	0,00	0,00	0,00	0,00	0,00	0,00
10 Risorse umane	0,00	0,00	0,00	0,00	0,00	0,00	0,00	0,00	0,00	0,00	0,00
11 Altri servizi generali	5.782.653,79	360.962,12	1.178.983,82	80,44	0,00	0,00	0,00	0,00	0,00	18.534.168,37	25.856.848,54
TOTALE MISSIONE 1 - Servizi istituzionali, generali e di gestione	14.318.436,51	1.056.499,04	4.122.089,87	80,44	0,00	0,00	0,00	0,00	0,00	18.596.342,80	38.093.448,66
2 MISSIONE 2 - Giustizia											
1 Uffici giudiziari	0,00	0,00	0,00	0,00	0,00	0,00	0,00	0,00	0,00	0,00	0,00
2 Casa circondariale e altri servizi	0,00	0,00	0,00	0,00	0,00	0,00	0,00	0,00	0,00	0,00	0,00
TOTALE MISSIONE 2 - Giustizia	0,00	0,00	0,00	0,00	0,00	0,00	0,00	0,00	0,00	0,00	0,00
3 MISSIONE 3 - Ordine pubblico e sicurezza											
1 Polizia locale e amministrativa	0,00	0,00	0,00	0,00	0,00	0,00	0,00	0,00	0,00	0,00	0,00
2 Sistema integrato di sicurezza urbana	0,00	0,00	0,00	0,00	0,00	0,00	0,00	0,00	0,00	0,00	0,00
TOTALE MISSIONE 3 - Ordine pubblico e sicurezza	0,00	0,00	0,00	0,00	0,00	0,00	0,00	0,00	0,00	0,00	0,00
4 MISSIONE 4 - Istruzione e diritto allo studio											
1 Istruzione prescolastica	0,00	0,00	0,00	0,00	0,00	0,00	0,00	0,00	0,00	0,00	0,00
2 Altri ordini di istruzione	0,00	0,00	3.960.330,09	496.000,00	0,00	0,00	0,00	0,00	0,00	0,00	4.456.330,09
4 Istruzione universitaria	0,00	0,00	0,00	0,00	0,00	0,00	0,00	0,00	0,00	0,00	0,00
5 Istruzione tecnica superiore	0,00	0,00	0,00	0,00	0,00	0,00	0,00	0,00	0,00	0,00	0,00
6 Servizi ausiliari all'istruzione	0,00	0,00	0,00	0,00	0,00	0,00	0,00	0,00	0,00	0,00	0,00
7 Diritto allo studio	0,00	0,00	0,00	0,00	0,00	0,00	0,00	0,00	0,00	0,00	0,00
TOTALE MISSIONE 4 - Istruzione e diritto allo studio	0,00	0,00	3.960.330,09	496.000,00	0,00	0,00	0,00	0,00	0,00	0,00	4.456.330,09
5 MISSIONE 5 - Tutela e valorizzazione dei beni e attività culturali											
1 Valorizzazione dei beni di interesse storico	187.642,46	13.079,23	9.126,05	0,00	0,00	0,00	0,00	0,00	0,00	0,00	209.847,74

PROSPETTO DELLE SPESE DI BILANCIO PER MISSIONI, PROGRAMMI E MACROAGGREGATI
SPESE CORRENTI - IMPEGNI
Esercizio finanziario 2020

MISSIONI E PROGRAMMI / MACROAGGREGATI		Redditi da lavoro dipendente	Imposte e tasse a carico dell'ente	Acquisto di beni e servizi	Trasferimenti correnti	Trasferimenti di tributi (solo per le Regioni)	Fondi perequativi (solo per le Regioni)	Interessi passivi	Altre spese per redditi da capitale	Rimborsi e poste correttive delle entrate	Altre spese correnti	Totale
		101	102	103	104	105	106	107	108	109	110	100
2	Attività culturali e interventi diversi nel settore culturale	0,00	0,00	30.500,00	0,00	0,00	0,00	0,00	0,00	0,00	0,00	30.500,00
TOTALE MISSIONE 5 - Tutela e valorizzazione dei beni e attività culturali		187.642,46	13.079,23	39.626,05	0,00	0,00	0,00	0,00	0,00	0,00	0,00	240.347,74
6	MISSIONE 6 - Politiche giovanili, sport e tempo libero											
1	Sport e tempo libero	178.216,76	9.559,10	0,00	0,00	0,00	0,00	0,00	0,00	0,00	0,00	187.775,86
2	Giovani	0,00	0,00	0,00	0,00	0,00	0,00	0,00	0,00	0,00	0,00	0,00
TOTALE MISSIONE 6 - Politiche giovanili, sport e tempo libero		178.216,76	9.559,10	0,00	0,00	0,00	0,00	0,00	0,00	0,00	0,00	187.775,86
7	MISSIONE 7 - Turismo											
1	Sviluppo e la valorizzazione del turismo	994.521,52	64.538,33	996,39	0,00	0,00	0,00	0,00	0,00	0,00	0,00	1.060.056,24
TOTALE MISSIONE 7 - Turismo		994.521,52	64.538,33	996,39	0,00	0,00	0,00	0,00	0,00	0,00	0,00	1.060.056,24
8	MISSIONE 8 - Assetto del territorio ed edilizia abitativa											
1	Urbanistica e assetto del territorio	804.141,72	48.802,37	2.464,91	0,00	0,00	0,00	0,00	0,00	0,00	0,00	855.409,00
2	Edilizia residenziale pubblica e locale e piani di edilizia economico-popolare	0,00	0,00	0,00	0,00	0,00	0,00	0,00	0,00	0,00	0,00	0,00
TOTALE MISSIONE 8 - Assetto del territorio ed edilizia abitativa		804.141,72	48.802,37	2.464,91	0,00	0,00	0,00	0,00	0,00	0,00	0,00	855.409,00
9	MISSIONE 9 - Sviluppo sostenibile e tutela del territorio e dell'ambiente											
1	Difesa del suolo	0,00	0,00	4.498,00	0,00	0,00	0,00	0,00	0,00	0,00	0,00	4.498,00
2	Tutela, valorizzazione e recupero ambientale	515.942,65	33.652,39	873.701,12	0,00	0,00	0,00	0,00	0,00	0,00	0,00	1.423.296,16
3	Rifiuti	0,00	0,00	0,00	0,00	0,00	0,00	0,00	0,00	0,00	0,00	0,00
4	Servizio idrico integrato	0,00	0,00	0,00	0,00	0,00	0,00	0,00	0,00	0,00	0,00	0,00
5	Aree protette, parchi naturali, protezione naturalistica e forestazione	643.720,84	38.606,42	242.902,84	0,00	0,00	0,00	0,00	0,00	0,00	0,00	925.230,10
6	Tutela e valorizzazione delle risorse idriche	0,00	0,00	0,00	0,00	0,00	0,00	0,00	0,00	0,00	0,00	0,00
7	Sviluppo sostenibile territorio montano piccoli Comuni	0,00	0,00	0,00	0,00	0,00	0,00	0,00	0,00	0,00	0,00	0,00
8	Qualità dell'aria e riduzione dell'inquinamento	630.954,83	37.858,23	527,22	0,00	0,00	0,00	0,00	0,00	0,00	0,00	669.340,28
TOTALE MISSIONE 9 - Sviluppo sostenibile e tutela del territorio e dell'ambiente		1.790.618,32	110.117,04	1.121.629,18	0,00	0,00	0,00	0,00	0,00	0,00	0,00	3.022.364,54
10	MISSIONE 10 - Trasporti e diritto alla mobilità											
1	Trasporto ferroviario	0,00	0,00	0,00	0,00	0,00	0,00	0,00	0,00	0,00	0,00	0,00
2	Trasporto pubblico locale	0,00	0,00	1.847,52	0,00	0,00	0,00	0,00	0,00	0,00	0,00	1.847,52

PROSPETTO DELLE SPESE DI BILANCIO PER MISSIONI, PROGRAMMI E MACROAGGREGATI
SPESE CORRENTI - IMPEGNI
Esercizio finanziario 2020

MISSIONI E PROGRAMMI / MACROAGGREGATI		Redditi da lavoro dipendente	Imposte e tasse a carico dell'ente	Acquisto di beni e servizi	Trasferimenti correnti	Trasferimenti di tributi (solo per le Regioni)	Fondi perequativi (solo per le Regioni)	Interessi passivi	Atre spese per redditi da capitale	Rimborsi e poste correttive delle entrate	Altre spese correnti	Totale
		101	102	103	104	105	106	107	108	109	110	100
3	Trasporto per vie d'acqua	0,00	0,00	0,00	0,00	0,00	0,00	0,00	0,00	0,00	0,00	0,00
4	Altre modalità di trasporto	0,00	0,00	0,00	0,00	0,00	0,00	0,00	0,00	0,00	0,00	0,00
5	Viabilità e infrastrutture stradali	6.158.085,52	395.806,14	838.246,99	0,00	0,00	0,00	0,00	0,00	0,00	0,00	7.392.138,65
TOTALE MISSIONE 10 - Trasporti e diritto alla mobilità		6.158.085,52	395.806,14	840.094,51	0,00	0,00	0,00	0,00	0,00	0,00	0,00	7.393.986,17
11	MISSIONE 11 - Soccorso civile											
1	Sistema di protezione civile	720.818,26	43.957,04	2.500,00	0,00	0,00	0,00	0,00	0,00	0,00	0,00	767.275,30
2	Interventi a seguito di calamità naturali	0,00	0,00	0,00	0,00	0,00	0,00	0,00	0,00	0,00	0,00	0,00
TOTALE MISSIONE 11 - Soccorso civile		720.818,26	43.957,04	2.500,00	0,00	0,00	0,00	0,00	0,00	0,00	0,00	767.275,30
12	MISSIONE 12 - Diritti sociali, politiche sociali e famiglia											
1	Interventi per l'infanzia e i minori e per asili nido	345.394,18	20.523,37	4.044.093,91	0,00	0,00	0,00	0,00	0,00	0,00	0,00	4.410.011,46
2	Interventi per la disabilità	0,00	0,00	104.672,00	3.776,25	0,00	0,00	0,00	0,00	0,00	0,00	108.448,25
3	Interventi per gli anziani	0,00	0,00	0,00	0,00	0,00	0,00	0,00	0,00	0,00	0,00	0,00
4	Interventi per i soggetti a rischio di esclusione sociale	0,00	0,00	0,00	2.722.032,15	0,00	0,00	0,00	0,00	0,00	0,00	2.722.032,15
5	Interventi per le famiglie	0,00	0,00	0,00	0,00	0,00	0,00	0,00	0,00	0,00	0,00	0,00
6	Interventi per il diritto alla casa	0,00	0,00	0,00	0,00	0,00	0,00	0,00	0,00	0,00	0,00	0,00
7	Programmazione e governo della rete dei servizi sociosanitari e sociali	0,00	0,00	0,00	0,00	0,00	0,00	0,00	0,00	0,00	0,00	0,00
8	Cooperazione e associazionismo	0,00	0,00	0,00	0,00	0,00	0,00	0,00	0,00	0,00	0,00	0,00
9	Servizio necroscopico e cimiteriale	0,00	0,00	0,00	0,00	0,00	0,00	0,00	0,00	0,00	0,00	0,00
TOTALE MISSIONE 12 - Diritti sociali, politiche sociali e famiglia		345.394,18	20.523,37	4.148.765,91	2.725.808,40	0,00	0,00	0,00	0,00	0,00	0,00	7.240.491,86
13	MISSIONE 13 - Tutela della salute											
7	Ulteriori spese in materia sanitaria	0,00	0,00	0,00	0,00	0,00	0,00	0,00	0,00	0,00	0,00	0,00
TOTALE MISSIONE 13 - Tutela della salute		0,00	0,00	0,00	0,00	0,00	0,00	0,00	0,00	0,00	0,00	0,00
14	MISSIONE 14 - Sviluppo economico e competitività											
1	Industria, PMI e Artigianato	330.824,86	27.450,86	953,58	420,00	0,00	0,00	0,00	0,00	0,00	0,00	359.649,30
2	Commercio - reti distributive - tutela dei consumatori	12.786,37	0,00	0,00	0,00	0,00	0,00	0,00	0,00	0,00	0,00	12.786,37
3	Ricerca e innovazione	0,00	0,00	0,00	0,00	0,00	0,00	0,00	0,00	0,00	0,00	0,00
4	Reti e altri servizi di pubblica utilità	0,00	0,00	0,00	0,00	0,00	0,00	0,00	0,00	0,00	0,00	0,00
TOTALE MISSIONE 14 - Sviluppo economico e competitività		343.611,23	27.450,86	953,58	420,00	0,00	0,00	0,00	0,00	0,00	0,00	372.435,67
15	MISSIONE 15 - Politiche per il lavoro e la formazione professionale											
1	Servizi per lo sviluppo del mercato del lavoro	459.986,59	26.853,74	0,00	0,00	0,00	0,00	0,00	0,00	0,00	0,00	486.840,33
2	Formazione professionale	81.543,18	3.180,50	0,00	0,00	0,00	0,00	0,00	0,00	0,00	0,00	84.723,68
3	Sostegno all'occupazione	0,00	0,00	0,00	0,00	0,00	0,00	0,00	0,00	0,00	0,00	0,00

PROSPETTO DELLE SPESE DI BILANCIO PER MISSIONI, PROGRAMMI E MACROAGGREGATI
SPESE CORRENTI - IMPEGNI
Esercizio finanziario 2020

MISSIONI E PROGRAMMI / MACROAGGREGATI		Redditi da lavoro dipendente	Imposte e tasse a carico dell'ente	Acquisto di beni e servizi	Trasferimenti correnti	Trasferimenti di tributi (solo per le Regioni)	Fondi perequativi (solo per le Regioni)	Interessi passivi	Altre spese per redditi da capitale	Rimborsi e poste correttive delle entrate	Altre spese correnti	Totale
		101	102	103	104	105	106	107	108	109	110	100
	TOTALE MISSIONE 15 - Politiche per il lavoro e la formazione professionale	541.529,77	30.034,24	0,00	0,00	0,00	0,00	0,00	0,00	0,00	0,00	571.564,01
16	MISSIONE 16 - Agricoltura, politiche agroalimentari e pesca											
1	Sviluppo del settore agricolo e del sistema agroalimentare	668.813,05	47.068,17	1.199,05	0,00	0,00	0,00	0,00	0,00	0,00	0,00	717.080,27
2	Caccia e pesca	0,00	0,00	0,00	0,00	0,00	0,00	0,00	0,00	0,00	0,00	0,00
	TOTALE MISSIONE 16 - Agricoltura, politiche agroalimentari e pesca	668.813,05	47.068,17	1.199,05	0,00	0,00	0,00	0,00	0,00	0,00	0,00	717.080,27
17	MISSIONE 17 - Energia e diversificazione delle fonti energetiche											
1	Fonti energetiche	0,00	0,00	0,00	0,00	0,00	0,00	0,00	0,00	0,00	0,00	0,00
	TOTALE MISSIONE 17 - Energia e diversificazione delle fonti energetiche	0,00	0,00	0,00	0,00	0,00	0,00	0,00	0,00	0,00	0,00	0,00
18	MISSIONE 18 - Relazioni con le altre autonomie territoriali e locali											
1	Relazioni finanziarie con le altre autonomie territoriali	0,00	0,00	0,00	0,00	0,00	0,00	0,00	0,00	0,00	0,00	0,00
	TOTALE MISSIONE 18 - Relazioni con le altre autonomie territoriali e locali	0,00	0,00	0,00	0,00	0,00	0,00	0,00	0,00	0,00	0,00	0,00
19	MISSIONE 19 - Relazioni internazionali											
1	Relazioni internazionali e Cooperazione allo sviluppo	0,00	0,00	0,00	0,00	0,00	0,00	0,00	0,00	0,00	0,00	0,00
	TOTALE MISSIONE 19 - Relazioni internazionali	0,00	0,00	0,00	0,00	0,00	0,00	0,00	0,00	0,00	0,00	0,00
20	MISSIONE 20 - Fondi e accantonamenti											
1	Fondo di riserva	0,00	0,00	0,00	0,00	0,00	0,00	0,00	0,00	0,00	0,00	0,00
2	Fondo crediti di dubbia esigibilità	0,00	0,00	0,00	0,00	0,00	0,00	0,00	0,00	0,00	0,00	0,00
3	Altri fondi	0,00	0,00	0,00	0,00	0,00	0,00	0,00	0,00	0,00	0,00	0,00
	TOTALE MISSIONE 20 - Fondi e accantonamenti	0,00	0,00	0,00	0,00	0,00	0,00	0,00	0,00	0,00	0,00	0,00
50	MISSIONE 50 - Debito pubblico											
1	Quota interessi ammortamento mutui e prestiti obbligazionari	0,00	0,00	0,00	0,00	0,00	0,00	1.357.926,34	0,00	0,00	0,00	1.357.926,34
	TOTALE MISSIONE 50 - Debito pubblico	0,00	0,00	0,00	0,00	0,00	0,00	1.357.926,34	0,00	0,00	0,00	1.357.926,34
60	MISSIONE 60 - Anticipazioni finanziarie											

PROSPETTO DELLE SPESE DI BILANCIO PER MISSIONI, PROGRAMMI E MACROAGGREGATI
SPESE CORRENTI - IMPEGNI
Esercizio finanziario 2020

MISSIONI E PROGRAMMI / MACROAGGREGATI		Redditi da lavoro dipendente	Imposte e tasse a carico dell'ente	Acquisto di beni e servizi	Trasferimenti correnti	Trasferimenti di tributi (solo per le Regioni)	Fondi perequativi (solo per le Regioni)	Interessi passivi	Altre spese per redditi da capitale	Rimborsi e poste correttive delle entrate	Altre spese correnti	Totale
		101	102	103	104	105	106	107	108	109	110	100
1	Restituzione anticipazione di tesoreria	0,00	0,00	0,00	0,00	0,00	0,00	0,00	0,00	0,00	0,00	0,00
	TOTALE MISSIONE 60 - Anticipazioni finanziarie	0,00	0,00	0,00	0,00	0,00	0,00	0,00	0,00	0,00	0,00	0,00
	TOTALE MACROAGGREGATI	27.051.829,30	1.867.434,93	14.240.649,54	3.222.308,84	0,00	0,00	1.357.926,34	0,00	0,00	18.596.342,80	66.336.491,75

CITTA' METROPOLITANA DI MESSINA

RENDICONTO DI GESTIONE 2020



PROSPETTO DEGLI IMPEGNI PER MISSIONI, PROGRAMMI E MACROAGGREGATI SPESE C/CAPITALE

II DIREZIONE – SERVIZI FINANZIARI E TRIBUTARI
SERVIZIO CONTROLLO GESTIONE E RENDICONTO FINANZIARIO
Ufficio Rendiconto di gestione

PROSPETTO DELLE SPESE DI BILANCIO PER MISSIONI, PROGRAMMI E MACROAGGREGATI
SPESE IN CONTO CAPITALE E SPESE PER INCREMENTO DI ATTIVITA' FINANZIARIE
IMPEGNI
Esercizio finanziario 2020

MISSIONI E PROGRAMMI / MACROAGGREGATI	Tributi in conto capitale a carico dell'ente	Investimenti fissi lordi e acquisto di terreni	Contributi agli investimenti	Altri trasferimenti in conto capitale	Altre spese in conto capitale	Totale SPESE IN CONTO CAPITALE	Acquisizioni di attività finanziarie	Concessione crediti di breve termine	Concessione crediti di medio-lungo termine	Altre spese per incremento di attività finanziarie	Totale SPESE PER INCREMENTO DI ATTIVITA' FINANZIARIE
	201	202	203	204	205	200	301	302	303	304	300
1 MISSIONE 1 - Servizi istituzionali, generali e di gestione											
1 Organi istituzionali	0,00	0,00	0,00	0,00	0,00	0,00	0,00	0,00	0,00	0,00	0,00
2 Segreteria generale	0,00	0,00	0,00	0,00	0,00	0,00	0,00	0,00	0,00	0,00	0,00
3 Gestione economica, finanziaria, programmazione, provveditorato	0,00	49.696,29	0,00	0,00	0,00	49.696,29	0,00	0,00	0,00	0,00	0,00
4 Gestione delle entrate tributarie e servizi fiscali	0,00	0,00	0,00	0,00	0,00	0,00	0,00	0,00	0,00	0,00	0,00
5 Gestione dei beni demaniali e patrimoniali	0,00	416.909,90	0,00	0,00	0,00	416.909,90	0,00	0,00	0,00	0,00	0,00
6 Ufficio tecnico	0,00	0,00	0,00	0,00	0,00	0,00	0,00	0,00	0,00	0,00	0,00
7 Elezioni e consultazioni popolari - Anagrafe e stato civile	0,00	0,00	0,00	0,00	0,00	0,00	0,00	0,00	0,00	0,00	0,00
8 Statistica e sistemi informativi	0,00	0,00	0,00	0,00	0,00	0,00	0,00	0,00	0,00	0,00	0,00
9 Assistenza tecnico-amministrativa agli enti locali	0,00	0,00	0,00	0,00	0,00	0,00	0,00	0,00	0,00	0,00	0,00
10 Risorse umane	0,00	0,00	0,00	0,00	0,00	0,00	0,00	0,00	0,00	0,00	0,00
11 Altri servizi generali	0,00	72.015,23	0,00	0,00	0,00	72.015,23	0,00	0,00	0,00	0,00	0,00
TOTALE MISSIONE 1 - Servizi istituzionali, generali e di gestione	0,00	538.621,42	0,00	0,00	0,00	538.621,42	0,00	0,00	0,00	0,00	0,00
2 MISSIONE 2 - Giustizia											
1 Uffici giudiziari	0,00	0,00	0,00	0,00	0,00	0,00	0,00	0,00	0,00	0,00	0,00
2 Casa circondariale e altri servizi	0,00	0,00	0,00	0,00	0,00	0,00	0,00	0,00	0,00	0,00	0,00
TOTALE MISSIONE 2 - Giustizia	0,00	0,00	0,00	0,00	0,00	0,00	0,00	0,00	0,00	0,00	0,00
3 MISSIONE 3 - Ordine pubblico e sicurezza											
1 Polizia locale e amministrativa	0,00	0,00	0,00	0,00	0,00	0,00	0,00	0,00	0,00	0,00	0,00
2 Sistema integrato di sicurezza urbana	0,00	0,00	0,00	0,00	0,00	0,00	0,00	0,00	0,00	0,00	0,00
TOTALE MISSIONE 3 - Ordine pubblico e sicurezza	0,00	0,00	0,00	0,00	0,00	0,00	0,00	0,00	0,00	0,00	0,00
4 MISSIONE 4 - Istruzione e diritto allo studio											
1 Istruzione prescolastica	0,00	0,00	0,00	0,00	0,00	0,00	0,00	0,00	0,00	0,00	0,00
2 Altri ordini di istruzione	0,00	1.846.562,05	0,00	0,00	0,00	1.846.562,05	0,00	0,00	0,00	0,00	0,00
4 Istruzione universitaria	0,00	0,00	0,00	0,00	0,00	0,00	0,00	0,00	0,00	0,00	0,00
5 Istruzione tecnica superiore	0,00	0,00	0,00	0,00	0,00	0,00	0,00	0,00	0,00	0,00	0,00
6 Servizi ausiliari all'istruzione	0,00	0,00	0,00	0,00	0,00	0,00	0,00	0,00	0,00	0,00	0,00
7 Diritto allo studio	0,00	0,00	0,00	0,00	0,00	0,00	0,00	0,00	0,00	0,00	0,00
TOTALE MISSIONE 4 - Istruzione e diritto allo studio	0,00	1.846.562,05	0,00	0,00	0,00	1.846.562,05	0,00	0,00	0,00	0,00	0,00
5 MISSIONE 5 - Tutela e valorizzazione dei beni e attività culturali											
1 Valorizzazione dei beni di interesse storico	0,00	0,00	0,00	0,00	0,00	0,00	0,00	0,00	0,00	0,00	0,00
2 Attività culturali e interventi diversi nel settore culturale	0,00	0,00	0,00	0,00	0,00	0,00	0,00	0,00	0,00	0,00	0,00

PROSPETTO DELLE SPESE DI BILANCIO PER MISSIONI, PROGRAMMI E MACROAGGREGATI
SPESE IN CONTO CAPITALE E SPESE PER INCREMENTO DI ATTIVITA' FINANZIARIE
IMPEGNI
Esercizio finanziario 2020

MISSIONI E PROGRAMMI / MACROAGGREGATI	Tributi in conto capitale a carico dell'ente	Investimenti fissi lordi e acquisto di terreni	Contributi agli investimenti	Altri trasferimenti in conto capitale	Altre spese in conto capitale	Totale SPESE IN CONTO CAPITALE	Acquisizioni di attività finanziarie	Concessione crediti di breve termine	Concessione crediti di medio-lungo termine	Altre spese per incremento di attività finanziarie	Totale SPESE PER INCREMENTO DI ATTIVITA' FINANZIARIE
	201	202	203	204	205	200	301	302	303	304	300
TOTALE MISSIONE 5 - Tutela e valorizzazione dei beni e attività culturali	0,00	0,00	0,00	0,00	0,00	0,00	0,00	0,00	0,00	0,00	0,00
6 MISSIONE 6 - Politiche giovanili, sport e tempo libero											
1 Sport e tempo libero	0,00	0,00	0,00	0,00	0,00	0,00	0,00	0,00	0,00	0,00	0,00
2 Giovani	0,00	0,00	0,00	0,00	0,00	0,00	0,00	0,00	0,00	0,00	0,00
TOTALE MISSIONE 6 - Politiche giovanili, sport e tempo libero	0,00	0,00	0,00	0,00	0,00	0,00	0,00	0,00	0,00	0,00	0,00
7 MISSIONE 7 - Turismo											
1 Sviluppo e la valorizzazione del turismo	0,00	0,00	0,00	0,00	0,00	0,00	0,00	0,00	0,00	0,00	0,00
TOTALE MISSIONE 7 - Turismo	0,00	0,00	0,00	0,00	0,00	0,00	0,00	0,00	0,00	0,00	0,00
8 MISSIONE 8 - Assetto del territorio ed edilizia abitativa											
1 Urbanistica e assetto del territorio	0,00	0,00	0,00	0,00	89.589,03	89.589,03	0,00	0,00	0,00	0,00	0,00
2 Edilizia residenziale pubblica e locale e piani di edilizia economico-popolare	0,00	0,00	0,00	0,00	0,00	0,00	0,00	0,00	0,00	0,00	0,00
TOTALE MISSIONE 8 - Assetto del territorio ed edilizia abitativa	0,00	0,00	0,00	0,00	89.589,03	89.589,03	0,00	0,00	0,00	0,00	0,00
9 MISSIONE 9 - Sviluppo sostenibile e tutela del territorio e dell'ambiente											
1 Difesa del suolo	0,00	0,00	0,00	0,00	0,00	0,00	0,00	0,00	0,00	0,00	0,00
2 Tutela, valorizzazione e recupero ambientale	0,00	246.634,89	0,00	0,00	0,00	246.634,89	0,00	0,00	0,00	0,00	0,00
3 Rifiuti	0,00	0,00	0,00	0,00	0,00	0,00	0,00	0,00	0,00	0,00	0,00
4 Servizio idrico integrato	0,00	0,00	0,00	0,00	0,00	0,00	0,00	0,00	0,00	0,00	0,00
5 Aree protette, parchi naturali, protezione naturalistica e forestazione	0,00	0,00	0,00	0,00	0,00	0,00	0,00	0,00	0,00	0,00	0,00
6 Tutela e valorizzazione delle risorse idriche	0,00	0,00	0,00	0,00	0,00	0,00	0,00	0,00	0,00	0,00	0,00
7 Sviluppo sostenibile territorio montano piccoli Comuni	0,00	0,00	0,00	0,00	0,00	0,00	0,00	0,00	0,00	0,00	0,00
8 Qualità dell'aria e riduzione dell'inquinamento	0,00	0,00	0,00	0,00	0,00	0,00	0,00	0,00	0,00	0,00	0,00
TOTALE MISSIONE 9 - Sviluppo sostenibile e tutela del territorio e dell'ambiente	0,00	246.634,89	0,00	0,00	0,00	246.634,89	0,00	0,00	0,00	0,00	0,00
10 MISSIONE 10 - Trasporti e diritto alla mobilità											
1 Trasporto ferroviario	0,00	0,00	0,00	0,00	0,00	0,00	0,00	0,00	0,00	0,00	0,00
2 Trasporto pubblico locale	0,00	0,00	0,00	0,00	0,00	0,00	0,00	0,00	0,00	0,00	0,00
3 Trasporto per vie d'acqua	0,00	0,00	0,00	0,00	0,00	0,00	0,00	0,00	0,00	0,00	0,00
4 Altre modalità di trasporto	0,00	0,00	0,00	0,00	0,00	0,00	0,00	0,00	0,00	0,00	0,00
5 Viabilità e infrastrutture stradali	0,00	10.895.027,13	0,00	0,00	0,00	10.895.027,13	0,00	0,00	0,00	0,00	0,00
TOTALE MISSIONE 10 - Trasporti e diritto alla mobilità	0,00	10.895.027,13	0,00	0,00	0,00	10.895.027,13	0,00	0,00	0,00	0,00	0,00

PROSPETTO DELLE SPESE DI BILANCIO PER MISSIONI, PROGRAMMI E MACROAGGREGATI
SPESE IN CONTO CAPITALE E SPESE PER INCREMENTO DI ATTIVITA' FINANZIARIE
IMPEGNI
Esercizio finanziario 2020

MISSIONI E PROGRAMMI / MACROAGGREGATI	Tributi in conto capitale a carico dell'ente	Investimenti fissi lordi e acquisto di terreni	Contributi agli investimenti	Altri trasferimenti in conto capitale	Altre spese in conto capitale	Totale SPESE IN CONTO CAPITALE	Acquisizioni di attività finanziarie	Concessione crediti di breve termine	Concessione crediti di medio-lungo termine	Altre spese per incremento di attività finanziarie	Totale SPESE PER INCREMENTO DI ATTIVITA' FINANZIARIE
	201	202	203	204	205	200	301	302	303	304	300
11 MISSIONE 11 - Soccorso civile											
1 Sistema di protezione civile	0,00	0,00	0,00	0,00	0,00	0,00	0,00	0,00	0,00	0,00	0,00
2 Interventi a seguito di calamità naturali	0,00	0,00	0,00	0,00	160.000,00	160.000,00	0,00	0,00	0,00	0,00	0,00
TOTALE MISSIONE 11 - Soccorso civile	0,00	0,00	0,00	0,00	160.000,00	160.000,00	0,00	0,00	0,00	0,00	0,00
12 MISSIONE 12 - Diritti sociali, politiche sociali e famiglia											
1 Interventi per l'infanzia e i minori e per asili nido	0,00	0,00	0,00	0,00	0,00	0,00	0,00	0,00	0,00	0,00	0,00
2 Interventi per la disabilità	0,00	0,00	0,00	0,00	0,00	0,00	0,00	0,00	0,00	0,00	0,00
3 Interventi per gli anziani	0,00	0,00	0,00	0,00	0,00	0,00	0,00	0,00	0,00	0,00	0,00
4 Interventi per i soggetti a rischio di esclusione sociale	0,00	0,00	0,00	0,00	0,00	0,00	0,00	0,00	0,00	0,00	0,00
5 interventi per le famiglie	0,00	0,00	0,00	0,00	0,00	0,00	0,00	0,00	0,00	0,00	0,00
6 Interventi per il diritto alla casa	0,00	0,00	0,00	0,00	0,00	0,00	0,00	0,00	0,00	0,00	0,00
7 Programmazione e governo della rete dei servizi sociosanitari e sociali	0,00	0,00	0,00	0,00	0,00	0,00	0,00	0,00	0,00	0,00	0,00
8 Cooperazione e associazionismo	0,00	0,00	0,00	0,00	0,00	0,00	0,00	0,00	0,00	0,00	0,00
9 Servizio necroscopico e cimiteriale	0,00	0,00	0,00	0,00	0,00	0,00	0,00	0,00	0,00	0,00	0,00
TOTALE MISSIONE 12 - Diritti sociali, politiche sociali e famiglia	0,00	0,00	0,00	0,00	0,00	0,00	0,00	0,00	0,00	0,00	0,00
13 MISSIONE 13 - Tutela della salute											
7 Ulteriori spese in materia sanitaria	0,00	0,00	0,00	0,00	0,00	0,00	0,00	0,00	0,00	0,00	0,00
TOTALE MISSIONE 13 - Tutela della salute	0,00	0,00	0,00	0,00	0,00	0,00	0,00	0,00	0,00	0,00	0,00
14 MISSIONE 14 - Sviluppo economico e competitività											
1 Industria, PMI e Artigianato	0,00	0,00	0,00	0,00	0,00	0,00	0,00	0,00	0,00	0,00	0,00
2 Commercio - reti distributive - tutela dei consumatori	0,00	0,00	0,00	0,00	0,00	0,00	0,00	0,00	0,00	0,00	0,00
3 Ricerca e innovazione	0,00	0,00	0,00	0,00	0,00	0,00	0,00	0,00	0,00	0,00	0,00
4 Reti e altri servizi di pubblica utilità	0,00	0,00	0,00	0,00	0,00	0,00	0,00	0,00	0,00	0,00	0,00
TOTALE MISSIONE 14 - Sviluppo economico e competitività	0,00	0,00	0,00	0,00	0,00	0,00	0,00	0,00	0,00	0,00	0,00
15 MISSIONE 15 - Politiche per il lavoro e la formazione professionale											
1 Servizi per lo sviluppo del mercato del lavoro	0,00	0,00	0,00	0,00	0,00	0,00	0,00	0,00	0,00	0,00	0,00
2 Formazione professionale	0,00	0,00	0,00	0,00	0,00	0,00	0,00	0,00	0,00	0,00	0,00
3 Sostegno all'occupazione	0,00	0,00	0,00	0,00	0,00	0,00	0,00	0,00	0,00	0,00	0,00
TOTALE MISSIONE 15 - Politiche per il lavoro e la formazione professionale	0,00	0,00	0,00	0,00	0,00	0,00	0,00	0,00	0,00	0,00	0,00
16 MISSIONE 16 - Agricoltura, politiche agroalimentari e pesca											

**PROSPETTO DELLE SPESE DI BILANCIO PER MISSIONI, PROGRAMMI E MACROAGGREGATI
SPESE IN CONTO CAPITALE E SPESE PER INCREMENTO DI ATTIVITA' FINANZIARIE**

IMPEGNI

Esercizio finanziario 2020

MISSIONI E PROGRAMMI / MACROAGGREGATI		Tributi in conto capitale a carico dell'ente	Investimenti fissi lordi e acquisto di terreni	Contributi agli investimenti	Altri trasferimenti in conto capitale	Altre spese in conto capitale	Totale SPESE IN CONTO CAPITALE	Acquisizioni di attività finanziarie	Concessione crediti di breve termine	Concessione crediti di medio-lungo termine	Altre spese per incremento di attività finanziarie	Totale SPESE PER INCREMENTO DI ATTIVITA' FINANZIARIE
		201	202	203	204	205	200	301	302	303	304	300
1	Sviluppo del settore agricolo e del sistema agroalimentare	0,00	0,00	0,00	0,00	0,00	0,00	0,00	0,00	0,00	0,00	0,00
2	Caccia e pesca	0,00	0,00	0,00	0,00	0,00	0,00	0,00	0,00	0,00	0,00	0,00
	TOTALE MISSIONE 16 - Agricoltura, politiche agroalimentari e pesca	0,00	0,00	0,00	0,00	0,00	0,00	0,00	0,00	0,00	0,00	0,00
17	MISSIONE 17 - Energia e diversificazione delle fonti energetiche											
1	Fonti energetiche	0,00	0,00	0,00	0,00	0,00	0,00	0,00	0,00	0,00	0,00	0,00
	TOTALE MISSIONE 17 - Energia e diversificazione delle fonti energetiche	0,00	0,00	0,00	0,00	0,00	0,00	0,00	0,00	0,00	0,00	0,00
18	MISSIONE 18 - Relazioni con le altre autonomie territoriali e locali											
1	Relazioni finanziarie con le altre autonomie territoriali	0,00	0,00	0,00	0,00	0,00	0,00	0,00	0,00	0,00	0,00	0,00
	TOTALE MISSIONE 18 - Relazioni con le altre autonomie territoriali e locali	0,00	0,00	0,00	0,00	0,00	0,00	0,00	0,00	0,00	0,00	0,00
19	MISSIONE 19 - Relazioni internazionali											
1	Relazioni internazionali e Cooperazione allo sviluppo	0,00	0,00	0,00	0,00	0,00	0,00	0,00	0,00	0,00	0,00	0,00
	TOTALE MISSIONE 19 - Relazioni internazionali	0,00	0,00	0,00	0,00	0,00	0,00	0,00	0,00	0,00	0,00	0,00
20	MISSIONE 20 - Fondi e accantonamenti											
1	Fondo di riserva	0,00	0,00	0,00	0,00	0,00	0,00	0,00	0,00	0,00	0,00	0,00
2	Fondo crediti di dubbia esigibilità	0,00	0,00	0,00	0,00	0,00	0,00	0,00	0,00	0,00	0,00	0,00
3	Altri fondi	0,00	0,00	0,00	0,00	0,00	0,00	0,00	0,00	0,00	0,00	0,00
	TOTALE MISSIONE 20 - Fondi e accantonamenti	0,00	0,00	0,00	0,00	0,00	0,00	0,00	0,00	0,00	0,00	0,00
	TOTALE MACROAGGREGATI	0,00	13.526.845,49	0,00	0,00	249.589,03	13.776.434,52	0,00	0,00	0,00	0,00	0,00

CITTA' METROPOLITANA DI MESSINA

RENDICONTO DI GESTIONE 2020



PROSPETTO DEI PAGAMENTI IN C/COMPETENZA PER MISSIONI, PROGRAMMI E MACROAGGREGATI SPESE CORRENTI

II DIREZIONE – SERVIZI FINANZIARI E TRIBUTARI
SERVIZIO CONTROLLO GESTIONE E RENDICONTO FINANZIARIO
Ufficio Rendiconto di gestione

PROSPETTO DELLE SPESE DI BILANCIO PER MISSIONI, PROGRAMMI E MACROAGGREGATI
SPESE CORRENTI - PAGAMENTI IN C/COMPETENZA
Esercizio finanziario 2020

MISSIONI E PROGRAMMI / MACROAGGREGATI	Redditi da lavoro dipendente	Imposte e tasse a carico dell'ente	Acquisto di beni e servizi	Trasferimenti correnti	Trasferimenti di tributi (solo per le Regioni)	Fondi perequativi (solo per le Regioni)	Interessi passivi	Altre spese per redditi da capitale	Rimborsi e poste correttive delle entrate	Altre spese correnti	Totale
	101	102	103	104	105	106	107	108	109	110	100
1 MISSIONE 1 - Servizi istituzionali, generali e di gestione											
1 Organi istituzionali	1.151.574,88	75.405,35	215.907,09	0,00	0,00	0,00	0,00	0,00	0,00	0,00	1.442.887,32
2 Segreteria generale	2.098.132,58	117.607,79	1.161.686,91	0,00	0,00	0,00	0,00	0,00	0,00	0,00	3.377.427,28
3 Gestione economica, finanziaria, programmazione, provveditorato	3.079.429,65	179.524,63	88.503,03	0,00	0,00	0,00	0,00	0,00	0,00	3.719,43	3.351.176,74
4 Gestione delle entrate tributarie e servizi fiscali	0,00	0,00	0,00	0,00	0,00	0,00	0,00	0,00	0,00	0,00	0,00
5 Gestione dei beni demaniali e patrimoniali	877.746,67	226.310,46	325.009,73	0,00	0,00	0,00	0,00	0,00	0,00	57.000,00	1.486.066,86
6 Ufficio tecnico	990.239,41	55.941,33	1.620,64	0,00	0,00	0,00	0,00	0,00	0,00	0,00	1.047.801,38
7 Elezioni e consultazioni popolari - Anagrafe e stato civile	0,00	0,00	0,00	0,00	0,00	0,00	0,00	0,00	0,00	0,00	0,00
8 Statistica e sistemi informativi	0,00	0,00	0,00	0,00	0,00	0,00	0,00	0,00	0,00	0,00	0,00
9 Assistenza tecnico-amministrativa agli enti locali	0,00	0,00	0,00	0,00	0,00	0,00	0,00	0,00	0,00	0,00	0,00
10 Risorse umane	0,00	0,00	0,00	0,00	0,00	0,00	0,00	0,00	0,00	0,00	0,00
11 Altri servizi generali	5.643.210,19	353.270,52	565.208,57	80,44	0,00	0,00	0,00	0,00	0,00	2.121.093,52	8.682.863,24
TOTALE MISSIONE 1 - Servizi istituzionali, generali e di gestione	13.840.333,38	1.008.060,08	2.357.935,97	80,44	0,00	0,00	0,00	0,00	0,00	2.181.812,95	19.388.222,82
2 MISSIONE 2 - Giustizia											
1 Uffici giudiziari	0,00	0,00	0,00	0,00	0,00	0,00	0,00	0,00	0,00	0,00	0,00
2 Casa circondariale e altri servizi	0,00	0,00	0,00	0,00	0,00	0,00	0,00	0,00	0,00	0,00	0,00
TOTALE MISSIONE 2 - Giustizia	0,00	0,00	0,00	0,00	0,00	0,00	0,00	0,00	0,00	0,00	0,00
3 MISSIONE 3 - Ordine pubblico e sicurezza											
1 Polizia locale e amministrativa	0,00	0,00	0,00	0,00	0,00	0,00	0,00	0,00	0,00	0,00	0,00
2 Sistema integrato di sicurezza urbana	0,00	0,00	0,00	0,00	0,00	0,00	0,00	0,00	0,00	0,00	0,00
TOTALE MISSIONE 3 - Ordine pubblico e sicurezza	0,00	0,00	0,00	0,00	0,00	0,00	0,00	0,00	0,00	0,00	0,00
4 MISSIONE 4 - Istruzione e diritto allo studio											
1 Istruzione prescolastica	0,00	0,00	0,00	0,00	0,00	0,00	0,00	0,00	0,00	0,00	0,00
2 Altri ordini di istruzione	0,00	0,00	2.446.580,89	495.800,00	0,00	0,00	0,00	0,00	0,00	0,00	2.942.380,89
4 Istruzione universitaria	0,00	0,00	0,00	0,00	0,00	0,00	0,00	0,00	0,00	0,00	0,00
5 Istruzione tecnica superiore	0,00	0,00	0,00	0,00	0,00	0,00	0,00	0,00	0,00	0,00	0,00
6 Servizi ausiliari all'istruzione	0,00	0,00	0,00	0,00	0,00	0,00	0,00	0,00	0,00	0,00	0,00
7 Diritto allo studio	0,00	0,00	0,00	0,00	0,00	0,00	0,00	0,00	0,00	0,00	0,00
TOTALE MISSIONE 4 - Istruzione e diritto allo studio	0,00	0,00	2.446.580,89	495.800,00	0,00	0,00	0,00	0,00	0,00	0,00	2.942.380,89
5 MISSIONE 5 - Tutela e valorizzazione dei beni e attività culturali											
1 Valorizzazione dei beni di interesse storico	168.750,29	13.079,23	287,60	0,00	0,00	0,00	0,00	0,00	0,00	0,00	182.117,12

PROSPETTO DELLE SPESE DI BILANCIO PER MISSIONI, PROGRAMMI E MACROAGGREGATI
SPESE CORRENTI - PAGAMENTI IN C/COMPETENZA
Esercizio finanziario 2020

MISSIONI E PROGRAMMI / MACROAGGREGATI		Redditi da lavoro dipendente	Imposte e tasse a carico dell'ente	Acquisto di beni e servizi	Trasferimenti correnti	Trasferimenti di tributi (solo per le Regioni)	Fondi perequativi (solo per le Regioni)	Interessi passivi	Altre spese per redditi da capitale	Rimborsi e poste correttive delle entrate	Altre spese correnti	Totale
		101	102	103	104	105	106	107	108	109	110	100
2	Attività culturali e interventi diversi nel settore culturale	0,00	0,00	0,00	0,00	0,00	0,00	0,00	0,00	0,00	0,00	0,00
	TOTALE MISSIONE 5 - Tutela e valorizzazione dei beni e attività culturali	168.750,29	13.079,23	287,60	0,00	0,00	0,00	0,00	0,00	0,00	0,00	182.117,12
6	MISSIONE 6 - Politiche giovanili, sport e tempo libero											
1	Sport e tempo libero	177.361,76	9.559,10	0,00	0,00	0,00	0,00	0,00	0,00	0,00	0,00	186.920,86
2	Giovani	0,00	0,00	0,00	0,00	0,00	0,00	0,00	0,00	0,00	0,00	0,00
	TOTALE MISSIONE 6 - Politiche giovanili, sport e tempo libero	177.361,76	9.559,10	0,00	0,00	0,00	0,00	0,00	0,00	0,00	0,00	186.920,86
7	MISSIONE 7 - Turismo											
1	Sviluppo e la valorizzazione del turismo	987.508,80	64.538,33	0,00	0,00	0,00	0,00	0,00	0,00	0,00	0,00	1.052.047,13
	TOTALE MISSIONE 7 - Turismo	987.508,80	64.538,33	0,00	0,00	0,00	0,00	0,00	0,00	0,00	0,00	1.052.047,13
8	MISSIONE 8 - Assetto del territorio ed edilizia abitativa											
1	Urbanistica e assetto del territorio	784.339,60	47.259,09	1.214,10	0,00	0,00	0,00	0,00	0,00	0,00	0,00	832.812,79
2	Edilizia residenziale pubblica e locale e piani di edilizia economico-popolare	0,00	0,00	0,00	0,00	0,00	0,00	0,00	0,00	0,00	0,00	0,00
	TOTALE MISSIONE 8 - Assetto del territorio ed edilizia abitativa	784.339,60	47.259,09	1.214,10	0,00	0,00	0,00	0,00	0,00	0,00	0,00	832.812,79
9	MISSIONE 9 - Sviluppo sostenibile e tutela del territorio e dell'ambiente											
1	Difesa del suolo	0,00	0,00	498,00	0,00	0,00	0,00	0,00	0,00	0,00	0,00	498,00
2	Tutela, valorizzazione e recupero ambientale	488.276,08	33.652,39	174.953,42	0,00	0,00	0,00	0,00	0,00	0,00	0,00	696.881,89
3	Rifiuti	0,00	0,00	0,00	0,00	0,00	0,00	0,00	0,00	0,00	0,00	0,00
4	Servizio idrico integrato	0,00	0,00	0,00	0,00	0,00	0,00	0,00	0,00	0,00	0,00	0,00
5	Aree protette, parchi naturali, protezione naturalistica e forestazione	629.174,01	38.606,42	164.567,56	0,00	0,00	0,00	0,00	0,00	0,00	0,00	832.347,99
6	Tutela e valorizzazione delle risorse idriche	0,00	0,00	0,00	0,00	0,00	0,00	0,00	0,00	0,00	0,00	0,00
7	Sviluppo sostenibile territorio montano piccoli Comuni	0,00	0,00	0,00	0,00	0,00	0,00	0,00	0,00	0,00	0,00	0,00
8	Qualità dell'aria e riduzione dell'inquinamento	597.433,80	37.858,23	364,96	0,00	0,00	0,00	0,00	0,00	0,00	0,00	635.656,99
	TOTALE MISSIONE 9 - Sviluppo sostenibile e tutela del territorio e dell'ambiente	1.714.883,89	110.117,04	340.383,94	0,00	0,00	0,00	0,00	0,00	0,00	0,00	2.165.384,87
10	MISSIONE 10 - Trasporti e diritto alla mobilità											
1	Trasporto ferroviario	0,00	0,00	0,00	0,00	0,00	0,00	0,00	0,00	0,00	0,00	0,00
2	Trasporto pubblico locale	0,00	0,00	923,76	0,00	0,00	0,00	0,00	0,00	0,00	0,00	923,76

PROSPETTO DELLE SPESE DI BILANCIO PER MISSIONI, PROGRAMMI E MACROAGGREGATI
SPESE CORRENTI - PAGAMENTI IN C/COMPETENZA
Esercizio finanziario 2020

MISSIONI E PROGRAMMI / MACROAGGREGATI		Redditi da lavoro dipendente	Imposte e tasse a carico dell'ente	Acquisto di beni e servizi	Trasferimenti correnti	Trasferimenti di tributi (solo per le Regioni)	Fondi perequativi (solo per le Regioni)	Interessi passivi	Atre spese per redditi da capitale	Rimborsi e poste correttive delle entrate	Altre spese correnti	Totale
		101	102	103	104	105	106	107	108	109	110	100
3	Trasporto per vie d'acqua	0,00	0,00	0,00	0,00	0,00	0,00	0,00	0,00	0,00	0,00	0,00
4	Altre modalità di trasporto	0,00	0,00	0,00	0,00	0,00	0,00	0,00	0,00	0,00	0,00	0,00
5	Viabilità e infrastrutture stradali	5.942.993,50	395.806,14	436.257,62	0,00	0,00	0,00	0,00	0,00	0,00	0,00	6.775.057,26
TOTALE MISSIONE 10 - Trasporti e diritto alla mobilità		5.942.993,50	395.806,14	437.181,38	0,00	0,00	0,00	0,00	0,00	0,00	0,00	6.775.981,02
11 MISSIONE 11 - Soccorso civile												754.320,59
1	Sistema di protezione civile	708.890,91	43.957,04	1.472,64	0,00	0,00	0,00	0,00	0,00	0,00	0,00	0,00
2	Interventi a seguito di calamità naturali	0,00	0,00	0,00	0,00	0,00	0,00	0,00	0,00	0,00	0,00	0,00
TOTALE MISSIONE 11 - Soccorso civile		708.890,91	43.957,04	1.472,64	0,00	0,00	0,00	0,00	0,00	0,00	0,00	754.320,59
12 MISSIONE 12 - Diritti sociali, politiche sociali e famiglia												2.284.477,91
1	Interventi per l'infanzia e i minori e per asili nido	340.213,15	20.523,37	1.923.741,39	0,00	0,00	0,00	0,00	0,00	0,00	0,00	6.589,00
2	Interventi per la disabilità	0,00	0,00	4.672,00	1.917,00	0,00	0,00	0,00	0,00	0,00	0,00	0,00
3	Interventi per gli anziani	0,00	0,00	0,00	0,00	0,00	0,00	0,00	0,00	0,00	0,00	0,00
4	Interventi per i soggetti a rischio di esclusione sociale	0,00	0,00	0,00	0,00	0,00	0,00	0,00	0,00	0,00	0,00	0,00
5	Interventi per le famiglie	0,00	0,00	0,00	0,00	0,00	0,00	0,00	0,00	0,00	0,00	0,00
6	Interventi per il diritto alla casa	0,00	0,00	0,00	0,00	0,00	0,00	0,00	0,00	0,00	0,00	0,00
7	Programmazione e governo della rete dei servizi sociosanitari e sociali	0,00	0,00	0,00	0,00	0,00	0,00	0,00	0,00	0,00	0,00	0,00
8	Cooperazione e associazionismo	0,00	0,00	0,00	0,00	0,00	0,00	0,00	0,00	0,00	0,00	0,00
9	Servizio necroscopico e cimiteriale	0,00	0,00	0,00	0,00	0,00	0,00	0,00	0,00	0,00	0,00	0,00
TOTALE MISSIONE 12 - Diritti sociali, politiche sociali e famiglia		340.213,15	20.523,37	1.928.413,39	1.917,00	0,00	0,00	0,00	0,00	0,00	0,00	2.291.066,91
13 MISSIONE 13 - Tutela della salute												0,00
7	Ulteriori spese in materia sanitaria	0,00	0,00	0,00	0,00	0,00	0,00	0,00	0,00	0,00	0,00	0,00
TOTALE MISSIONE 13 - Tutela della salute		0,00	0,00	0,00	0,00	0,00	0,00	0,00	0,00	0,00	0,00	0,00
14 MISSIONE 14 - Sviluppo economico e competitività												350.723,15
1	Industria, PMI e Artigianato	327.932,42	22.790,73	0,00	0,00	0,00	0,00	0,00	0,00	0,00	0,00	12.786,37
2	Commercio - reti distributive - tutela dei consumatori	12.786,37	0,00	0,00	0,00	0,00	0,00	0,00	0,00	0,00	0,00	0,00
3	Ricerca e innovazione	0,00	0,00	0,00	0,00	0,00	0,00	0,00	0,00	0,00	0,00	0,00
4	Reti e altri servizi di pubblica utilità	0,00	0,00	0,00	0,00	0,00	0,00	0,00	0,00	0,00	0,00	0,00
TOTALE MISSIONE 14 - Sviluppo economico e competitività		340.718,79	22.790,73	0,00	0,00	0,00	0,00	0,00	0,00	0,00	0,00	363.509,52
15 MISSIONE 15 - Politiche per il lavoro e la formazione professionale												469.987,54
1	Servizi per lo sviluppo del mercato del lavoro	443.133,80	26.853,74	0,00	0,00	0,00	0,00	0,00	0,00	0,00	0,00	82.534,00
2	Formazione professionale	79.353,50	3.180,50	0,00	0,00	0,00	0,00	0,00	0,00	0,00	0,00	0,00
3	Sostegno all'occupazione	0,00	0,00	0,00	0,00	0,00	0,00	0,00	0,00	0,00	0,00	0,00

PROSPETTO DELLE SPESE DI BILANCIO PER MISSIONI, PROGRAMMI E MACROAGGREGATI
SPESE CORRENTI - PAGAMENTI IN C/COMPETENZA
Esercizio finanziario 2020

MISSIONI E PROGRAMMI / MACROAGGREGATI		Redditi da lavoro dipendente	Imposte e tasse a carico dell'ente	Acquisto di beni e servizi	Trasferimenti correnti	Trasferimenti di tributi (solo per le Regioni)	Fondi perequativi (solo per le Regioni)	Interessi passivi	Altre spese per redditi da capitale	Rimborsi e poste correttive delle entrate	Altre spese correnti	Totale
		101	102	103	104	105	106	107	108	109	110	100
	TOTALE MISSIONE 15 - Politiche per il lavoro e la formazione professionale	522.487,30	30.034,24	0,00	0,00	0,00	0,00	0,00	0,00	0,00	0,00	552.521,54
16	MISSIONE 16 - Agricoltura, politiche agroalimentari e pesca											
1	Sviluppo del settore agricolo e del sistema agroalimentare	665.274,07	47.068,17	99,05	0,00	0,00	0,00	0,00	0,00	0,00	0,00	712.441,29
2	Caccia e pesca	0,00	0,00	0,00	0,00	0,00	0,00	0,00	0,00	0,00	0,00	0,00
	TOTALE MISSIONE 16 - Agricoltura, politiche agroalimentari e pesca	665.274,07	47.068,17	99,05	0,00	0,00	0,00	0,00	0,00	0,00	0,00	712.441,29
17	MISSIONE 17 - Energia e diversificazione delle fonti energetiche											
1	Fonti energetiche	0,00	0,00	0,00	0,00	0,00	0,00	0,00	0,00	0,00	0,00	0,00
	TOTALE MISSIONE 17 - Energia e diversificazione delle fonti energetiche	0,00	0,00	0,00	0,00	0,00	0,00	0,00	0,00	0,00	0,00	0,00
18	MISSIONE 18 - Relazioni con le altre autonomie territoriali e locali											
1	Relazioni finanziarie con le altre autonomie territoriali	0,00	0,00	0,00	0,00	0,00	0,00	0,00	0,00	0,00	0,00	0,00
	TOTALE MISSIONE 18 - Relazioni con le altre autonomie territoriali e locali	0,00	0,00	0,00	0,00	0,00	0,00	0,00	0,00	0,00	0,00	0,00
19	MISSIONE 19 - Relazioni internazionali											
1	Relazioni internazionali e Cooperazione allo sviluppo	0,00	0,00	0,00	0,00	0,00	0,00	0,00	0,00	0,00	0,00	0,00
	TOTALE MISSIONE 19 - Relazioni internazionali	0,00	0,00	0,00	0,00	0,00	0,00	0,00	0,00	0,00	0,00	0,00
20	MISSIONE 20 - Fondi e accantonamenti											
1	Fondo di riserva	0,00	0,00	0,00	0,00	0,00	0,00	0,00	0,00	0,00	0,00	0,00
2	Fondo crediti di dubbia esigibilità	0,00	0,00	0,00	0,00	0,00	0,00	0,00	0,00	0,00	0,00	0,00
3	Altri fondi	0,00	0,00	0,00	0,00	0,00	0,00	0,00	0,00	0,00	0,00	0,00
	TOTALE MISSIONE 20 - Fondi e accantonamenti	0,00	0,00	0,00	0,00	0,00	0,00	0,00	0,00	0,00	0,00	0,00
50	MISSIONE 50 - Debito pubblico											
1	Quota interessi ammortamento mutui e prestiti obbligazionari	0,00	0,00	0,00	0,00	0,00	0,00	1.357.926,34	0,00	0,00	0,00	1.357.926,34
	TOTALE MISSIONE 50 - Debito pubblico	0,00	0,00	0,00	0,00	0,00	0,00	1.357.926,34	0,00	0,00	0,00	1.357.926,34
60	MISSIONE 60 - Anticipazioni finanziarie											

PROSPETTO DELLE SPESE DI BILANCIO PER MISSIONI, PROGRAMMI E MACROAGGREGATI
SPESE CORRENTI - PAGAMENTI IN C/COMPETENZA
Esercizio finanziario 2020

MISSIONI E PROGRAMMI / MACROAGGREGATI		Redditi da lavoro dipendente	Imposte e tasse a carico dell'ente	Acquisto di beni e servizi	Trasferimenti correnti	Trasferimenti di tributi <i>(solo per le Regioni)</i>	Fondi perequativi <i>(solo per le Regioni)</i>	Interessi passivi	Altre spese per redditi da capitale	Rimborsi e poste correttive delle entrate	Altre spese correnti	Totale
		101	102	103	104	105	106	107	108	109	110	100
1	Restituzione anticipazione di tesoreria	0,00	0,00	0,00	0,00	0,00	0,00	0,00	0,00	0,00	0,00	0,00
TOTALE MISSIONE 60 - Anticipazioni finanziarie		0,00	0,00	0,00	0,00	0,00	0,00	0,00	0,00	0,00	0,00	0,00
TOTALE MACROAGGREGATI		26.193.755,44	1.812.792,56	7.513.568,96	497.797,44	0,00	0,00	1.357.926,34	0,00	0,00	2.181.812,95	39.557.653,69

CITTA' METROPOLITANA DI MESSINA

**RENDICONTO DI GESTIONE
2020**



**PROSPETTO DEI PAGAMENTI IN C/RESIDUI
PER MISSIONI, PROGRAMMI E
MACROAGGREGATI
SPESE CORRENTI**

**II DIREZIONE – SERVIZI FINANZIARI E TRIBUTARI
SERVIZIO CONTROLLO GESTIONE E RENDICONTO FINANZIARIO
Ufficio Rendiconto di gestione**

PROSPETTO DELLE SPESE DI BILANCIO PER MISSIONI, PROGRAMMI E MACROAGGREGATI
SPESE CORRENTI - PAGAMENTI IN C/RESIDUI
Esercizio finanziario 2020

MISSIONI E PROGRAMMI / MACROAGGREGATI	Redditi da lavoro dipendente	Imposte e tasse a carico dell'ente	Acquisto di beni e servizi	Trasferimenti correnti	Trasferimenti di tributi (solo per le Regioni)	Fondi perequativi (solo per le Regioni)	Interessi passivi	Altre spese per redditi da capitale	Rimborsi e poste correttive delle entrate	Altre spese correnti	Totale
	101	102	103	104	105	106	107	108	109	110	100
1 MISSIONE 1 - Servizi istituzionali, generali e di gestione											
1 Organi istituzionali	304.490,90	18.952,44	20.443,84	0,00	0,00	0,00	0,00	0,00	0,00	0,00	343.887,18
2 Segreteria generale	754.489,83	20.567,30	476.650,42	0,00	0,00	0,00	0,00	0,00	0,00	0,00	1.251.707,65
3 Gestione economica, finanziaria, programmazione, provveditorato	264.397,80	26.217,09	70.737,01	0,00	0,00	0,00	0,00	0,00	0,00	0,00	361.351,90
4 Gestione delle entrate tributarie e servizi fiscali	0,00	0,00	0,00	0,00	0,00	0,00	0,00	0,00	0,00	0,00	0,00
5 Gestione dei beni demaniali e patrimoniali	376.427,69	119.115,75	265.968,62	0,00	0,00	0,00	0,00	0,00	0,00	0,00	761.512,06
6 Ufficio tecnico	149.305,45	0,00	7.550,81	0,00	0,00	0,00	0,00	0,00	0,00	0,00	156.856,26
7 Elezioni e consultazioni popolari - Anagrafe e stato civile	0,00	0,00	0,00	0,00	0,00	0,00	0,00	0,00	0,00	0,00	0,00
8 Statistica e sistemi informativi	0,00	0,00	1.000,00	0,00	0,00	0,00	0,00	0,00	0,00	0,00	1.000,00
9 Assistenza tecnico-amministrativa agli enti locali	0,00	0,00	0,00	0,00	0,00	0,00	0,00	0,00	0,00	0,00	0,00
10 Risorse umane	0,00	0,00	0,00	0,00	0,00	0,00	0,00	0,00	0,00	0,00	0,00
11 Altri servizi generali	195.758,91	3.824,37	564.040,98	13.966,48	0,00	0,00	0,00	0,00	0,00	25.798.652,79	26.576.243,53
TOTALE MISSIONE 1 - Servizi istituzionali, generali e di gestione	2.044.870,68	188.676,95	1.406.391,68	13.966,48	0,00	0,00	0,00	0,00	0,00	25.798.652,79	29.452.558,58
2 MISSIONE 2 - Giustizia											
1 Uffici giudiziari	0,00	0,00	0,00	0,00	0,00	0,00	0,00	0,00	0,00	0,00	0,00
2 Casa circondariale e altri servizi	0,00	0,00	0,00	0,00	0,00	0,00	0,00	0,00	0,00	0,00	0,00
TOTALE MISSIONE 2 - Giustizia	0,00	0,00	0,00	0,00	0,00	0,00	0,00	0,00	0,00	0,00	0,00
3 MISSIONE 3 - Ordine pubblico e sicurezza											
1 Polizia locale e amministrativa	0,00	0,00	0,00	0,00	0,00	0,00	0,00	0,00	0,00	0,00	0,00
2 Sistema integrato di sicurezza urbana	0,00	0,00	0,00	0,00	0,00	0,00	0,00	0,00	0,00	0,00	0,00
TOTALE MISSIONE 3 - Ordine pubblico e sicurezza	0,00	0,00	0,00	0,00	0,00	0,00	0,00	0,00	0,00	0,00	0,00
4 MISSIONE 4 - Istruzione e diritto allo studio											
1 Istruzione prescolastica	0,00	0,00	0,00	0,00	0,00	0,00	0,00	0,00	0,00	0,00	0,00
2 Altri ordini di istruzione	0,00	0,00	1.172.538,86	439.620,00	0,00	0,00	0,00	0,00	0,00	0,00	1.612.158,86
4 Istruzione universitaria	0,00	0,00	0,00	0,00	0,00	0,00	0,00	0,00	0,00	0,00	0,00
5 Istruzione tecnica superiore	0,00	0,00	0,00	0,00	0,00	0,00	0,00	0,00	0,00	0,00	0,00
6 Servizi ausiliari all'istruzione	0,00	0,00	0,00	0,00	0,00	0,00	0,00	0,00	0,00	0,00	0,00
7 Diritto allo studio	0,00	0,00	0,00	0,00	0,00	0,00	0,00	0,00	0,00	0,00	0,00
TOTALE MISSIONE 4 - Istruzione e diritto allo studio	0,00	0,00	1.172.538,86	439.620,00	0,00	0,00	0,00	0,00	0,00	0,00	1.612.158,86
5 MISSIONE 5 - Tutela e valorizzazione dei beni e attività culturali											
1 Valorizzazione dei beni di interesse storico	36.751,41	2.414,99	12.464,17	0,00	0,00	0,00	0,00	0,00	0,00	0,00	51.630,57

PROSPETTO DELLE SPESE DI BILANCIO PER MISSIONI, PROGRAMMI E MACROAGGREGATI
SPESE CORRENTI - PAGAMENTI IN C/RESIDUI
Esercizio finanziario 2020

MISSIONI E PROGRAMMI / MACROAGGREGATI	Redditi da lavoro dipendente	Imposte e tasse a carico dell'ente	Acquisto di beni e servizi	Trasferimenti correnti	Trasferimenti di tributi (solo per le Regioni)	Fondi perequativi (solo per le Regioni)	Interessi passivi	Altre spese per redditi da capitale	Rimborsi e poste correttive delle entrate	Altre spese correnti	Totale
	101	102	103	104	105	106	107	108	109	110	100
2 Attività culturali e interventi diversi nel settore culturale	0,00	0,00	0,00	0,00	0,00	0,00	0,00	0,00	0,00	0,00	0,00
TOTALE MISSIONE 5 - Tutela e valorizzazione dei beni e attività culturali	36.751,41	2.414,99	12.464,17	0,00	0,00	0,00	0,00	0,00	0,00	0,00	51.630,57
6 MISSIONE 6 - Politiche giovanili, sport e tempo libero											
1 Sport e tempo libero	47.120,30	1,17	0,00	0,00	0,00	0,00	0,00	0,00	0,00	0,00	47.121,47
2 Giovani	0,00	0,00	0,00	0,00	0,00	0,00	0,00	0,00	0,00	0,00	0,00
TOTALE MISSIONE 6 - Politiche giovanili, sport e tempo libero	47.120,30	1,17	0,00	0,00	0,00	0,00	0,00	0,00	0,00	0,00	47.121,47
7 MISSIONE 7 - Turismo											
1 Sviluppo e la valorizzazione del turismo	83.175,22	5.121,60	2.734,04	0,00	0,00	0,00	0,00	0,00	0,00	0,00	91.030,86
TOTALE MISSIONE 7 - Turismo	83.175,22	5.121,60	2.734,04	0,00	0,00	0,00	0,00	0,00	0,00	0,00	91.030,86
8 MISSIONE 8 - Assetto del territorio ed edilizia abitativa											
1 Urbanistica e assetto del territorio	86.555,34	2.170,91	10.818,85	0,00	0,00	0,00	0,00	0,00	0,00	0,00	99.545,10
2 Edilizia residenziale pubblica e locale e piani di edilizia economico-popolare	0,00	0,00	0,00	0,00	0,00	0,00	0,00	0,00	0,00	0,00	0,00
TOTALE MISSIONE 8 - Assetto del territorio ed edilizia abitativa	86.555,34	2.170,91	10.818,85	0,00	0,00	0,00	0,00	0,00	0,00	0,00	99.545,10
9 MISSIONE 9 - Sviluppo sostenibile e tutela del territorio e dell'ambiente											
1 Difesa del suolo	0,00	0,00	2.000,00	0,00	0,00	0,00	0,00	0,00	0,00	0,00	2.000,00
2 Tutela, valorizzazione e recupero ambientale	36.755,50	4.181,19	301.730,39	0,00	0,00	0,00	0,00	0,00	0,00	0,00	342.667,08
3 Rifiuti	0,00	0,00	0,00	0,00	0,00	0,00	0,00	0,00	0,00	0,00	0,00
4 Servizio idrico integrato	0,00	0,00	0,00	0,00	0,00	0,00	0,00	0,00	0,00	0,00	0,00
5 Aree protette, parchi naturali, protezione naturalistica e forestazione	70.774,70	2.464,34	4.234,37	0,00	0,00	0,00	0,00	0,00	0,00	0,00	77.473,41
6 Tutela e valorizzazione delle risorse idriche	0,00	0,00	0,00	0,00	0,00	0,00	0,00	0,00	0,00	0,00	0,00
7 Sviluppo sostenibile territorio montano piccoli Comuni	0,00	0,00	0,00	0,00	0,00	0,00	0,00	0,00	0,00	0,00	0,00
8 Qualità dell'aria e riduzione dell'inquinamento	96.046,38	12.504,77	0,00	0,00	0,00	0,00	0,00	0,00	0,00	0,00	108.551,15
TOTALE MISSIONE 9 - Sviluppo sostenibile e tutela del territorio e dell'ambiente	203.576,58	19.150,30	307.964,76	0,00	0,00	0,00	0,00	0,00	0,00	0,00	530.691,64
10 MISSIONE 10 - Trasporti e diritto alla mobilità											
1 Trasporto ferroviario	0,00	0,00	0,00	0,00	0,00	0,00	0,00	0,00	0,00	0,00	0,00
2 Trasporto pubblico locale	0,00	0,00	0,00	0,00	0,00	0,00	0,00	0,00	0,00	0,00	0,00

PROSPETTO DELLE SPESE DI BILANCIO PER MISSIONI, PROGRAMMI E MACROAGGREGATI
SPESE CORRENTI - PAGAMENTI IN C/RESIDUI
Esercizio finanziario 2020

MISSIONI E PROGRAMMI / MACROAGGREGATI		Redditi da lavoro dipendente	Imposte e tasse a carico dell'ente	Acquisto di beni e servizi	Trasferimenti correnti	Trasferimenti di tributi (solo per le Regioni)	Fondi perequativi (solo per le Regioni)	Interessi passivi	Altre spese per redditi da capitale	Rimborsi e poste correttive delle entrate	Altre spese correnti	Totale
		101	102	103	104	105	106	107	108	109	110	100
3	Trasporto per vie d'acqua	0,00	0,00	0,00	0,00	0,00	0,00	0,00	0,00	0,00	0,00	0,00
4	Altre modalità di trasporto	0,00	0,00	0,00	0,00	0,00	0,00	0,00	0,00	0,00	0,00	0,00
5	Viabilità e infrastrutture stradali	660.966,22	44.370,83	121.536,69	0,00	0,00	0,00	0,00	0,00	0,00	0,00	826.873,74
TOTALE MISSIONE 10 - Trasporti e diritto alla mobilità		660.966,22	44.370,83	121.536,69	0,00	0,00	0,00	0,00	0,00	0,00	0,00	826.873,74
MISSIONE 11 - Soccorso civile												
1	Sistema di protezione civile	13.134,08	5.374,05	9.196,36	0,00	0,00	0,00	0,00	0,00	0,00	0,00	27.704,49
2	Interventi a seguito di calamità naturali	0,00	0,00	0,00	0,00	0,00	0,00	0,00	0,00	0,00	0,00	0,00
TOTALE MISSIONE 11 - Soccorso civile		13.134,08	5.374,05	9.196,36	0,00	0,00	0,00	0,00	0,00	0,00	0,00	27.704,49
MISSIONE 12 - Diritti sociali, politiche sociali e famiglia												
1	Interventi per l'infanzia e i minori e per asili nido	60.501,58	6.931,83	1.725.700,27	0,00	0,00	0,00	0,00	0,00	0,00	0,00	1.793.133,68
2	Interventi per la disabilità	0,00	0,00	0,00	3.359,25	0,00	0,00	0,00	0,00	0,00	0,00	3.359,25
3	Interventi per gli anziani	0,00	0,00	0,00	0,00	0,00	0,00	0,00	0,00	0,00	0,00	0,00
4	Interventi per i soggetti a rischio di esclusione sociale	0,00	0,00	0,00	0,00	0,00	0,00	0,00	0,00	0,00	0,00	0,00
5	Interventi per le famiglie	0,00	0,00	0,00	0,00	0,00	0,00	0,00	0,00	0,00	0,00	0,00
6	Interventi per il diritto alla casa	0,00	0,00	0,00	0,00	0,00	0,00	0,00	0,00	0,00	0,00	0,00
7	Programmazione e governo della rete dei servizi sociosanitari e sociali	0,00	0,00	0,00	0,00	0,00	0,00	0,00	0,00	0,00	0,00	0,00
8	Cooperazione e associazionismo	0,00	0,00	0,00	0,00	0,00	0,00	0,00	0,00	0,00	0,00	0,00
9	Servizio necroscopico e cimiteriale	0,00	0,00	0,00	0,00	0,00	0,00	0,00	0,00	0,00	0,00	0,00
TOTALE MISSIONE 12 - Diritti sociali, politiche sociali e famiglia		60.501,58	6.931,83	1.725.700,27	3.359,25	0,00	0,00	0,00	0,00	0,00	0,00	1.796.492,93
MISSIONE 13 - Tutela della salute												
7	Ulteriori spese in materia sanitaria	0,00	0,00	0,00	0,00	0,00	0,00	0,00	0,00	0,00	0,00	0,00
TOTALE MISSIONE 13 - Tutela della salute		0,00	0,00	0,00	0,00	0,00	0,00	0,00	0,00	0,00	0,00	0,00
MISSIONE 14 - Sviluppo economico e competitività												
1	Industria, PMI e Artigianato	34.713,02	4.003,57	910,89	510,00	0,00	0,00	0,00	0,00	0,00	0,00	40.137,48
2	Commercio - reti distributive - tutela dei consumatori	12.829,32	0,00	0,00	0,00	0,00	0,00	0,00	0,00	0,00	0,00	12.829,32
3	Ricerca e innovazione	0,00	0,00	0,00	0,00	0,00	0,00	0,00	0,00	0,00	0,00	0,00
4	Reti e altri servizi di pubblica utilità	0,00	0,00	0,00	0,00	0,00	0,00	0,00	0,00	0,00	0,00	0,00
TOTALE MISSIONE 14 - Sviluppo economico e competitività		47.542,34	4.003,57	910,89	510,00	0,00	0,00	0,00	0,00	0,00	0,00	52.966,80
MISSIONE 15 - Politiche per il lavoro e la formazione professionale												
1	Servizi per lo sviluppo del mercato del lavoro	65.877,72	2.231,01	500,00	0,00	0,00	0,00	0,00	0,00	0,00	0,00	68.608,73
2	Formazione professionale	17.394,11	836,46	0,00	0,00	0,00	0,00	0,00	0,00	0,00	0,00	18.230,57
3	Sostegno all'occupazione	0,00	0,00	0,00	0,00	0,00	0,00	0,00	0,00	0,00	0,00	0,00

PROSPETTO DELLE SPESE DI BILANCIO PER MISSIONI, PROGRAMMI E MACROAGGREGATI
SPESE CORRENTI - PAGAMENTI IN C/RESIDUI
Esercizio finanziario 2020

MISSIONI E PROGRAMMI / MACROAGGREGATI		Redditi da lavoro dipendente	Imposte e tasse a carico dell'ente	Acquisto di beni e servizi	Trasferimenti correnti	Trasferimenti di tributi (solo per le Regioni)	Fondi perequativi (solo per le Regioni)	Interessi passivi	Altre spese per redditi da capitale	Rimborsi e poste correttive delle entrate	Altre spese correnti	Totale
		101	102	103	104	105	106	107	108	109	110	100
	TOTALE MISSIONE 15 - Politiche per il lavoro e la formazione professionale	83.271,83	3.067,47	500,00	0,00	0,00	0,00	0,00	0,00	0,00	0,00	86.839,30
16	MISSIONE 16 - Agricoltura, politiche agroalimentari e pesca											
1	Sviluppo del settore agricolo e del sistema agroalimentare	60.676,28	2,14	1.288,20	0,00	0,00	0,00	0,00	0,00	0,00	0,00	61.966,62
2	Caccia e pesca	0,00	0,00	0,00	0,00	0,00	0,00	0,00	0,00	0,00	0,00	0,00
	TOTALE MISSIONE 16 - Agricoltura, politiche agroalimentari e pesca	60.676,28	2,14	1.288,20	0,00	0,00	0,00	0,00	0,00	0,00	0,00	61.966,62
17	MISSIONE 17 - Energia e diversificazione delle fonti energetiche											
1	Fonti energetiche	0,00	0,00	0,00	0,00	0,00	0,00	0,00	0,00	0,00	0,00	0,00
	TOTALE MISSIONE 17 - Energia e diversificazione delle fonti energetiche	0,00	0,00	0,00	0,00	0,00	0,00	0,00	0,00	0,00	0,00	0,00
18	MISSIONE 18 - Relazioni con le altre autonomie territoriali e locali											
1	Relazioni finanziarie con le altre autonomie territoriali	0,00	0,00	0,00	0,00	0,00	0,00	0,00	0,00	0,00	0,00	0,00
	TOTALE MISSIONE 18 - Relazioni con le altre autonomie territoriali e locali	0,00	0,00	0,00	0,00	0,00	0,00	0,00	0,00	0,00	0,00	0,00
19	MISSIONE 19 - Relazioni internazionali											
1	Relazioni internazionali e Cooperazione allo sviluppo	0,00	0,00	0,00	0,00	0,00	0,00	0,00	0,00	0,00	0,00	0,00
	TOTALE MISSIONE 19 - Relazioni internazionali	0,00	0,00	0,00	0,00	0,00	0,00	0,00	0,00	0,00	0,00	0,00
20	MISSIONE 20 - Fondi e accantonamenti											
1	Fondo di riserva	0,00	0,00	0,00	0,00	0,00	0,00	0,00	0,00	0,00	0,00	0,00
2	Fondo crediti di dubbia esigibilità	0,00	0,00	0,00	0,00	0,00	0,00	0,00	0,00	0,00	0,00	0,00
3	Altri fondi	0,00	0,00	0,00	0,00	0,00	0,00	0,00	0,00	0,00	0,00	0,00
	TOTALE MISSIONE 20 - Fondi e accantonamenti	0,00	0,00	0,00	0,00	0,00	0,00	0,00	0,00	0,00	0,00	0,00
50	MISSIONE 50 - Debito pubblico											
1	Quota interessi ammortamento mutui e prestiti obbligazionari	0,00	0,00	0,00	0,00	0,00	0,00	0,00	0,00	0,00	0,00	0,00
	TOTALE MISSIONE 50 - Debito pubblico	0,00	0,00	0,00	0,00	0,00	0,00	0,00	0,00	0,00	0,00	0,00
60	MISSIONE 60 - Anticipazioni finanziarie											

PROSPETTO DELLE SPESE DI BILANCIO PER MISSIONI, PROGRAMMI E MACROAGGREGATI
SPESE CORRENTI - PAGAMENTI IN C/RESIDUI
Esercizio finanziario 2020

MISSIONI E PROGRAMMI / MACROAGGREGATI		Redditi da lavoro dipendente	Imposte e tasse a carico dell'ente	Acquisto di beni e servizi	Trasferimenti correnti	Trasferimenti di tributi <i>(solo per le Regioni)</i>	Fondi perequativi <i>(solo per le Regioni)</i>	Interessi passivi	Altre spese per redditi da capitale	Rimborsi e poste correttive delle entrate	Altre spese correnti	Totale
		101	102	103	104	105	106	107	108	109	110	100
1	Restituzione anticipazione di tesoreria	0,00	0,00	0,00	0,00	0,00	0,00	0,00	0,00	0,00	0,00	0,00
TOTALE MISSIONE 60 - Anticipazioni finanziarie		0,00	0,00	0,00	0,00	0,00	0,00	0,00	0,00	0,00	0,00	0,00
TOTALE MACROAGGREGATI		3.428.141,86	281.285,81	4.772.044,77	457.455,73	0,00	0,00	0,00	0,00	0,00	25.798.652,79	34.737.580,96

CITTA' METROPOLITANA DI MESSINA

RENDICONTO DI GESTIONE 2020



PROSPETTO DEI PAGAMENTI IN C/COMPETENZA PER MISSIONI, PROGRAMMI E MACROAGGREGATI SPESE C/CAPITALE

II DIREZIONE – SERVIZI FINANZIARI E TRIBUTARI
SERVIZIO CONTROLLO GESTIONE E RENDICONTO FINANZIARIO
Ufficio Rendiconto di gestione

PROSPETTO DELLE SPESE DI BILANCIO PER MISSIONI, PROGRAMMI E MACROAGGREGATI
SPESE IN CONTO CAPITALE E SPESE PER INCREMENTO DI ATTIVITA' FINANZIARIE
PAGAMENTI IN C/COMPETENZA
Esercizio finanziario 2020

MISSIONI E PROGRAMMI / MACROAGGREGATI		Tributi in conto capitale a carico dell'ente	Investimenti fissi lordi e acquisto di terreni	Contributi agli investimenti	Altri trasferimenti in conto capitale	Altre spese in conto capitale	Totale SPESE IN CONTO CAPITALE	Acquisizioni di attività finanziarie	Concessione crediti di breve termine	Concessione crediti di medio-lungo termine	Altre spese per incremento di attività finanziarie	Totale SPESE PER INCREMENTO DI ATTIVITA' FINANZIARIE
		201	202	203	204	205	200	301	302	303	304	300
1	MISSIONE 1 - Servizi istituzionali, generali e di gestione											
1	Organi istituzionali	0,00	0,00	0,00	0,00	0,00	0,00	0,00	0,00	0,00	0,00	0,00
2	Segreteria generale	0,00	0,00	0,00	0,00	0,00	0,00	0,00	0,00	0,00	0,00	0,00
3	Gestione economica, finanziaria, programmazione, provveditorato	0,00	14.603,40	0,00	0,00	0,00	14.603,40	0,00	0,00	0,00	0,00	0,00
4	Gestione delle entrate tributarie e servizi fiscali	0,00	0,00	0,00	0,00	0,00	0,00	0,00	0,00	0,00	0,00	0,00
5	Gestione dei beni demaniali e patrimoniali	0,00	89.420,09	0,00	0,00	0,00	89.420,09	0,00	0,00	0,00	0,00	0,00
6	Ufficio tecnico	0,00	0,00	0,00	0,00	0,00	0,00	0,00	0,00	0,00	0,00	0,00
7	Elezioni e consultazioni popolari - Anagrafe e stato civile	0,00	0,00	0,00	0,00	0,00	0,00	0,00	0,00	0,00	0,00	0,00
8	Statistica e sistemi informativi	0,00	0,00	0,00	0,00	0,00	0,00	0,00	0,00	0,00	0,00	0,00
9	Assistenza tecnico-amministrativa agli enti locali	0,00	0,00	0,00	0,00	0,00	0,00	0,00	0,00	0,00	0,00	0,00
10	Risorse umane	0,00	0,00	0,00	0,00	0,00	0,00	0,00	0,00	0,00	0,00	0,00
11	Altri servizi generali	0,00	0,00	0,00	0,00	0,00	0,00	0,00	0,00	0,00	0,00	0,00
	TOTALE MISSIONE 1 - Servizi istituzionali, generali e di gestione	0,00	104.023,49	0,00	0,00	0,00	104.023,49	0,00	0,00	0,00	0,00	0,00
2	MISSIONE 2 - Giustizia											
1	Uffici giudiziari	0,00	0,00	0,00	0,00	0,00	0,00	0,00	0,00	0,00	0,00	0,00
2	Casa circondariale e altri servizi	0,00	0,00	0,00	0,00	0,00	0,00	0,00	0,00	0,00	0,00	0,00
	TOTALE MISSIONE 2 - Giustizia	0,00	0,00	0,00	0,00	0,00	0,00	0,00	0,00	0,00	0,00	0,00
3	MISSIONE 3 - Ordine pubblico e sicurezza											
1	Polizia locale e amministrativa	0,00	0,00	0,00	0,00	0,00	0,00	0,00	0,00	0,00	0,00	0,00
2	Sistema integrato di sicurezza urbana	0,00	0,00	0,00	0,00	0,00	0,00	0,00	0,00	0,00	0,00	0,00
	TOTALE MISSIONE 3 - Ordine pubblico e sicurezza	0,00	0,00	0,00	0,00	0,00	0,00	0,00	0,00	0,00	0,00	0,00
4	MISSIONE 4 - Istruzione e diritto allo studio											
1	Istruzione prescolastica	0,00	0,00	0,00	0,00	0,00	0,00	0,00	0,00	0,00	0,00	0,00
2	Altri ordini di istruzione	0,00	740.884,39	0,00	0,00	0,00	740.884,39	0,00	0,00	0,00	0,00	0,00
4	Istruzione universitaria	0,00	0,00	0,00	0,00	0,00	0,00	0,00	0,00	0,00	0,00	0,00
5	Istruzione tecnica superiore	0,00	0,00	0,00	0,00	0,00	0,00	0,00	0,00	0,00	0,00	0,00
6	Servizi ausiliari all'istruzione	0,00	0,00	0,00	0,00	0,00	0,00	0,00	0,00	0,00	0,00	0,00
7	Diritto allo studio	0,00	0,00	0,00	0,00	0,00	0,00	0,00	0,00	0,00	0,00	0,00
	TOTALE MISSIONE 4 - Istruzione e diritto allo studio	0,00	740.884,39	0,00	0,00	0,00	740.884,39	0,00	0,00	0,00	0,00	0,00
5	MISSIONE 5 - Tutela e valorizzazione dei beni e attività culturali											
1	Valorizzazione dei beni di interesse storico	0,00	0,00	0,00	0,00	0,00	0,00	0,00	0,00	0,00	0,00	0,00
2	Attività culturali e interventi diversi nel settore culturale	0,00	0,00	0,00	0,00	0,00	0,00	0,00	0,00	0,00	0,00	0,00

PROSPETTO DELLE SPESE DI BILANCIO PER MISSIONI, PROGRAMMI E MACROAGGREGATI
SPESE IN CONTO CAPITALE E SPESE PER INCREMENTO DI ATTIVITA' FINANZIARIE
PAGAMENTI IN C/COMPETENZA
Esercizio finanziario 2020

MISSIONI E PROGRAMMI / MACROAGGREGATI	Tributi in conto capitale a carico dell'ente	Investimenti fissi lordi e acquisto di terreni	Contributi agli investimenti	Altri trasferimenti in conto capitale	Altre spese in conto capitale	Totale SPESE IN CONTO CAPITALE	Acquisizioni di attività finanziarie	Concessione crediti di breve termine	Concessione crediti di medio-lungo termine	Altre spese per incremento di attività finanziarie	Totale SPESE PER INCREMENTO DI ATTIVITA' FINANZIARIE
	201	202	203	204	205	200	301	302	303	304	300
TOTALE MISSIONE 5 - Tutela e valorizzazione dei beni e attività culturali	0,00	0,00	0,00	0,00	0,00	0,00	0,00	0,00	0,00	0,00	0,00
6 MISSIONE 6 - Politiche giovanili, sport e tempo libero											
1 Sport e tempo libero	0,00	0,00	0,00	0,00	0,00	0,00	0,00	0,00	0,00	0,00	0,00
2 Giovani	0,00	0,00	0,00	0,00	0,00	0,00	0,00	0,00	0,00	0,00	0,00
TOTALE MISSIONE 6 - Politiche giovanili, sport e tempo libero	0,00	0,00	0,00	0,00	0,00	0,00	0,00	0,00	0,00	0,00	0,00
7 MISSIONE 7 - Turismo											
1 Sviluppo e la valorizzazione del turismo	0,00	0,00	0,00	0,00	0,00	0,00	0,00	0,00	0,00	0,00	0,00
TOTALE MISSIONE 7 - Turismo	0,00	0,00	0,00	0,00	0,00	0,00	0,00	0,00	0,00	0,00	0,00
8 MISSIONE 8 - Assetto del territorio ed edilizia abitativa											
1 Urbanistica e assetto del territorio	0,00	0,00	0,00	0,00	47.960,68	47.960,68	0,00	0,00	0,00	0,00	0,00
2 Edilizia residenziale pubblica e locale e piani di edilizia economico-popolare	0,00	0,00	0,00	0,00	0,00	0,00	0,00	0,00	0,00	0,00	0,00
TOTALE MISSIONE 8 - Assetto del territorio ed edilizia abitativa	0,00	0,00	0,00	0,00	47.960,68	47.960,68	0,00	0,00	0,00	0,00	0,00
9 MISSIONE 9 - Sviluppo sostenibile e tutela del territorio e dell'ambiente											
1 Difesa del suolo	0,00	0,00	0,00	0,00	0,00	0,00	0,00	0,00	0,00	0,00	0,00
2 Tutela, valorizzazione e recupero ambientale	0,00	0,00	0,00	0,00	0,00	0,00	0,00	0,00	0,00	0,00	0,00
3 Rifiuti	0,00	0,00	0,00	0,00	0,00	0,00	0,00	0,00	0,00	0,00	0,00
4 Servizio idrico integrato	0,00	0,00	0,00	0,00	0,00	0,00	0,00	0,00	0,00	0,00	0,00
5 Aree protette, parchi naturali, protezione naturalistica e forestazione	0,00	0,00	0,00	0,00	0,00	0,00	0,00	0,00	0,00	0,00	0,00
6 Tutela e valorizzazione delle risorse idriche	0,00	0,00	0,00	0,00	0,00	0,00	0,00	0,00	0,00	0,00	0,00
7 Sviluppo sostenibile territorio montano piccoli Comuni	0,00	0,00	0,00	0,00	0,00	0,00	0,00	0,00	0,00	0,00	0,00
8 Qualità dell'aria e riduzione dell'inquinamento	0,00	0,00	0,00	0,00	0,00	0,00	0,00	0,00	0,00	0,00	0,00
TOTALE MISSIONE 9 - Sviluppo sostenibile e tutela del territorio e dell'ambiente	0,00	0,00	0,00	0,00	0,00	0,00	0,00	0,00	0,00	0,00	0,00
10 MISSIONE 10 - Trasporti e diritto alla mobilità											
1 Trasporto ferroviario	0,00	0,00	0,00	0,00	0,00	0,00	0,00	0,00	0,00	0,00	0,00
2 Trasporto pubblico locale	0,00	0,00	0,00	0,00	0,00	0,00	0,00	0,00	0,00	0,00	0,00
3 Trasporto per vie d'acqua	0,00	0,00	0,00	0,00	0,00	0,00	0,00	0,00	0,00	0,00	0,00
4 Altre modalità di trasporto	0,00	0,00	0,00	0,00	0,00	0,00	0,00	0,00	0,00	0,00	0,00
5 Viabilità e infrastrutture stradali	0,00	6.147.451,50	0,00	0,00	0,00	6.147.451,50	0,00	0,00	0,00	0,00	0,00
TOTALE MISSIONE 10 - Trasporti e diritto alla mobilità	0,00	6.147.451,50	0,00	0,00	0,00	6.147.451,50	0,00	0,00	0,00	0,00	0,00

PROSPETTO DELLE SPESE DI BILANCIO PER MISSIONI, PROGRAMMI E MACROAGGREGATI
SPESE IN CONTO CAPITALE E SPESE PER INCREMENTO DI ATTIVITA' FINANZIARIE
PAGAMENTI IN C/COMPETENZA
Esercizio finanziario 2020

MISSIONI E PROGRAMMI / MACROAGGREGATI	Tributi in conto capitale a carico dell'ente	Investimenti fissi lordi e acquisto di terreni	Contributi agli investimenti	Altri trasferimenti in conto capitale	Altre spese in conto capitale	Totale SPESE IN CONTO CAPITALE	Acquisizioni di attività finanziarie	Concessione crediti di breve termine	Concessione crediti di medio-lungo termine	Altre spese per incremento di attività finanziarie	Totale SPESE PER INCREMENTO DI ATTIVITA' FINANZIARIE
	201	202	203	204	205	200	301	302	303	304	300
11 MISSIONE 11 - Soccorso civile											
1 Sistema di protezione civile	0,00	0,00	0,00	0,00	0,00	0,00	0,00	0,00	0,00	0,00	0,00
2 Interventi a seguito di calamità naturali	0,00	0,00	0,00	0,00	30,00	30,00	0,00	0,00	0,00	0,00	0,00
TOTALE MISSIONE 11 - Soccorso civile	0,00	0,00	0,00	0,00	30,00	30,00	0,00	0,00	0,00	0,00	0,00
12 MISSIONE 12 - Diritti sociali, politiche sociali e famiglia											
1 Interventi per l'infanzia e i minori e per asili nido	0,00	0,00	0,00	0,00	0,00	0,00	0,00	0,00	0,00	0,00	0,00
2 Interventi per la disabilità	0,00	0,00	0,00	0,00	0,00	0,00	0,00	0,00	0,00	0,00	0,00
3 Interventi per gli anziani	0,00	0,00	0,00	0,00	0,00	0,00	0,00	0,00	0,00	0,00	0,00
4 Interventi per i soggetti a rischio di esclusione sociale	0,00	0,00	0,00	0,00	0,00	0,00	0,00	0,00	0,00	0,00	0,00
5 Interventi per le famiglie	0,00	0,00	0,00	0,00	0,00	0,00	0,00	0,00	0,00	0,00	0,00
6 Interventi per il diritto alla casa	0,00	0,00	0,00	0,00	0,00	0,00	0,00	0,00	0,00	0,00	0,00
7 Programmazione e governo della rete dei servizi sociosanitari e sociali	0,00	0,00	0,00	0,00	0,00	0,00	0,00	0,00	0,00	0,00	0,00
8 Cooperazione e associazionismo	0,00	0,00	0,00	0,00	0,00	0,00	0,00	0,00	0,00	0,00	0,00
9 Servizio necroscopico e cimiteriale	0,00	0,00	0,00	0,00	0,00	0,00	0,00	0,00	0,00	0,00	0,00
TOTALE MISSIONE 12 - Diritti sociali, politiche sociali e famiglia	0,00	0,00	0,00	0,00	0,00	0,00	0,00	0,00	0,00	0,00	0,00
13 MISSIONE 13 - Tutela della salute											
7 Ulteriori spese in materia sanitaria	0,00	0,00	0,00	0,00	0,00	0,00	0,00	0,00	0,00	0,00	0,00
TOTALE MISSIONE 13 - Tutela della salute	0,00	0,00	0,00	0,00	0,00	0,00	0,00	0,00	0,00	0,00	0,00
14 MISSIONE 14 - Sviluppo economico e competitività											
1 Industria, PMI e Artigianato	0,00	0,00	0,00	0,00	0,00	0,00	0,00	0,00	0,00	0,00	0,00
2 Commercio - reti distributive - tutela dei consumatori	0,00	0,00	0,00	0,00	0,00	0,00	0,00	0,00	0,00	0,00	0,00
3 Ricerca e innovazione	0,00	0,00	0,00	0,00	0,00	0,00	0,00	0,00	0,00	0,00	0,00
4 Reti e altri servizi di pubblica utilità	0,00	0,00	0,00	0,00	0,00	0,00	0,00	0,00	0,00	0,00	0,00
TOTALE MISSIONE 14 - Sviluppo economico e competitività	0,00	0,00	0,00	0,00	0,00	0,00	0,00	0,00	0,00	0,00	0,00
15 MISSIONE 15 - Politiche per il lavoro e la formazione professionale											
1 Servizi per lo sviluppo del mercato del lavoro	0,00	0,00	0,00	0,00	0,00	0,00	0,00	0,00	0,00	0,00	0,00
2 Formazione professionale	0,00	0,00	0,00	0,00	0,00	0,00	0,00	0,00	0,00	0,00	0,00
3 Sostegno all'occupazione	0,00	0,00	0,00	0,00	0,00	0,00	0,00	0,00	0,00	0,00	0,00
TOTALE MISSIONE 15 - Politiche per il lavoro e la formazione professionale	0,00	0,00	0,00	0,00	0,00	0,00	0,00	0,00	0,00	0,00	0,00
16 MISSIONE 16 - Agricoltura, politiche agroalimentari e pesca											

PROSPETTO DELLE SPESE DI BILANCIO PER MISSIONI, PROGRAMMI E MACROAGGREGATI
SPESE IN CONTO CAPITALE E SPESE PER INCREMENTO DI ATTIVITA' FINANZIARIE
PAGAMENTI IN C/COMPETENZA
Esercizio finanziario 2020

MISSIONI E PROGRAMMI / MACROAGGREGATI		Tributi in conto capitale a carico dell'ente	Investimenti fissi lordi e acquisto di terreni	Contributi agli investimenti	Altri trasferimenti in conto capitale	Altre spese in conto capitale	Totale SPESE IN CONTO CAPITALE	Acquisizioni di attività finanziarie	Concessione crediti di breve termine	Concessione crediti di medio-lungo termine	Altre spese per incremento di attività finanziarie	Totale SPESE PER INCREMENTO DI ATTIVITA' FINANZIARIE
		201	202	203	204	205	200	301	302	303	304	300
1	Sviluppo del settore agricolo e del sistema agroalimentare	0,00	0,00	0,00	0,00	0,00	0,00	0,00	0,00	0,00	0,00	0,00
2	Caccia e pesca	0,00	0,00	0,00	0,00	0,00	0,00	0,00	0,00	0,00	0,00	0,00
	TOTALE MISSIONE 16 - Agricoltura, politiche agroalimentari e pesca	0,00	0,00	0,00	0,00	0,00	0,00	0,00	0,00	0,00	0,00	0,00
17	MISSIONE 17 - Energia e diversificazione delle fonti energetiche											
1	Fonti energetiche	0,00	0,00	0,00	0,00	0,00	0,00	0,00	0,00	0,00	0,00	0,00
	TOTALE MISSIONE 17 - Energia e diversificazione delle fonti energetiche	0,00	0,00	0,00	0,00	0,00	0,00	0,00	0,00	0,00	0,00	0,00
18	MISSIONE 18 - Relazioni con le altre autonomie territoriali e locali											
1	Relazioni finanziarie con le altre autonomie territoriali	0,00	0,00	0,00	0,00	0,00	0,00	0,00	0,00	0,00	0,00	0,00
	TOTALE MISSIONE 18 - Relazioni con le altre autonomie territoriali e locali	0,00	0,00	0,00	0,00	0,00	0,00	0,00	0,00	0,00	0,00	0,00
19	MISSIONE 19 - Relazioni internazionali											
1	Relazioni internazionali e Cooperazione allo sviluppo	0,00	0,00	0,00	0,00	0,00	0,00	0,00	0,00	0,00	0,00	0,00
	TOTALE MISSIONE 19 - Relazioni internazionali	0,00	0,00	0,00	0,00	0,00	0,00	0,00	0,00	0,00	0,00	0,00
20	MISSIONE 20 - Fondi e accantonamenti											
1	Fondo di riserva	0,00	0,00	0,00	0,00	0,00	0,00	0,00	0,00	0,00	0,00	0,00
2	Fondo crediti di dubbia esigibilità	0,00	0,00	0,00	0,00	0,00	0,00	0,00	0,00	0,00	0,00	0,00
3	Altri fondi	0,00	0,00	0,00	0,00	0,00	0,00	0,00	0,00	0,00	0,00	0,00
	TOTALE MISSIONE 20 - Fondi e accantonamenti	0,00	0,00	0,00	0,00	0,00	0,00	0,00	0,00	0,00	0,00	0,00
	TOTALE MACROAGGREGATI	0,00	6.992.359,38	0,00	0,00	47.990,68	7.040.350,06	0,00	0,00	0,00	0,00	0,00

PROSPETTO DELLE SPESE DI BILANCIO PER MISSIONI, PROGRAMMI E MACROAGGREGATI
SPESE IN CONTO CAPITALE E SPESE PER INCREMENTO DI ATTIVITA' FINANZIARIE
PAGAMENTI IN C/RESIDUI
Esercizio finanziario 2020

MISSIONI E PROGRAMMI / MACROAGGREGATI	Tributi in conto capitale a carico dell'ente	Investimenti fissi lordi e acquisto di terreni	Contributi agli investimenti	Altri trasferimenti in conto capitale	Altre spese in conto capitale	Totale SPESE IN CONTO CAPITALE	Acquisizioni di attività finanziarie	Concessione crediti di breve termine	Concessione crediti di medio-lungo termine	Altre spese per incremento di attività finanziarie	Totale SPESE PER INCREMENTO DI ATTIVITA' FINANZIARIE
	201	202	203	204	205	200	301	302	303	304	300
1 MISSIONE 1 - Servizi istituzionali, generali e di gestione											
1 Organi istituzionali	0,00	0,00	0,00	0,00	0,00	0,00	0,00	0,00	0,00	0,00	0,00
2 Segreteria generale	0,00	0,00	0,00	0,00	0,00	0,00	0,00	0,00	0,00	0,00	0,00
3 Gestione economica, finanziaria, programmazione, provveditorato	0,00	49.682,06	0,00	0,00	0,00	49.682,06	0,00	0,00	0,00	0,00	0,00
4 Gestione delle entrate tributarie e servizi fiscali	0,00	0,00	0,00	0,00	0,00	0,00	0,00	0,00	0,00	0,00	0,00
5 Gestione dei beni demaniali e patrimoniali	0,00	162.301,67	0,00	0,00	0,00	162.301,67	0,00	0,00	0,00	0,00	0,00
6 Ufficio tecnico	0,00	0,00	0,00	0,00	0,00	0,00	0,00	0,00	0,00	0,00	0,00
7 Elezioni e consultazioni popolari - Anagrafe e stato civile	0,00	0,00	0,00	0,00	0,00	0,00	0,00	0,00	0,00	0,00	0,00
8 Statistica e sistemi informativi	0,00	0,00	0,00	0,00	0,00	0,00	0,00	0,00	0,00	0,00	0,00
9 Assistenza tecnico-amministrativa agli enti locali	0,00	0,00	0,00	0,00	0,00	0,00	0,00	0,00	0,00	0,00	0,00
10 Risorse umane	0,00	0,00	0,00	0,00	0,00	0,00	0,00	0,00	0,00	0,00	0,00
11 Altri servizi generali	0,00	0,00	0,00	0,00	0,00	0,00	0,00	0,00	0,00	0,00	0,00
TOTALE MISSIONE 1 - Servizi istituzionali, generali e di gestione	0,00	211.983,73	0,00	0,00	0,00	211.983,73	0,00	0,00	0,00	0,00	0,00
2 MISSIONE 2 - Giustizia											
1 Uffici giudiziari	0,00	0,00	0,00	0,00	0,00	0,00	0,00	0,00	0,00	0,00	0,00
2 Casa circondariale e altri servizi	0,00	0,00	0,00	0,00	0,00	0,00	0,00	0,00	0,00	0,00	0,00
TOTALE MISSIONE 2 - Giustizia	0,00	0,00	0,00	0,00	0,00	0,00	0,00	0,00	0,00	0,00	0,00
3 MISSIONE 3 - Ordine pubblico e sicurezza											
1 Polizia locale e amministrativa	0,00	0,00	0,00	0,00	0,00	0,00	0,00	0,00	0,00	0,00	0,00
2 Sistema integrato di sicurezza urbana	0,00	0,00	0,00	0,00	0,00	0,00	0,00	0,00	0,00	0,00	0,00
TOTALE MISSIONE 3 - Ordine pubblico e sicurezza	0,00	0,00	0,00	0,00	0,00	0,00	0,00	0,00	0,00	0,00	0,00
4 MISSIONE 4 - Istruzione e diritto allo studio											
1 Istruzione prescolastica	0,00	0,00	0,00	0,00	0,00	0,00	0,00	0,00	0,00	0,00	0,00
2 Altri ordini di istruzione	0,00	2.125.874,84	0,00	0,00	0,00	2.125.874,84	0,00	0,00	0,00	0,00	0,00
4 Istruzione universitaria	0,00	0,00	0,00	0,00	0,00	0,00	0,00	0,00	0,00	0,00	0,00
5 Istruzione tecnica superiore	0,00	0,00	0,00	0,00	0,00	0,00	0,00	0,00	0,00	0,00	0,00
6 Servizi ausiliari all'istruzione	0,00	0,00	0,00	0,00	0,00	0,00	0,00	0,00	0,00	0,00	0,00
7 Diritto allo studio	0,00	0,00	0,00	0,00	0,00	0,00	0,00	0,00	0,00	0,00	0,00
TOTALE MISSIONE 4 - Istruzione e diritto allo studio	0,00	2.125.874,84	0,00	0,00	0,00	2.125.874,84	0,00	0,00	0,00	0,00	0,00
5 MISSIONE 5 - Tutela e valorizzazione dei beni e attività culturali											
1 Valorizzazione dei beni di interesse storico	0,00	0,00	0,00	0,00	0,00	0,00	0,00	0,00	0,00	0,00	0,00
2 Attività culturali e interventi diversi nel settore culturale	0,00	0,00	0,00	0,00	0,00	0,00	0,00	0,00	0,00	0,00	0,00

PROSPETTO DELLE SPESE DI BILANCIO PER MISSIONI, PROGRAMMI E MACROAGGREGATI
SPESE IN CONTO CAPITALE E SPESE PER INCREMENTO DI ATTIVITA' FINANZIARIE
PAGAMENTI IN C/RESIDUI
Esercizio finanziario 2020

MISSIONI E PROGRAMMI / MACROAGGREGATI		Tributi in conto capitale a carico dell'ente	Investimenti fissi lordi e acquisto di terreni	Contributi agli investimenti	Altri trasferimenti in conto capitale	Altre spese in conto capitale	Totale SPESE IN CONTO CAPITALE	Acquisizioni di attività finanziarie	Concessione crediti di breve termine	Concessione crediti di medio-lungo termine	Altre spese per incremento di attività finanziarie	Totale SPESE PER INCREMENTO DI ATTIVITA' FINANZIARIE
		201	202	203	204	205	200	301	302	303	304	300
	TOTALE MISSIONE 5 - Tutela e valorizzazione dei beni e attività culturali	0,00	0,00	0,00	0,00	0,00	0,00	0,00	0,00	0,00	0,00	0,00
6	MISSIONE 6 - Politiche giovanili, sport e tempo libero											
1	Sport e tempo libero	0,00	0,00	0,00	0,00	0,00	0,00	0,00	0,00	0,00	0,00	0,00
2	Giovani	0,00	0,00	0,00	0,00	0,00	0,00	0,00	0,00	0,00	0,00	0,00
	TOTALE MISSIONE 6 - Politiche giovanili, sport e tempo libero	0,00	0,00	0,00	0,00	0,00	0,00	0,00	0,00	0,00	0,00	0,00
7	MISSIONE 7 - Turismo											
1	Sviluppo e la valorizzazione del turismo	0,00	0,00	0,00	0,00	0,00	0,00	0,00	0,00	0,00	0,00	0,00
	TOTALE MISSIONE 7 - Turismo	0,00	0,00	0,00	0,00	0,00	0,00	0,00	0,00	0,00	0,00	0,00
8	MISSIONE 8 - Assetto del territorio ed edilizia abitativa											
1	Urbanistica e assetto del territorio	0,00	0,00	0,00	0,00	0,00	0,00	0,00	0,00	0,00	0,00	0,00
2	Edilizia residenziale pubblica e locale e piani di edilizia economico-popolare	0,00	0,00	0,00	0,00	0,00	0,00	0,00	0,00	0,00	0,00	0,00
	TOTALE MISSIONE 8 - Assetto del territorio ed edilizia abitativa	0,00	0,00	0,00	0,00	0,00	0,00	0,00	0,00	0,00	0,00	0,00
9	MISSIONE 9 - Sviluppo sostenibile e tutela del territorio e dell'ambiente											
1	Difesa del suolo	0,00	0,00	0,00	0,00	0,00	0,00	0,00	0,00	0,00	0,00	0,00
2	Tutela, valorizzazione e recupero ambientale	0,00	176,23	0,00	0,00	0,00	176,23	0,00	0,00	0,00	0,00	0,00
3	Rifiuti	0,00	0,00	0,00	0,00	0,00	0,00	0,00	0,00	0,00	0,00	0,00
4	Servizio idrico integrato	0,00	0,00	0,00	0,00	0,00	0,00	0,00	0,00	0,00	0,00	0,00
5	Aree protette, parchi naturali, protezione naturalistica e forestazione	0,00	0,00	0,00	0,00	0,00	0,00	0,00	0,00	0,00	0,00	0,00
6	Tutela e valorizzazione delle risorse idriche	0,00	0,00	0,00	0,00	0,00	0,00	0,00	0,00	0,00	0,00	0,00
7	Sviluppo sostenibile territorio montano piccoli Comuni	0,00	0,00	0,00	0,00	0,00	0,00	0,00	0,00	0,00	0,00	0,00
8	Qualità dell'aria e riduzione dell'inquinamento	0,00	0,00	0,00	0,00	0,00	0,00	0,00	0,00	0,00	0,00	0,00
	TOTALE MISSIONE 9 - Sviluppo sostenibile e tutela del territorio e dell'ambiente	0,00	176,23	0,00	0,00	0,00	176,23	0,00	0,00	0,00	0,00	0,00
10	MISSIONE 10 - Trasporti e diritto alla mobilità											
1	Trasporto ferroviario	0,00	0,00	0,00	0,00	0,00	0,00	0,00	0,00	0,00	0,00	0,00
2	Trasporto pubblico locale	0,00	0,00	0,00	0,00	0,00	0,00	0,00	0,00	0,00	0,00	0,00
3	Trasporto per vie d'acqua	0,00	0,00	0,00	0,00	0,00	0,00	0,00	0,00	0,00	0,00	0,00
4	Altre modalità di trasporto	0,00	0,00	0,00	0,00	0,00	0,00	0,00	0,00	0,00	0,00	0,00
5	Viabilità e infrastrutture stradali	0,00	1.063.627,31	0,00	0,00	0,00	1.063.627,31	0,00	0,00	0,00	0,00	0,00
	TOTALE MISSIONE 10 - Trasporti e diritto alla mobilità	0,00	1.063.627,31	0,00	0,00	0,00	1.063.627,31	0,00	0,00	0,00	0,00	0,00

PROSPETTO DELLE SPESE DI BILANCIO PER MISSIONI, PROGRAMMI E MACROAGGREGATI
SPESE IN CONTO CAPITALE E SPESE PER INCREMENTO DI ATTIVITA' FINANZIARIE
PAGAMENTI IN C/RESIDUI
Esercizio finanziario 2020

MISSIONI E PROGRAMMI / MACROAGGREGATI	Tributi in conto capitale a carico dell'ente	Investimenti fissi lordi e acquisto di terreni	Contributi agli investimenti	Altri trasferimenti in conto capitale	Altre spese in conto capitale	Totale SPESE IN CONTO CAPITALE	Acquisizioni di attività finanziarie	Concessione crediti di breve termine	Concessione crediti di medio-lungo termine	Altre spese per incremento di attività finanziarie	Totale SPESE PER INCREMENTO DI ATTIVITA' FINANZIARIE
	201	202	203	204	205	200	301	302	303	304	300
11 MISSIONE 11 - Soccorso civile											
1 Sistema di protezione civile	0,00	0,00	0,00	0,00	0,00	0,00	0,00	0,00	0,00	0,00	0,00
2 Interventi a seguito di calamità naturali	0,00	0,00	0,00	0,00	57.312,54	57.312,54	0,00	0,00	0,00	0,00	0,00
TOTALE MISSIONE 11 - Soccorso civile	0,00	0,00	0,00	0,00	57.312,54	57.312,54	0,00	0,00	0,00	0,00	0,00
12 MISSIONE 12 - Diritti sociali, politiche sociali e famiglia											
1 Interventi per l'infanzia e i minori e per asili nido	0,00	0,00	0,00	0,00	0,00	0,00	0,00	0,00	0,00	0,00	0,00
2 Interventi per la disabilità	0,00	0,00	0,00	0,00	0,00	0,00	0,00	0,00	0,00	0,00	0,00
3 Interventi per gli anziani	0,00	0,00	0,00	0,00	0,00	0,00	0,00	0,00	0,00	0,00	0,00
4 Interventi per i soggetti a rischio di esclusione sociale	0,00	0,00	0,00	0,00	0,00	0,00	0,00	0,00	0,00	0,00	0,00
5 Interventi per le famiglie	0,00	0,00	0,00	0,00	0,00	0,00	0,00	0,00	0,00	0,00	0,00
6 Interventi per il diritto alla casa	0,00	0,00	0,00	0,00	0,00	0,00	0,00	0,00	0,00	0,00	0,00
7 Programmazione e governo della rete dei servizi sociosanitari e sociali	0,00	0,00	0,00	0,00	0,00	0,00	0,00	0,00	0,00	0,00	0,00
8 Cooperazione e associazionismo	0,00	0,00	0,00	0,00	0,00	0,00	0,00	0,00	0,00	0,00	0,00
9 Servizio necroscopico e cimiteriale	0,00	0,00	0,00	0,00	0,00	0,00	0,00	0,00	0,00	0,00	0,00
TOTALE MISSIONE 12 - Diritti sociali, politiche sociali e famiglia	0,00	0,00	0,00	0,00	0,00	0,00	0,00	0,00	0,00	0,00	0,00
13 MISSIONE 13 - Tutela della salute											
7 Ulteriori spese in materia sanitaria	0,00	0,00	0,00	0,00	0,00	0,00	0,00	0,00	0,00	0,00	0,00
TOTALE MISSIONE 13 - Tutela della salute	0,00	0,00	0,00	0,00	0,00	0,00	0,00	0,00	0,00	0,00	0,00
14 MISSIONE 14 - Sviluppo economico e competitività											
1 Industria, PMI e Artigianato	0,00	0,00	0,00	0,00	0,00	0,00	0,00	0,00	0,00	0,00	0,00
2 Commercio - reti distributive - tutela dei consumatori	0,00	0,00	0,00	0,00	0,00	0,00	0,00	0,00	0,00	0,00	0,00
3 Ricerca e innovazione	0,00	0,00	0,00	0,00	0,00	0,00	0,00	0,00	0,00	0,00	0,00
4 Reti e altri servizi di pubblica utilità	0,00	0,00	0,00	0,00	0,00	0,00	0,00	0,00	0,00	0,00	0,00
TOTALE MISSIONE 14 - Sviluppo economico e competitività	0,00	0,00	0,00	0,00	0,00	0,00	0,00	0,00	0,00	0,00	0,00
15 MISSIONE 15 - Politiche per il lavoro e la formazione professionale											
1 Servizi per lo sviluppo del mercato del lavoro	0,00	0,00	0,00	0,00	0,00	0,00	0,00	0,00	0,00	0,00	0,00
2 Formazione professionale	0,00	0,00	0,00	0,00	0,00	0,00	0,00	0,00	0,00	0,00	0,00
3 Sostegno all'occupazione	0,00	0,00	0,00	0,00	0,00	0,00	0,00	0,00	0,00	0,00	0,00
TOTALE MISSIONE 15 - Politiche per il lavoro e la formazione professionale	0,00	0,00	0,00	0,00	0,00	0,00	0,00	0,00	0,00	0,00	0,00
16 MISSIONE 16 - Agricoltura, politiche agroalimentari e pesca											

PROSPETTO DELLE SPESE DI BILANCIO PER MISSIONI, PROGRAMMI E MACROAGGREGATI
SPESE IN CONTO CAPITALE E SPESE PER INCREMENTO DI ATTIVITA' FINANZIARIE
PAGAMENTI IN C/RESIDUI
Esercizio finanziario 2020

MISSIONI E PROGRAMMI / MACROAGGREGATI		Tributi in conto capitale a carico dell'ente	Investimenti fissi lordi e acquisto di terreni	Contributi agli investimenti	Altri trasferimenti in conto capitale	Altre spese in conto capitale	Totale SPESE IN CONTO CAPITALE	Acquisizioni di attività finanziarie	Concessione crediti di breve termine	Concessione crediti di medio-lungo termine	Altre spese per incremento di attività finanziarie	Totale SPESE PER INCREMENTO DI ATTIVITA' FINANZIARIE
		201	202	203	204	205	200	301	302	303	304	300
1	Sviluppo del settore agricolo e del sistema agroalimentare	0,00	0,00	0,00	0,00	0,00	0,00	0,00	0,00	0,00	0,00	0,00
2	Caccia e pesca	0,00	0,00	0,00	0,00	0,00	0,00	0,00	0,00	0,00	0,00	0,00
	TOTALE MISSIONE 16 - Agricoltura, politiche agroalimentari e pesca	0,00	0,00	0,00	0,00	0,00	0,00	0,00	0,00	0,00	0,00	0,00
17	MISSIONE 17 - Energia e diversificazione delle fonti energetiche											
1	Fonti energetiche	0,00	0,00	0,00	0,00	0,00	0,00	0,00	0,00	0,00	0,00	0,00
	TOTALE MISSIONE 17 - Energia e diversificazione delle fonti energetiche	0,00	0,00	0,00	0,00	0,00	0,00	0,00	0,00	0,00	0,00	0,00
18	MISSIONE 18 - Relazioni con le altre autonomie territoriali e locali											
1	Relazioni finanziarie con le altre autonomie territoriali	0,00	0,00	0,00	0,00	0,00	0,00	0,00	0,00	0,00	0,00	0,00
	TOTALE MISSIONE 18 - Relazioni con le altre autonomie territoriali e locali	0,00	0,00	0,00	0,00	0,00	0,00	0,00	0,00	0,00	0,00	0,00
19	MISSIONE 19 - Relazioni internazionali											
1	Relazioni internazionali e Cooperazione allo sviluppo	0,00	0,00	0,00	0,00	0,00	0,00	0,00	0,00	0,00	0,00	0,00
	TOTALE MISSIONE 19 - Relazioni internazionali	0,00	0,00	0,00	0,00	0,00	0,00	0,00	0,00	0,00	0,00	0,00
20	MISSIONE 20 - Fondi e accantonamenti											
1	Fondo di riserva	0,00	0,00	0,00	0,00	0,00	0,00	0,00	0,00	0,00	0,00	0,00
2	Fondo crediti di dubbia esigibilità	0,00	0,00	0,00	0,00	0,00	0,00	0,00	0,00	0,00	0,00	0,00
3	Altri fondi	0,00	0,00	0,00	0,00	0,00	0,00	0,00	0,00	0,00	0,00	0,00
	TOTALE MISSIONE 20 - Fondi e accantonamenti	0,00	0,00	0,00	0,00	0,00	0,00	0,00	0,00	0,00	0,00	0,00
	TOTALE MACROAGGREGATI	0,00	3.401.662,11	0,00	0,00	57.312,54	3.458.974,65	0,00	0,00	0,00	0,00	0,00

CITTA' METROPOLITANA DI MESSINA

RENDICONTO DI GESTIONE 2020



RIEPILOGO SPESE PER TITOLI E MACROAGGREGATI IMPEGNI

II DIREZIONE – SERVIZI FINANZIARI E TRIBUTARI
SERVIZIO CONTROLLO GESTIONE E RENDICONTO FINANZIARIO
Ufficio Rendiconto di gestione

**RIEPILOGO SPESE PER TITOLI E MACROAGGREGATI
IMPEGNI**

TITOLI E MACROAGGREGATI DI SPESA		Anno 2020	
		Totale	di cui non ricorrenti
	TITOLO 1 - Spese correnti		
101	Redditi da lavoro dipendente	27.051.829,30	0,00
102	Imposte e tasse a carico dell'ente	1.867.434,93	0,00
103	Acquisto di beni e servizi	14.240.649,54	0,00
104	Trasferimenti correnti	3.222.308,84	0,00
105	Trasferimenti di tributi (solo per Regioni)	0,00	0,00
106	Fondi perequativi (solo per Regioni)	0,00	0,00
107	Interessi passivi	1.357.926,34	0,00
108	Altre spese per redditi da capitale	0,00	0,00
109	Rimborsi e poste correttive delle entrate	0,00	0,00
110	Altre spese correnti	18.596.342,80	0,00
100	Totale TITOLO 1	66.336.491,75	0,00
	TITOLO 2 - Spese in conto capitale		
202	Investimenti fissi lordi e acquisto di terreni	13.526.845,49	0,00
205	Altre spese in conto capitale	249.589,03	0,00
200	Totale TITOLO 2	13.776.434,52	0,00
	TITOLO 3 - Spese per incremento attività finanziarie		
302	Concessione crediti di breve termine	0,00	0,00
303	Concessione crediti di medio-lungo termine	0,00	0,00
304	Altre spese per incremento di attività finanziarie	0,00	0,00
300	Totale TITOLO 3	0,00	0,00
	TITOLO 4 - Rimborso Prestiti		
401	Rimborso di titoli obbligazionari	0,00	0,00
402	Rimborso prestiti a breve termine	0,00	0,00
403	Rimborso mutui e altri finanziamenti a medio lungo termine	1.196.941,71	0,00
404	Rimborso di altre forme di indebitamento	0,00	0,00
405	Fondi per rimborso prestiti	0,00	0,00
400	Totale TITOLO 4	1.196.941,71	0,00
	TITOLO 7 - Uscite per conto terzi e partite di giro		
701	Uscite per partite di giro	10.426.763,49	0,00
702	Uscite per conto terzi	8.543.042,84	0,00

**RIEPILOGO SPESE PER TITOLI E MACROAGGREGATI
IMPEGNI**

TITOLI E MACROAGGREGATI DI SPESA		Anno 2020	
		Totale	di cui non ricorrenti
700	Totale TITOLO 7	18.969.806,33	0,00
TOTALE SPESE		100.279.674,31	0,00

CITTA' METROPOLITANA DI MESSINA

**RENDICONTO DI GESTIONE
2020**



**PROSPETTO DEL FONDO PLURIENNALE
VINCOLATO PER MISSIONI E PROGRAMMI**

II DIREZIONE – SERVIZI FINANZIARI E TRIBUTARI
SERVIZIO CONTROLLO GESTIONE E RENDICONTO FINANZIARIO
Ufficio Rendiconto di gestione

COMPOSIZIONE PER MISSIONI E PROGRAMMI DEL FONDO PLURIENNALE VINCOLATO DELL'ESERCIZIO 2020

MISSIONI E PROGRAMMI	Fondo pluriennale vincolato al 31 dicembre dell'esercizio 2019	Spese impegnate negli esercizi precedenti e imputate all'esercizio 2020 e coperte dal fondo pluriennale vincolato	Riaccertamento degli impegni di cui alla lettera b) effettuata nel corso dell'esercizio 2020 (cd. economie di impegno)	Riaccertamento degli impegni di cui alla lettera b) effettuata nel corso dell'esercizio 2020 (cd. economie di impegno)	Riaccertamento degli impegni di cui alla lettera b) effettuata nel corso dell'esercizio 2020 (cd. economie di impegno) su impegni pluriennali finanziati dal FPV e imputati agli esercizi successivi a 2020	Quota del fondo pluriennale vincolato al 31 dicembre dell'esercizio 2019 rinvia all'esercizio 2021 e successivi	Spese impegnate nell'esercizio 2020 con imputazione all'esercizio 2021 e coperte dal fondo pluriennale vincolato	Spese impegnate nell'esercizio 2020 con imputazione all'esercizio 2022 e coperte dal fondo pluriennale vincolato	Spese impegnate nell'esercizio 2020 con imputazione a esercizi successivi a quelli considerati nel bilancio pluriennale e coperte dal fondo pluriennale vincolato	Fondo pluriennale vincolato al 31 dicembre dell'esercizio 2020
	(a)	(b)	(x)	(y)	(c)=(a)-(b)-(x)-(y)	(d)	(e)	(f)	(g)=(c)+(d)+(e)+(f)	
1 MISSIONE 1 - Servizi istituzionali, generali e di gestione										
1 Organi istituzionali	215.907,27	170.068,75	45.838,52	0,00	0,00	132.672,09	0,00	0,00	132.672,09	
2 Segreteria generale	509.688,31	429.640,98	80.047,33	0,00	0,00	191.863,74	0,00	0,00	191.863,74	
3 Gestione economica, finanziaria, programmazione, provveditorato	60.293,88	44.569,24	15.724,64	0,00	0,00	545.005,82	0,00	0,00	545.005,82	
4 Gestione delle entrate tributarie e servizi fiscali	0,00	0,00	0,00	0,00	0,00	0,00	0,00	0,00	0,00	
5 Gestione dei beni demaniali e patrimoniali	311.453,79	302.061,43	4.138,12	0,00	5.254,24	210.766,45	0,00	0,00	210.766,45	
6 Ufficio tecnico	94.525,19	93.609,12	916,07	0,00	0,00	177.473,17	0,00	0,00	177.473,17	
7 Elezioni e consultazioni popolari - Anagrafe e stato civile	0,00	0,00	0,00	0,00	0,00	0,00	0,00	0,00	0,00	
8 Statistica e sistemi informativi	0,00	0,00	0,00	0,00	0,00	0,00	0,00	0,00	0,00	
9 Assistenza tecnico-amministrativa agli enti locali	0,00	0,00	0,00	0,00	0,00	0,00	0,00	0,00	0,00	
10 Risorse umane	0,00	0,00	0,00	0,00	0,00	0,00	0,00	0,00	0,00	
11 Altri servizi generali	416.037,17	404.221,82	9.515,35	0,00	2.300,00	351.522,07	0,00	0,00	351.522,07	
TOTALE MISSIONE 1 - Servizi istituzionali, generali e di gestione	1.607.905,61	1.444.171,34	156.180,03	0,00	7.554,24	1.609.303,34	0,00	0,00	1.616.857,58	
2 MISSIONE 2 - Giustizia										
1 Uffici giudiziari	0,00	0,00	0,00	0,00	0,00	0,00	0,00	0,00	0,00	
2 Casa circondariale e altri servizi	0,00	0,00	0,00	0,00	0,00	0,00	0,00	0,00	0,00	
TOTALE MISSIONE 2 - Giustizia	0,00	0,00	0,00	0,00	0,00	0,00	0,00	0,00	0,00	
3 MISSIONE 3 - Ordine pubblico e sicurezza										
1 Polizia locale e amministrativa	0,00	0,00	0,00	0,00	0,00	0,00	0,00	0,00	0,00	
2 Sistema integrato di sicurezza urbana	0,00	0,00	0,00	0,00	0,00	0,00	0,00	0,00	0,00	
TOTALE MISSIONE 3 - Ordine pubblico e sicurezza	0,00	0,00	0,00	0,00	0,00	0,00	0,00	0,00	0,00	
4 MISSIONE 4 - Istruzione e diritto allo studio										
1 Istruzione prescolastica	0,00	0,00	0,00	0,00	0,00	0,00	0,00	0,00	0,00	
2 Altri ordini di istruzione	643.551,74	566.668,46	8.752,35	0,00	68.130,93	50.722,73	0,00	0,00	118.853,66	
4 Istruzione universitaria	0,00	0,00	0,00	0,00	0,00	0,00	0,00	0,00	0,00	
5 Istruzione tecnica superiore	0,00	0,00	0,00	0,00	0,00	0,00	0,00	0,00	0,00	
6 Servizi ausiliari all'istruzione	0,00	0,00	0,00	0,00	0,00	0,00	0,00	0,00	0,00	
7 Diritto allo studio	0,00	0,00	0,00	0,00	0,00	0,00	0,00	0,00	0,00	

COMPOSIZIONE PER MISSIONI E PROGRAMMI DEL FONDO PLURIENNALE VINCOLATO DELL'ESERCIZIO 2020

MISSIONI E PROGRAMMI	Fondo pluriennale vincolato al 31 dicembre dell'esercizio 2019	Spese impegnate negli esercizi precedenti e imputate all'esercizio 2020 e coperte dal fondo pluriennale vincolato	Riaccertamento degli impegni di cui alla lettera b) effettuata nel corso dell'esercizio 2020 (cd. economie di impegno)	Riaccertamento degli impegni di cui alla lettera b) effettuata nel corso dell'esercizio 2020 (cd. economie di impegno) su impegni pluriennali finanziati dal FPV e imputati agli esercizi successivi a 2020	Quota del fondo pluriennale vincolato al 31 dicembre dell'esercizio 2019 rinviata all'esercizio 2021 e successivi	Spese impegnate nell'esercizio 2020 con imputazione all'esercizio 2021 e coperte dal fondo pluriennale vincolato	Spese impegnate nell'esercizio 2020 con imputazione all'esercizio 2022 e coperte dal fondo pluriennale vincolato	Spese impegnate nell'esercizio 2020 con imputazione a esercizi successivi a quelli considerati nel bilancio pluriennale e coperte dal fondo pluriennale vincolato	Fondo pluriennale vincolato al 31 dicembre dell'esercizio 2020
	(a)	(b)	(x)	(y)	(c)=(a)-(b)-(x)-(y)	(d)	(e)	(f)	(g)=(c)+(d)+((e)+(f))
TOTALE MISSIONE 4 - Istruzione e diritto allo studio	643.551,74	566.668,46	8.752,35	0,00	68.130,93	50.722,73	0,00	0,00	118.853,66
5 MISSIONE 5 - Tutela e valorizzazione dei beni e attività culturali									
1 Valorizzazione dei beni di interesse storico	76.865,28	40.228,76	36.636,52	0,00	0,00	52.725,79	0,00	0,00	52.725,79
2 Attività culturali e interventi diversi nel settore culturale	0,00	0,00	0,00	0,00	0,00	0,00	0,00	0,00	0,00
TOTALE MISSIONE 5 - Tutela e valorizzazione dei beni e attività culturali	76.865,28	40.228,76	36.636,52	0,00	0,00	52.725,79	0,00	0,00	52.725,79
6 MISSIONE 6 - Politiche giovanili, sport e tempo libero									
1 Sport e tempo libero	52.191,38	32.639,14	19.552,24	0,00	0,00	17.953,66	0,00	0,00	17.953,66
2 Giovani	0,00	0,00	0,00	0,00	0,00	0,00	0,00	0,00	0,00
TOTALE MISSIONE 6 - Politiche giovanili, sport e tempo libero	52.191,38	32.639,14	19.552,24	0,00	0,00	17.953,66	0,00	0,00	17.953,66
7 MISSIONE 7 - Turismo									
1 Sviluppo e la valorizzazione del turismo	67.458,52	60.727,89	6.730,63	0,00	0,00	71.879,37	0,00	0,00	71.879,37
TOTALE MISSIONE 7 - Turismo	67.458,52	60.727,89	6.730,63	0,00	0,00	71.879,37	0,00	0,00	71.879,37
8 MISSIONE 8 - Assetto del territorio ed edilizia abitativa									
1 Urbanistica e assetto del territorio	124.896,95	81.726,37	43.170,58	0,00	0,00	375.781,20	0,00	0,00	375.781,20
2 Edilizia residenziale pubblica e locale e piani di edilizia economico-popolare	0,00	0,00	0,00	0,00	0,00	0,00	0,00	0,00	0,00
TOTALE MISSIONE 8 - Assetto del territorio ed edilizia abitativa	124.896,95	81.726,37	43.170,58	0,00	0,00	375.781,20	0,00	0,00	375.781,20
9 MISSIONE 9 - Sviluppo sostenibile e tutela del territorio e dell'ambiente									
1 Difesa del suolo	0,00	0,00	0,00	0,00	0,00	0,00	0,00	0,00	0,00
2 Tutela, valorizzazione e recupero ambientale	566.046,51	204.172,51	361.874,00	0,00	0,00	1.491.239,96	0,00	0,00	1.491.239,96
3 Rifiuti	0,00	0,00	0,00	0,00	0,00	0,00	0,00	0,00	0,00
4 Servizio idrico integrato	0,00	0,00	0,00	0,00	0,00	0,00	0,00	0,00	0,00
5 Aree protette, parchi naturali, protezione naturalistica e forestazione	323.427,08	280.276,20	43.150,88	0,00	0,00	1.159.941,27	0,00	0,00	1.159.941,27
6 Tutela e valorizzazione delle risorse idriche	0,00	0,00	0,00	0,00	0,00	0,00	0,00	0,00	0,00
7 Sviluppo sostenibile territorio montano piccoli Comuni	0,00	0,00	0,00	0,00	0,00	0,00	0,00	0,00	0,00
8 Qualità dell'aria e riduzione dell'inquinamento	52.737,73	35.645,49	17.092,24	0,00	0,00	63.619,43	0,00	0,00	63.619,43
TOTALE MISSIONE 9 - Sviluppo sostenibile e tutela del territorio e dell'ambiente	942.211,32	520.094,20	422.117,12	0,00	0,00	2.714.800,66	0,00	0,00	2.714.800,66
10 MISSIONE 10 - Trasporti e diritto alla mobilità									
1 Trasporto ferroviario	0,00	0,00	0,00	0,00	0,00	0,00	0,00	0,00	0,00
2 Trasporto pubblico locale	0,00	0,00	0,00	0,00	0,00	0,00	0,00	0,00	0,00

COMPOSIZIONE PER MISSIONI E PROGRAMMI DEL FONDO PLURIENNALE VINCOLATO DELL'ESERCIZIO 2020

MISSIONI E PROGRAMMI		Fondo pluriennale vincolato al 31 dicembre dell'esercizio 2019	Spese impegnate negli esercizi precedenti e imputate all'esercizio 2020 e coperte dal fondo pluriennale vincolato	Riaccertamento degli impegni di cui alla lettera b) effettuata nel corso dell'esercizio 2020 (cd. economie di impegno)	Riaccertamento degli impegni di cui alla lettera b) effettuata nel corso dell'esercizio 2020 (cd. economie di impegno) su impegni pluriennali finanziati dal FPV e imputati agli esercizi successivi a 2020	Quota del fondo pluriennale vincolato al 31 dicembre dell'esercizio 2019 rinviata all'esercizio 2021 e successivi	Spese impegnate nell'esercizio 2020 con imputazione all'esercizio 2021 e coperte dal fondo pluriennale vincolato	Spese impegnate nell'esercizio 2020 con imputazione all'esercizio 2022 e coperte dal fondo pluriennale vincolato	Spese impegnate nell'esercizio 2020 con imputazione a esercizi successivi a quelli considerati nel bilancio pluriennale e coperte dal fondo pluriennale vincolato	Fondo pluriennale vincolato al 31 dicembre dell'esercizio 2020
		(a)	(b)	(x)	(y)	(c)=(a)-(b)-(x)-(y)	(d)	(e)	(f)	(g)=(c)+(d)+(e)+(f)
3	Trasporto per vie d'acqua	0,00	0,00	0,00	0,00	0,00	0,00	0,00	0,00	0,00
4	Altre modalità di trasporto	0,00	0,00	0,00	0,00	0,00	0,00	0,00	0,00	0,00
5	Viabilità e infrastrutture stradali	10.198.077,88	8.227.712,27	366.454,59	0,00	1.603.911,02	21.674.465,06	0,00	0,00	23.278.376,08
TOTALE MISSIONE 10 - Trasporti e diritto alla mobilità		10.198.077,88	8.227.712,27	366.454,59	0,00	1.603.911,02	21.674.465,06	0,00	0,00	23.278.376,08
11 MISSIONE 11 - Soccorso civile										
1	Sistema di protezione civile	31.843,01	16.986,66	14.856,35	0,00	0,00	90.731,64	0,00	0,00	90.731,64
2	Interventi a seguito di calamità naturali	0,00	0,00	0,00	0,00	0,00	0,00	0,00	0,00	0,00
TOTALE MISSIONE 11 - Soccorso civile		31.843,01	16.986,66	14.856,35	0,00	0,00	90.731,64	0,00	0,00	90.731,64
12 MISSIONE 12 - Diritti sociali, politiche sociali e famiglia										
1	Interventi per l'infanzia e i minori e per asili nido	81.588,21	48.959,75	32.628,46	0,00	0,00	38.408,54	0,00	0,00	38.408,54
2	Interventi per la disabilità	0,00	0,00	0,00	0,00	0,00	0,00	0,00	0,00	0,00
3	Interventi per gli anziani	0,00	0,00	0,00	0,00	0,00	0,00	0,00	0,00	0,00
4	Interventi per i soggetti a rischio di esclusione sociale	0,00	0,00	0,00	0,00	0,00	0,00	0,00	0,00	0,00
5	Interventi per le famiglie	0,00	0,00	0,00	0,00	0,00	0,00	0,00	0,00	0,00
6	Interventi per il diritto alla casa	0,00	0,00	0,00	0,00	0,00	0,00	0,00	0,00	0,00
7	Programmazione e governo della rete dei servizi sociosanitari e sociali	0,00	0,00	0,00	0,00	0,00	0,00	0,00	0,00	0,00
8	Cooperazione e associazionismo	0,00	0,00	0,00	0,00	0,00	0,00	0,00	0,00	0,00
9	Servizio necroscopico e cimiteriale	0,00	0,00	0,00	0,00	0,00	0,00	0,00	0,00	0,00
TOTALE MISSIONE 12 - Diritti sociali, politiche sociali e famiglia		81.588,21	48.959,75	32.628,46	0,00	0,00	38.408,54	0,00	0,00	38.408,54
13 MISSIONE 13 - Tutela della salute										
7	Ulteriori spese in materia sanitaria	0,00	0,00	0,00	0,00	0,00	0,00	0,00	0,00	0,00
TOTALE MISSIONE 13 - Tutela della salute		0,00	0,00	0,00	0,00	0,00	0,00	0,00	0,00	0,00
14 MISSIONE 14 - Sviluppo economico e competitività										
1	Industria, PMI e Artigianato	54.869,42	12.394,23	42.475,19	0,00	0,00	42.171,26	0,00	0,00	42.171,26
2	Commercio - reti distributive - tutela dei consumatori	12.786,37	12.786,37	0,00	0,00	0,00	0,00	0,00	0,00	0,00
3	Ricerca e innovazione	0,00	0,00	0,00	0,00	0,00	0,00	0,00	0,00	0,00
4	Reti e altri servizi di pubblica utilità	0,00	0,00	0,00	0,00	0,00	0,00	0,00	0,00	0,00
TOTALE MISSIONE 14 - Sviluppo economico e competitività		67.655,79	25.180,60	42.475,19	0,00	0,00	42.171,26	0,00	0,00	42.171,26
15 MISSIONE 15 - Politiche per il lavoro e la formazione professionale										

COMPOSIZIONE PER MISSIONI E PROGRAMMI DEL FONDO PLURIENNALE VINCOLATO DELL'ESERCIZIO 2020

MISSIONI E PROGRAMMI		Fondo pluriennale vincolato al 31 dicembre dell'esercizio 2019	Spese impegnate negli esercizi precedenti e imputate all'esercizio 2020 e coperte dal fondo pluriennale vincolato	Riaccertamento degli impegni di cui alla lettera b) effettuata nel corso dell'esercizio 2020 (cd. economie di impegno)	Riaccertamento degli impegni di cui alla lettera b) effettuata nel corso dell'esercizio 2020 (cd. economie di impegno)	Riaccertamento degli impegni di cui alla lettera b) effettuata nel corso dell'esercizio 2020 (cd. economie di impegno) su impegni pluriennali finanziati dal FPV e imputati agli esercizi successivi a 2020	Quota del fondo pluriennale vincolato al 31 dicembre dell'esercizio 2019 rinviata all'esercizio 2021 e successivi	Spese impegnate nell'esercizio 2020 con imputazione all'esercizio 2021 e coperte dal fondo pluriennale vincolato	Spese impegnate nell'esercizio 2020 con imputazione all'esercizio 2022 e coperte dal fondo pluriennale vincolato	Spese impegnate nell'esercizio 2020 con imputazione a esercizi successivi a quelli considerati nel bilancio pluriennale e coperte dal fondo pluriennale vincolato	Fondo pluriennale vincolato al 31 dicembre dell'esercizio 2020
		(a)	(b)	(x)	(y)	(c)=(a)-(b)-(x)-(y)		(d)	(e)	(f)	(g)=(c)+(d)+(e)+(f)
1	Servizi per lo sviluppo del mercato del lavoro	90.401,94	73.059,83	17.342,11	0,00	0,00	0,00	102.848,76	0,00	0,00	102.848,76
2	Formazione professionale	33.483,65	15.539,72	17.943,93	0,00	0,00	0,00	5.482,67	0,00	0,00	5.482,67
3	Sostegno all'occupazione	0,00	0,00	0,00	0,00	0,00	0,00	0,00	0,00	0,00	0,00
TOTALE MISSIONE 15 - Politiche per il lavoro e la formazione professionale		123.885,59	88.599,55	35.286,04	0,00	0,00	0,00	108.331,43	0,00	0,00	108.331,43
16 MISSIONE 16 - Agricoltura, politiche agroalimentari e pesca											
1	Sviluppo del settore agricolo e del sistema agroalimentare	40.803,54	22.782,27	18.021,27	0,00	0,00	0,00	50.071,48	0,00	0,00	50.071,48
2	Caccia e pesca	0,00	0,00	0,00	0,00	0,00	0,00	0,00	0,00	0,00	0,00
TOTALE MISSIONE 16 - Agricoltura, politiche agroalimentari e pesca		40.803,54	22.782,27	18.021,27	0,00	0,00	0,00	50.071,48	0,00	0,00	50.071,48
17 MISSIONE 17 - Energia e diversificazione delle fonti energetiche											
1	Fonti energetiche	0,00	0,00	0,00	0,00	0,00	0,00	0,00	0,00	0,00	0,00
TOTALE MISSIONE 17 - Energia e diversificazione delle fonti energetiche		0,00	0,00	0,00	0,00	0,00	0,00	0,00	0,00	0,00	0,00
18 MISSIONE 18 - Relazioni con le altre autonomie territoriali e locali											
1	Relazioni finanziarie con le altre autonomie territoriali	0,00	0,00	0,00	0,00	0,00	0,00	0,00	0,00	0,00	0,00
TOTALE MISSIONE 18 - Relazioni con le altre autonomie territoriali e locali		0,00	0,00	0,00	0,00	0,00	0,00	0,00	0,00	0,00	0,00
19 MISSIONE 19 - Relazioni internazionali											
1	Relazioni internazionali e Cooperazione allo sviluppo	0,00	0,00	0,00	0,00	0,00	0,00	0,00	0,00	0,00	0,00
TOTALE MISSIONE 19 - Relazioni internazionali		0,00	0,00	0,00	0,00	0,00	0,00	0,00	0,00	0,00	0,00
TOTALE		14.058.934,82	11.176.477,26	1.202.861,37	0,00	1.679.596,19	26.897.346,16	0,00	0,00	0,00	28.576.942,35

(a) Indicare l'importo del fondo pluriennale vincolato risultante dal consuntivo dell'anno precedente. Nel primo esercizio di applicazione del titolo primo del D.Lgs 118/2011 la voce indica l'importo del fondo pluriennale vincolato definito in occasione del riaccertamento straordinario dei residui, pari alla differenza tra gli impegni cancellati e reimputati all'esercizio e agli esercizi successivi e gli accertamenti cancellati e reimputati all'esercizio e agli esercizi successivi.

(b) Indicare l'importo degli impegni assunti negli esercizi precedenti e imputati all'esercizio cui si riferisce il rendiconto finanziati dal FPV. Nel primo esercizio di applicazione del titolo primo del D.Lgs 118/2011 è indicata la differenza tra gli impegni reimputati all'esercizio e gli accertamenti reimputati al medesimo esercizio.

(x) Indicare le economie, registrate nel corso dell'esercizio e verificate in sede di rendiconto, sugli impegni finanziati dal fondo pluriennale vincolato indicati dalla lettera b.

(d), (e), Indicare gli impegni assunti nel corso dell'esercizio 2020 con imputazione all'esercizio 2021 (colonna d), all'esercizio 2022 (colonna e), e agli esercizi successivi (colonna f), comprese le spese prenotate sulla base della gara per l'affidamento dei lavori, formalmente indetta

(f) ai sensi dell'art. 53, comma 2, del citato decreto legislativo n. 163 del 2006, riguardanti le spese di investimento per lavori pubblici, di cui all'art. 3 comma 7 del decreto legislativo 12 aprile 2006, n.163 "Codice dei contratti pubblici", esigibili negli esercizi successivi.

CITTA' METROPOLITANA DI MESSINA

**RENDICONTO DI GESTIONE
2020**



**PROSPETTO DEL FONDO CREDITI DI DUBBIA
ESIGIBILITA'**

II DIREZIONE – SERVIZI FINANZIARI E TRIBUTARI
SERVIZIO CONTROLLO GESTIONE E RENDICONTO FINANZIARIO
Ufficio Rendiconto di gestione

COMPOSIZIONE DELL'ACCANTONAMENTO AL FONDO CREDITI DI DUBBIA ESIGIBILITA' * E AL FONDO SVALUTAZIONE CREDITI
Esercizio finanziario 2020

TIPOLOGIA	DENOMINAZIONE	RESIDUI ATTIVI FORMATI NELL'ESERCIZIO CUI SI RIFERISCE IL RENDICONTO (a)	RESIDUI ATTIVI DEGLI ESERCIZI PRECEDENTI (b)	TOTALE RESIDUI ATTIVI (c) = (a) + (b)	IMPORTO MINIMO DEL FONDO (d)	FONDO CREDITI DI DUBBIA ESIGIBILITA' (e)	% di accantonamento al fondo crediti di dubbia esigibilità (f) = (e) / (c)
	<i>Entrate correnti di natura tributaria, contributiva e perequativa</i>						
1010100	Tipologia 101: Imposte, tasse e proventi assimilati	0,00	0,00	0,00			
	di cui accertati per cassa sulla base del principio contabile 3.7	0,00	0,00	0,00			
	Tipologia 101: Imposte, tasse e proventi assimilati non accertati per cassa	0,00	0,00	0,00	0,00	0,00	0,0000
1010200	Tipologia 102: Tributi destinati al finanziamento della sanità	0,00	0,00	0,00			
	di cui accertati per cassa sulla base del principio contabile 3.7	0,00	0,00	0,00			
	Tipologia 102: Tributi destinati al finanziamento della sanità non accertati per cassa	0,00	0,00	0,00	0,00	0,00	0,0000
1010300	Tipologia 103: Tributi devoluti e regolati alle autonomie speciali	0,00	0,00	0,00			
	di cui accertati per cassa sulla base del principio contabile 3.7	0,00	0,00	0,00			
	Tipologia 103: Tributi devoluti e regolati alle autonomie speciali non accertati per cassa	0,00	0,00	0,00	0,00	0,00	0,0000
1010400	Tipologia 104: Compartecipazioni di tributi	800.000,00	141.954,73	941.954,73	859.156,91	859.156,91	0,9121
1030100	Tipologia 301: Fondi perequativi da Amministrazioni Centrali	0,00	0,00	0,00	0,00	0,00	0,0000
1030200	Tipologia 302: Fondi perequativi dalla Regione o Provincia autonoma	0,00	0,00	0,00	0,00	0,00	0,0000
1000000	TOTALE TITOLO 1	800.000,00	141.954,73	941.954,73	859.156,91	859.156,91	0,9121
	<i>Trasferimenti correnti</i>						
2010100	Tipologia 101: Trasferimenti correnti da Amministrazioni pubbliche	4.236.098,13	380.251,15	4.616.349,28	0,00	0,00	0,0000
2010200	Tipologia 102: Trasferimenti correnti da Famiglie	0,00	0,00	0,00	0,00	0,00	0,0000
2010300	Tipologia 103: Trasferimenti correnti da Imprese	0,00	0,00	0,00	0,00	0,00	0,0000
2010400	Tipologia 104: Trasferimenti correnti da Istituzioni Sociali Private	0,00	0,00	0,00	0,00	0,00	0,0000
2010500	Tipologia 105: Trasferimenti correnti dall'Unione Europea e dal Resto del Mondo	0,00	0,00	0,00			
	Trasferimenti correnti dall'Unione Europea	0,00	0,00	0,00			
	Trasferimenti correnti dal Resto del Mondo	0,00	0,00	0,00	0,00	0,00	0,0000
2000000	TOTALE TITOLO 2	4.236.098,13	380.251,15	4.616.349,28	0,00	0,00	0,0000
	<i>Entrate extratributarie</i>						
3010000	Tipologia 100: Vendita di beni e servizi e proventi derivanti dalla gestione dei beni	242.717,21	674.719,12	917.436,33	653.489,89	653.489,89	0,7123
3020000	Tipologia 200: Proventi derivanti dall'attività di controllo e repressione delle irregolarità e degli illeciti	147.829,21	2.109.799,08	2.257.628,29	2.180.417,40	2.180.417,40	0,9658

COMPOSIZIONE DELL'ACCANTONAMENTO AL FONDO CREDITI DI DUBBIA ESIGIBILITA' * E AL FONDO SVALUTAZIONE CREDITI
Esercizio finanziario 2020

TIPOLOGIA	DENOMINAZIONE	RESIDUI ATTIVI FORMATISI NELL'ESERCIZIO CUI SI RIFERISCE IL RENDICONTO (a)	RESIDUI ATTIVI DEGLI ESERCIZI PRECEDENTI (b)	TOTALE RESIDUI ATTIVI (c) = (a) + (b)	IMPORTO MINIMO DEL FONDO (d)	FONDO CREDITI DI DUBBIA ESIGIBILITA' (e)	% di accantonamento al fondo crediti di dubbia esigibilità (f)=(e) / (c)
3030000	Tipologia 300: Interessi attivi	0,00	0,00	0,00	0,00	0,00	0,0000
3040000	Tipologia 400: Altre entrate da redditi da capitale	0,00	0,00	0,00	0,00	0,00	0,0000
3050000	Tipologia 500: Rimborsi e altre entrate correnti	469.251,49	5.298.532,32	5.767.783,81	1.897.886,34	1.897.886,34	0,3290
3000000	TOTALE TITOLO 3	859.797,91	8.083.050,52	8.942.848,43	4.731.793,63	4.731.793,63	0,5291
	<i>Entrate in conto capitale</i>						
4010000	Tipologia 100: Tributi in conto capitale	0,00	0,00	0,00	0,00	0,00	0,0000
4020000	Tipologia 200: Contributi agli investimenti	0,00	0,00	0,00			
	Contributi agli investimenti da amministrazioni pubbliche	0,00	0,00	0,00			
	Contributi agli investimenti da UE	0,00	0,00	0,00			
	Tipologia 200: Contributi agli investimenti al netto dei contributi da PA e da UE	0,00	0,00	0,00	0,00	0,00	0,0000
4030000	Tipologia 300: Altri trasferimenti in conto capitale	25.782.228,22	18.337.057,90	44.119.286,12			
	Trasferimenti in conto capitale da amministrazioni pubbliche	25.782.228,22	18.337.057,90	44.119.286,12			
	Trasferimenti in conto capitale da UE	0,00	0,00	0,00			
	Tipologia 300: Altri trasferimenti in conto capitale al netto dei trasferimenti da PA e da UE	0,00	0,00	0,00	0,00	0,00	0,0000
4040000	Tipologia 400: Entrate da alienazione di beni materiali e immateriali	0,00	6.920,00	6.920,00	0,00	0,00	0,0000
4050000	Tipologia 500: Altre entrate in conto capitale	0,00	0,00	0,00	0,00	0,00	0,0000
4000000	TOTALE TITOLO 4	25.782.228,22	18.343.977,90	44.126.206,12	0,00	0,00	0,0000
	<i>Entrate da riduzione di attività finanziarie</i>						
5010000	Tipologia 100: Alienazione di attività finanziarie	0,00	0,00	0,00	0,00	0,00	0,0000
5020000	Tipologia 200: Riscossione crediti di breve termine	0,00	0,00	0,00	0,00	0,00	0,0000
5030000	Tipologia 300: Riscossione crediti di medio-lungo termine	0,00	0,00	0,00	0,00	0,00	0,0000
5040000	Tipologia 400: Altre entrate per riduzione di attività finanziarie	0,00	0,00	0,00	0,00	0,00	0,0000
5000000	TOTALE TITOLO 5	0,00	0,00	0,00	0,00	0,00	0,0000
	TOTALE GENERALE	31.678.124,26	26.949.234,30	58.627.358,56	5.590.950,54	5.590.950,54	0,0954
	DI CUI FONDO CREDITI DI DUBBIA ESIGIBILITA' IN C/CAPITALE	25.782.228,22	18.343.977,90	44.126.206,12	0,00	0,00	0,0000
	DI CUI FONDO CREDITI DI DUBBIA ESIGIBILITA' DI PARTE CORRENTE (n)	5.895.896,04	8.605.256,40	14.501.152,44	5.590.950,54	5.590.950,54	0,3856

COMPOSIZIONE FONDO SVALUTAZIONE CREDITI

	TOTALE CREDITI	FONDO SVALUTAZIONE CREDITI
RESIDUI ATTIVI NEL CONTO DEL BILANCIO	(g) 58.627.358,56	(h) 5.590.950,54
CREDITI STRALCIATI DAL CONTO DEL BILANCIO	(i) 0,00	(l) 0,00

COMPOSIZIONE DELL'ACCANTONAMENTO AL FONDO CREDITI DI DUBBIA ESIGIBILITA' * E AL FONDO SVALUTAZIONE CREDITI

Esercizio finanziario 2020

TIPOLOGIA	DENOMINAZIONE	RESIDUI ATTIVI FORMATISI NELL'ESERCIZIO CUI SI RIFERISCE IL RENDICONTO (a)	RESIDUI ATTIVI DEGLI ESERCIZI PRECEDENTI (b)	TOTALE RESIDUI ATTIVI (c) = (a) + (b)	IMPORTO MINIMO DEL FONDO (d)	FONDO CREDITI DI DUBBIA ESIGIBILITA' (e)	% di accantonamento al fondo crediti di dubbia esigibilità (f)=(e) / (c)
	ACCERTAMENTI IMPUTATI AGLI ESERCIZI SUCCESSIVI A QUELLO CUI IL RENDICONTO SI RIFERISCE (m)	0,00	0,00				
	TOTALE	58.627.358,56	5.590.950,54				

* Il fondo crediti di dubbia esigibilità è un accantonamento del risultato di amministrazione. Non richiedono l'accantonamento a tale fondo: a) i trasferimenti da altre Amministrazioni pubbliche e dall'Unione europea; b) i crediti assistiti da fidejussione; c) le entrate tributarie che, sulla base dei nuovi principi contabili, sono accertate per cassa.

(e) Gli importi della colonna (e) non devono essere inferiori a quelli della colonna (d); se sono superiori le motivazioni della differenza sono indicate nella relazione al rendiconto. Il totale generale della colonna (f) corrisponde all'importo del fondo crediti di dubbia esigibilità accantonato nel risultato di amministrazione.

(g) Indicare il totale generale della colonna c).

(h) Indicare il totale generale della colonna e)


(i) Indicare l'importo complessivo dei crediti stralciati dal conto del bilancio nell'esercizio in corso e negli esercizi precedenti.

(l) corrisponde all'importo della cella (i)

(m) trattasi solo degli accertamenti di entrate riguardanti i titoli 5, 6, 7.

(n) comprende anche l'accantonamento riguardante i crediti del titolo 5

**RENDICONTO DI GESTIONE
2020**



**TABELLA DIMOSTRATIVA DEGLI
ACCERTAMENTI ASSUNTI NELL'ESERCIZIO IN
CORSO E NEGLI ESERCIZI PRECEDENTI
IMPUTATI AGLI ESERCIZI SUCCESSIVI**

II DIREZIONE – SERVIZI FINANZIARI E TRIBUTARI
SERVIZIO CONTROLLO GESTIONE E RENDICONTO FINANZIARIO
Ufficio Rendiconto di gestione

ACCERTAMENTI ASSUNTI NELL'ESERCIZIO 2020 E NEGLI ESERCIZI PRECEDENTI IMPUTATI ALL'ANNO SUCCESSIVO CUI SI RIFERISCE IL RENDICONTO E SEGUENTI

TITOLO E TIPOLOGIA DI ENTRATA		Anno successivo a quello cui si riferisce il rendiconto		Secondo anno successivo a quello cui si riferisce il rendiconto		Anni successivi
		Previsioni di competenza del bilancio pluriennale	Accertamenti	Previsioni di competenza del bilancio pluriennale	Accertamenti	Accertamenti
	TITOLO 1 - Entrate correnti di natura tributaria, contributiva e perequativa					
10101	Tipologia 101 - Imposte, tasse e proventi assimilati	36.120.000,00	0,00	36.120.000,00	0,00	0,00
10102	Tipologia 102 - Tributi destinati al finanziamento della sanità	0,00	0,00	0,00	0,00	0,00
10103	Tipologia 103 - Tributi devoluti e regolati alle autonomie speciali	0,00	0,00	0,00	0,00	0,00
10104	Tipologia 104 - Compartecipazioni di tributi	3.650.000,00	0,00	3.650.000,00	0,00	0,00
10301	Tipologia 301 - Fondi perequativi da Amministrazioni Centrali	0,00	0,00	0,00	0,00	0,00
10302	Tipologia 302 - Fondi perequativi dalla Regione o Provincia autonoma	0,00	0,00	0,00	0,00	0,00
10000	Totale TITOLO 1	39.770.000,00	0,00	39.770.000,00	0,00	0,00
	TITOLO 2 - Trasferimenti correnti					
20101	Tipologia 101 - Trasferimenti correnti da Amministrazioni pubbliche	28.102.883,40	0,00	28.102.883,40	0,00	0,00
20102	Tipologia 102 - Trasferimenti correnti da Famiglie	0,00	0,00	0,00	0,00	0,00
20103	Tipologia 103 - Trasferimenti correnti da Imprese	0,00	0,00	0,00	0,00	0,00
20104	Tipologia 104 - Trasferimenti correnti da Istituzioni Sociali Private	0,00	0,00	0,00	0,00	0,00
20105	Tipologia 105 - Trasferimenti correnti dall'Unione Europea e dal Resto del Mondo	0,00	0,00	0,00	0,00	0,00
20000	Totale TITOLO 2	28.102.883,40	0,00	28.102.883,40	0,00	0,00
	TITOLO 3 - Entrate extratributarie					
30100	Tipologia 100 - Vendita di beni e servizi e proventi derivanti dalla gestione dei beni	864.627,81	35,00	827.207,41	0,00	0,00
30200	Tipologia 200 - Proventi derivanti dall'attività di controllo e repressione delle irregolarità e degli illeciti	755.000,00	0,00	755.000,00	0,00	0,00
30300	Tipologia 300 - Interessi attivi	17.000,00	0,00	17.000,00	0,00	0,00
30400	Tipologia 400 - Altre entrate da redditi da capitale	0,00	0,00	0,00	0,00	0,00
30500	Tipologia 500 - Rimborsi e altre entrate correnti	2.574.000,00	1.708,56	2.574.000,00	1.139,04	0,00
30000	Totale TITOLO 3	4.210.627,81	1.743,56	4.173.207,41	1.139,04	0,00
	TITOLO 4 - Entrate in conto capitale					
40100	Tipologia 100 - Tributi in conto capitale	0,00	0,00	0,00	0,00	0,00
40200	Tipologia 200 - Contributi agli investimenti	0,00	0,00	0,00	0,00	0,00
40300	Tipologia 300 - Altri trasferimenti in conto capitale	51.308.855,58	29.183.946,17	43.917.205,07	21.864.850,00	0,00
40400	Tipologia 400 - Entrate da alienazione di beni materiali e immateriali	20.000,00	0,00	20.000,00	0,00	0,00
40500	Tipologia 500 - Altre entrate in conto capitale	0,00	0,00	0,00	0,00	0,00
40000	Totale TITOLO 4	51.328.855,58	29.183.946,17	43.937.205,07	21.864.850,00	0,00
	TITOLO 5 - Entrate da riduzione di attività finanziarie					
50100	Tipologia 100 - Alienazione di attività finanziarie	15.000,00	0,00	15.000,00	0,00	0,00
50200	Tipologia 200 - Riscossione crediti di breve termine	0,00	0,00	0,00	0,00	0,00
50300	Tipologia 300 - Riscossione crediti di medio-lungo termine	0,00	0,00	0,00	0,00	0,00
50400	Tipologia 400 - Altre entrate per riduzione di attività finanziarie	0,00	0,00	0,00	0,00	0,00
50000	Totale TITOLO 5	15.000,00	0,00	15.000,00	0,00	0,00
	TITOLO 6 - Accensione Prestiti					

ACCERTAMENTI ASSUNTI NELL'ESERCIZIO 2020 E NEGLI ESERCIZI PRECEDENTI IMPUTATI ALL'ANNO SUCCESSIVO CUI SI RIFERISCE IL RENDICONTO E SEGUENTI

TITOLO E TIPOLOGIA DI ENTRATA		Anno successivo a quello cui si riferisce il rendiconto		Secondo anno successivo a quello cui si riferisce il rendiconto		Anni successivi
		Previsioni di competenza del bilancio pluriennale	Accertamenti	Previsioni di competenza del bilancio pluriennale	Accertamenti	Accertamenti
60100	Tipologia 100 - Emissione di titoli obbligazionari	0,00	0,00	0,00	0,00	0,00
60200	Tipologia 200 - Accensione prestiti a breve termine	0,00	0,00	0,00	0,00	0,00
60300	Tipologia 300 - Accensione mutui e altri finanziamenti a medio lungo termine	9.737,50	9.737,50	0,00	0,00	0,00
60400	Tipologia 400 - Altre forme di indebitamento	0,00	0,00	0,00	0,00	0,00
60000	Totale TITOLO 6	9.737,50	9.737,50	0,00	0,00	0,00
	TITOLO 9 - Entrate per conto terzi e partite di giro					
90100	Tipologia 100 - Entrate per partite di giro	32.000.360,00	0,00	32.000.360,00	0,00	0,00
90200	Tipologia 200 - Entrate per conto terzi	1.050.000,00	0,00	1.050.000,00	0,00	0,00
90000	Totale TITOLO 9	33.050.360,00	0,00	33.050.360,00	0,00	0,00
TOTALE ACCERTAMENTI		156.487.464,29	29.195.427,23	149.048.655,88	21.865.989,04	0,00

CITTA' METROPOLITANA DI MESSINA

RENDICONTO DI GESTIONE 2020



TABELLA DIMOSTRATIVA DEGLI IMPEGNI ASSUNTI NELL'ESERCIZIO IN CORSO E NEGLI ESERCIZI PRECEDENTI IMPUTATI AGLI ESERCIZI SUCCESSIVI

II DIREZIONE – SERVIZI FINANZIARI E TRIBUTARI
SERVIZIO CONTROLLO GESTIONE E RENDICONTO FINANZIARIO
Ufficio Rendiconto di gestione

IMPEGNI ASSUNTI NELL'ESERCIZIO 2020 E NEGLI ESERCIZI PRECEDENTI IMPUTATI ALL'ANNO SUCCESSIVO CUI SI RIFERISCE IL RENDICONTO E SEGUENTI

TITOLO E MACROAGGREGATI DI SPESA		Anno successivo a quello cui si riferisce il rendiconto		Secondo anno successivo a quello cui si riferisce il rendiconto		Anni successivi
		Previsioni di competenza del bilancio pluriennale	Impegni	Previsioni di competenza del bilancio pluriennale	Impegni	Impegni
	TITOLO 1 - Spese correnti					
101	Redditi da lavoro dipendente	31.890.050,16	2.471.109,90	29.151.888,58	0,00	0,00
102	Imposte e tasse a carico dell'ente	2.429.221,03	188.366,92	2.209.851,28	0,00	0,00
103	Acquisto di beni e servizi	17.842.001,18	3.417.724,39	17.946.403,37	149.491,21	0,00
104	Trasferimenti correnti	533.000,00	0,00	533.000,00	0,00	0,00
107	Interessi passivi	1.318.512,74	0,00	1.265.936,31	0,00	0,00
110	Altre spese correnti	18.400.077,88	0,00	18.549.079,53	0,00	0,00
100	Totale TITOLO 1	72.412.862,99	6.077.201,21	69.656.159,07	149.491,21	0,00
	TITOLO 2 - Spese in conto capitale					
201	Tributi in conto capitale a carico dell'ente	0,00	0,00	0,00	0,00	0,00
202	Investimenti fissi lordi e acquisto di terreni	74.132.703,31	30.876.018,10	44.027.205,07	0,00	0,00
203	Contributi agli investimenti	0,00	0,00	0,00	0,00	0,00
204	Altri trasferimenti in conto capitale	0,00	0,00	0,00	0,00	0,00
205	Altre spese in conto capitale	1.258.440,98	243.440,98	1.015.000,00	0,00	0,00
200	Totale TITOLO 2	75.391.144,29	31.119.459,08	45.042.205,07	0,00	0,00
	TITOLO 3 - Spese per incremento attività finanziarie					
301	Acquisizioni di attività finanziarie	0,00	0,00	0,00	0,00	0,00
302	Concessione crediti di breve termine	0,00	0,00	0,00	0,00	0,00
300	Totale TITOLO 3	0,00	0,00	0,00	0,00	0,00
	TITOLO 4 - Rimborso Prestiti					
403	Rimborso mutui e altri finanziamenti a medio lungo termine	1.247.355,31	0,00	1.299.931,74	0,00	0,00
400	Totale TITOLO 4	1.247.355,31	0,00	1.299.931,74	0,00	0,00
	TITOLO 5 - Chiusura Anticipazioni ricevute da istituto tesoriere/cassiere					
501	Chiusura Anticipazioni ricevute da istituto tesoriere/cassiere	500.000,00	0,00	500.000,00	0,00	0,00
500	Totale TITOLO 5	500.000,00	0,00	500.000,00	0,00	0,00
	TITOLO 7 - Uscite per conto terzi e partite di giro					
701	Uscite per partite di giro	32.000.360,00	0,00	32.000.360,00	0,00	0,00
702	Uscite per conto terzi	1.050.000,00	0,00	1.050.000,00	0,00	0,00
700	Totale TITOLO 7	33.050.360,00	0,00	33.050.360,00	0,00	0,00
TOTALE IMPEGNI		182.601.722,59	37.196.660,29	149.548.655,88	149.491,21	0,00

CITTA' METROPOLITANA DI MESSINA

RENDICONTO DI GESTIONE 2020



INDICATORE TEMPESTIVITA' DEI PAGAMENTI ANNUALE 2020 (D.P.C.M. del 22/09/2014)

II DIREZIONE – SERVIZI FINANZIARI E TRIBUTARI
SERVIZIO CONTROLLO GESTIONE E RENDICONTO FINANZIARIO
Ufficio Rendiconto di gestione



CITTA' METROPOLITANA DI MESSINA

II DIREZIONE AFFARI FINANZIARI E TRIBUTARI

INDICATORE TEMPESTIVITA' DEI PAGAMENTI

(D.P.C.M. del 22-09-2014)

Periodo di riferimento: ANNO 2020

FATTURE		
Numero fatture liquidate	Importo complessivo (IVA esclusa)	Valore indicatore (1)
3198	15.876.777,05	7,52

(1) Il calcolo del valore è stato effettuato sulla base delle disposizioni di cui all'art 9 del DPCM 22.09.2014 e delle indicazioni contenute nella circolare MEF/RGS n. 3 del 14 gennaio 2015 e n. 22 del luglio 2015

“come la somma, per ciascuna fattura emessa a titolo corrispettivo di una transazione commerciale, dei giorni effettivi intercorrenti tra la data di scadenza della fattura o richiesta equivalente di pagamento e la data di pagamento ai fornitori moltiplicata per l'importo dovuto, rapportata alla somma degli importi pagati nel periodo di riferimento”

Il Dirigente Servizi Finanziari

CITTA' METROPOLITANA DI MESSINA

RENDICONTO DI GESTIONE 2020



PROSPETTO DELLE SPESE SOSTENUTE PER L'UTILIZZO DI CONTRIBUTI E TRASFERIMENTI DA PARTE DI ORGANISMI COMUNITARI E INTERNAZIONALI

II DIREZIONE - SERVIZI FINANZIARI E TRIBUTARI
SERVIZIO CONTROLLO GESTIONE E RENDICONTO FINANZIARIO
Ufficio Rendiconto di gestione

CONTO DEL BILANCIO - GESTIONE DELLE SPESE ANNO 2020
UTILIZZO DI CONTRIBUTI E TRASFERIMENTI DA PARTE DI ORGANISMI COMUNITARI E INTERNAZIONALI

MISSIONE, PROGRAMMA, TITOLO	DENOMINAZIONE	Residui passivi al 1/1/2020 (RS)		Pagamenti in c/residui (PR)		Riaccertamento residui (R)		Economie di competenza (ECP=CP-I-FPV)		Residui passivi da esercizi precedenti (EP=RS-PR+R)	
		Previsioni definitive di competenza (CP)		Pagamenti in c/competenza (PC)		Impegni (I)				Residui passivi da esercizio di competenza (EC=I-PC)	
		Previsioni definitive di cassa (CS)		Totale pagamenti (TP=PR+PC)		Fondo pluriennale vincolato (FPV)				Totale residui passivi da riportare (TR=EP+EC)	
MISSIONE 4 Istruzione e diritto allo studio											
4 - 2 Programma 2 Altri ordini di istruzione											
Titolo 2	Spese in conto capitale	RS	29.901,83	PR	0,00	R	0,00			EP	29.901,83
		CP	1.436.913,33	PC	0,00	I	0,00	ECP	1.436.913,33	EC	0,00
		CS	1.586.422,50	TP	0,00	FPV	0,00			TR	29.901,83
Totale programma	2 Altri ordini di istruzione	RS	29.901,83	PR	0,00	R	0,00			EP	29.901,83
		CP	1.436.913,33	PC	0,00	I	0,00	ECP	1.436.913,33	EC	0,00
		CS	1.586.422,50	TP	0,00	FPV	0,00			TR	29.901,83
TOTALE MISSIONE 4 Istruzione e diritto allo studio		RS	29.901,83	PR	0,00	R	0,00			EP	29.901,83
		CP	1.436.913,33	PC	0,00	I	0,00	ECP	1.436.913,33	EC	0,00
		CS	1.586.422,50	TP	0,00	FPV	0,00			TR	29.901,83
MISSIONE 10 Trasporti e diritto alla mobilità											
10 - 5 Programma 5 Viabilità e infrastrutture stradali											
Titolo 2	Spese in conto capitale	RS	164.679,62	PR	145.977,36	R	-5.578,61			EP	13.123,65
		CP	21.159.900,30	PC	1.658.938,21	I	4.433.367,18	ECP	13.766.790,39	EC	2.774.428,97
		CS	21.324.579,92	TP	1.804.915,57	FPV	2.959.742,73			TR	2.787.552,62
Totale programma	5 Viabilità e infrastrutture stradali	RS	164.679,62	PR	145.977,36	R	-5.578,61			EP	13.123,65
		CP	21.159.900,30	PC	1.658.938,21	I	4.433.367,18	ECP	13.766.790,39	EC	2.774.428,97
		CS	21.324.579,92	TP	1.804.915,57	FPV	2.959.742,73			TR	2.787.552,62
TOTALE MISSIONE 10 Trasporti e diritto alla mobilità		RS	164.679,62	PR	145.977,36	R	-5.578,61			EP	13.123,65
		CP	21.159.900,30	PC	1.658.938,21	I	4.433.367,18	ECP	13.766.790,39	EC	2.774.428,97
		CS	21.324.579,92	TP	1.804.915,57	FPV	2.959.742,73			TR	2.787.552,62
TOTALE DELLE MISSIONI		RS	194.581,45	PR	145.977,36	R	-5.578,61			EP	43.025,48
		CP	22.596.813,63	PC	1.658.938,21	I	4.433.367,18	ECP	15.203.703,72	EC	2.774.428,97
		CS	22.911.002,42	TP	1.804.915,57	FPV	2.959.742,73			TR	2.817.454,45

* Indicare solo le missioni e i programmi finanziati da contributi e trasferimenti da Organismi comunitari e internazionali.

- Indicare l'ammontare complessivo derivante dal riaccertamento dei residui (l'importo dei debiti definitivamente cancellati dalle scritture). Non riguarda il riaccertamento di impegni di competenza dell'esercizio cui si riferisce il rendiconto. In sede di riaccertamento dei residui non può essere effettuata una rettifica in aumento dei residui passivi se non nei casi espressamente consentiti (Principio contabile applicato della contabilità finanziaria 9.1 di cui all'Allegato n. 4-2). Le rettifiche in aumento sono indicate con il segno "+", le rettifiche in riduzione sono indicate con il segno "-".
- Indicare gli impegni imputati contabilmente all'esercizio cui il rendiconto si riferisce al netto dei debiti che, in occasione del riaccertamento ordinario dei residui effettuato ai sensi dell'articolo 3, comma 4, risultassero non esigibili e reimputati agli esercizi in cui le obbligazioni risultano esigibili.

CONTO DEL BILANCIO - GESTIONE DELLE SPESE ANNO 2020
UTILIZZO DI CONTRIBUTI E TRASFERIMENTI DA PARTE DI ORGANISMI COMUNITARI E INTERNAZIONALI

MISSIONE, PROGRAMMA, TITOLO	DENOMINAZIONE	Residui passivi al 1/1/2020 (RS)	Pagamenti in c/residui (PR)	Riaccertamento residui (R)		Residui passivi da esercizi precedenti (EP=RS-PR+R)
		Previsioni definitive di competenza (CP)	Pagamenti in c/competenza (PC)	Impegni (I)	Economie di competenza (ECP=CP-I-FPV)	Residui passivi da esercizio di competenza (EC=I-PC)
		Previsioni definitive di cassa (CS)	Totale pagamenti (TP=PR+PC)	Fondo pluriennale vincolato (FPV)		Totale residui passivi da riportare (TR=EP+EC)

3) Indicare l'importo corrispondente agli impegni imputati agli esercizi successivi finanziati con il fondo pluriennale vincolato

CITTA' METROPOLITANA DI MESSINA

RENDICONTO DI GESTIONE 2020



TABELLA DEI PARAMETRI DI DEFICITARIETA'

II DIREZIONE – SERVIZI FINANZIARI E TRIBUTARI
SERVIZIO CONTROLLO GESTIONE E RENDICONTO FINANZIARIO
Ufficio Rendiconto di gestione

TABELLA DEI PARAMETRI OBIETTIVI PER PROVINCE E CITTA' METROPOLITANE AI FINI
DELL'ACCERTAMENTO DELLA CONDIZIONE DI ENTE STRUTTURALMENTE DEFICITARIO - Anno 2020

CITTA' METROPOLITANA DI MESSINA

Prov.

ME

		Barrare la condizione che ricorre	
		<input checked="" type="checkbox"/> Si	<input type="checkbox"/> No
P1	Indicatore 1.1 (Incidenza spese rigide - ripiano disavanzo, personale e debito - su entrate correnti) maggiore del 41%	<input checked="" type="checkbox"/> Si	<input type="checkbox"/> No
P2	Indicatore 2.8 (Incidenza degli incassi delle entrate proprie sulle previsioni definitive di parte corrente) minore del 21%	<input type="checkbox"/> Si	<input checked="" type="checkbox"/> No
P3	Indicatore 3.2 (Anticipazioni chiuse solo contabilmente) maggiore di 0	<input type="checkbox"/> Si	<input checked="" type="checkbox"/> No
P4	Indicatore 10.3 (Sostenibilità debiti finanziari) maggiore del 15%	<input type="checkbox"/> Si	<input checked="" type="checkbox"/> No
P5	Indicatore 12.4 (Sostenibilità disavanzo effettivamente a carico dell'esercizio) maggiore dell'1,20%	<input checked="" type="checkbox"/> Si	<input type="checkbox"/> No
P6	Indicatore 13.1 (Debiti riconosciuti e finanziati) maggiore dell'1%	<input checked="" type="checkbox"/> Si	<input type="checkbox"/> No
P7	[Indicatore 13.2 (Debiti in corso di riconoscimento) + Indicatore 13.3 (Debiti riconosciuti e in corso di finanziamento)] maggiore dello 0,60%	<input checked="" type="checkbox"/> Si	<input type="checkbox"/> No
P8	Indicatore concernente l'effettiva capacità di riscossione (riferito al totale delle entrate) minore del 45%	<input type="checkbox"/> Si	<input checked="" type="checkbox"/> No

Gli enti locali che presentano almeno la metà dei parametri deficitari (la condizione "SI" identifica il parametro deficitario) sono strutturalmente deficitari ai sensi dell'articolo 242, comma 1, Tuel.

Sulla base dei parametri suindicati l'ente è da considerarsi in condizioni strutturalmente deficitarie

 Si No

CITTA' METROPOLITANA DI MESSINA

RENDICONTO DI GESTIONE 2020



PROSPETTI DEI DATI SIOPE

II DIREZIONE – SERVIZI FINANZIARI E TRIBUTARI
SERVIZIO CONTROLLO GESTIONE E RENDICONTO FINANZIARIO
Ufficio Rendiconto di gestione

Ente Codice	800000789
Ente Descrizione	CITTA' METROPOLITANA DI MESSINA
Categoria	Province - Comuni - Citta' metropolitane - Unioni di Comuni
Sotto Categoria	CITTA' METROPOLITANE
Periodo	ANNUALE 2020
Prospetto	INCASSI
Tipo Report	Semplice
Data ultimo aggiornamento	10-feb-2022
Data stampa	16-feb-2022
Importi in EURO	

		Importo nel periodo	Importo a tutto il periodo
1.00.00.00.000 Entrate correnti di natura tributaria, contributiva e perequativa		39.158.010,29	39.158.010,29
1.01.00.00.000 Tributi		39.158.010,29	39.158.010,29
1.01.01.00.000 Imposte, tasse e proventi assimilati		35.083.991,62	35.083.991,62
1.01.01.39.001	Imposta sulle assicurazioni RC auto riscossa a seguito dell'attivita' ordinaria di gestione	21.854.504,85	21.854.504,85
1.01.01.40.001	Imposta di iscrizione al pubblico registro automobilistico (PRA) riscossa a seguito dell'attivita' ordinaria di gestione	13.166.296,01	13.166.296,01
1.01.01.99.001	Altre imposte, tasse e proventi assimilati n.a.c. riscosse a seguito dell'attivita' ordinaria di gestione	63.190,76	63.190,76
1.01.04.00.000 Compartecipazioni di tributi		4.074.018,67	4.074.018,67
1.01.04.08.001	Tributo provinciale depositato in discarica dei rifiuti solidi	4.074.018,67	4.074.018,67
2.00.00.00.000 Trasferimenti correnti		46.599.626,17	46.599.626,17
2.01.00.00.000 Trasferimenti correnti		46.599.626,17	46.599.626,17
2.01.01.00.000 Trasferimenti correnti da Amministrazioni pubbliche		46.599.626,17	46.599.626,17
2.01.01.01.001	Trasferimenti correnti da Ministeri	8.835.039,28	8.835.039,28
2.01.01.01.011	Trasferimenti correnti da enti centrali a struttura associativa	80.000,00	80.000,00
2.01.01.02.001	Trasferimenti correnti da Regioni e province autonome	37.684.586,89	37.684.586,89
3.00.00.00.000 Entrate extratributarie		1.821.925,82	1.821.925,82
3.01.00.00.000 Vendita di beni e servizi e proventi derivanti dalla gestione dei beni		574.319,54	574.319,54
3.01.01.00.000 Vendita di beni		8.964,24	8.964,24
3.01.01.01.003	Proventi dalla vendita di flora e fauna	72,00	72,00
3.01.01.01.999	Proventi da vendita di beni n.a.c.	8.892,24	8.892,24
3.01.02.00.000 Entrate dalla vendita e dall'erogazione di servizi		77.823,96	77.823,96
3.01.02.01.001	Proventi da alberghi	200,00	200,00
3.01.02.01.013	Proventi da teatri, musei, spettacoli, mostre	1.683,50	1.683,50
3.01.02.01.032	Proventi da diritti di segreteria e rogito	72.586,26	72.586,26
3.01.02.01.033	Proventi da rilascio documenti e diritti di cancelleria	26,20	26,20
3.01.02.01.035	Proventi da autorizzazioni	240,00	240,00
3.01.02.01.999	Proventi da servizi n.a.c.	3.088,00	3.088,00
3.01.03.00.000 Proventi derivanti dalla gestione dei beni		487.531,34	487.531,34
3.01.03.01.002	Canone occupazione spazi e aree pubbliche	388.893,96	388.893,96
3.01.03.02.001	Fitti di terreni e diritti di sfruttamento di giacimenti e risorse naturali	98.637,38	98.637,38
3.02.00.00.000 Proventi derivanti dall'attivita' di controllo e repressione delle irregolarita' e degli illeciti		299.290,95	299.290,95
3.02.01.00.000 Entrate da amministrazioni pubbliche derivanti dall'attivita' di controllo e repressione delle irregolarita' e degli illeciti		59.538,70	59.538,70
3.02.01.01.002	Proventi da multe e sanzioni per violazioni delle norme di polizia amministrativa a carico delle amministrazioni pubbliche	2.588,34	2.588,34
3.02.01.01.999	Proventi da altre multe, ammende, sanzioni e oblazioni a carico delle amministrazioni pubbliche	56.950,36	56.950,36

800000789 - CITTA' METROPOLITANA DI MESSINA

Importo nel periodo Importo a tutto il periodo

3.02.02.00.000 Entrate da famiglie derivanti dall'attivita' di controllo e repressione delle irregolarita' e degli illeciti		239.752,25	239.752,25
3.02.02.01.002	Proventi da multe e sanzioni per violazioni delle norme di polizia amministrativa a carico delle famiglie	219,74	219,74
3.02.02.01.004	Proventi da multe e sanzioni per violazioni delle norme del codice della strada a carico delle famiglie	235.525,34	235.525,34
3.02.02.01.999	Proventi da altre multe, ammende, sanzioni e oblazioni a carico delle famiglie	4.007,17	4.007,17
3.03.00.00.000 Interessi attivi		706,26	706,26
3.03.03.00.000 Altri interessi attivi		706,26	706,26
3.03.03.04.001	Interessi attivi da depositi bancari o postali	706,26	706,26
3.05.00.00.000 Rimborsi e altre entrate correnti		947.609,07	947.609,07
3.05.01.00.000 Indennizzi di assicurazione		20.616,62	20.616,62
3.05.01.01.999	Altri indennizzi di assicurazione contro i danni	20.616,62	20.616,62
3.05.02.00.000 Rimborsi in entrata		725.630,78	725.630,78
3.05.02.01.001	Rimborsi ricevuti per spese di personale (comando, distacco, fuori ruolo, convenzioni, ecc.)	500.689,28	500.689,28
3.05.02.03.002	Entrate da rimborsi, recuperi e restituzioni di somme non dovute o incassate in eccesso da Amministrazioni Locali	176.244,80	176.244,80
3.05.02.03.005	Entrate da rimborsi, recuperi e restituzioni di somme non dovute o incassate in eccesso da Imprese	18.318,82	18.318,82
3.05.02.04.001	Incassi per azioni di regresso nei confronti di terzi	30.377,88	30.377,88
3.05.99.00.000 Altre entrate correnti n.a.c.		201.361,67	201.361,67
3.05.99.02.001	Fondi incentivanti il personale (art. 113 del d.lgs. 50/2016)	182.216,49	182.216,49
3.05.99.99.999	Altre entrate correnti n.a.c.	19.145,18	19.145,18
4.00.00.00.000 Entrate in conto capitale		11.019.271,21	11.019.271,21
4.03.00.00.000 Altri trasferimenti in conto capitale		11.006.615,21	11.006.615,21
4.03.10.00.000 Altri trasferimenti in conto capitale da amministrazioni pubbliche		11.006.615,21	11.006.615,21
4.03.10.01.001	Altri trasferimenti in conto capitale da Ministeri	10.590.927,11	10.590.927,11
4.03.10.02.001	Altri trasferimenti in conto capitale da Regioni e province autonome	415.688,10	415.688,10
4.04.00.00.000 Entrate da alienazione di beni materiali e immateriali		12.656,00	12.656,00
4.04.01.00.000 Alienazione di beni materiali		12.656,00	12.656,00
4.04.01.08.999	Alienazione di altri beni immobili n.a.c.	12.656,00	12.656,00
6.00.00.00.000 Accensione Prestiti		2.845.121,28	2.845.121,28
6.03.00.00.000 Accensione mutui e altri finanziamenti a medio lungo termine		2.845.121,28	2.845.121,28
6.03.01.00.000 Finanziamenti a medio lungo termine		2.845.121,28	2.845.121,28
6.03.01.04.003	Accensione mutui e altri finanziamenti a medio lungo termine da Cassa Depositi e Prestiti - SPA	2.845.121,28	2.845.121,28
9.00.00.00.000 Entrate per conto terzi e partite di giro		18.971.870,66	18.971.870,66

Importo nel periodo Importo a tutto il periodo

9.01.00.00.000 Entrate per partite di giro		10.428.827,82	10.428.827,82
9.01.01.00.000 Altre ritenute		2.297.330,98	2.297.330,98
9.01.01.99.999	Altre ritenute n.a.c.	2.297.330,98	2.297.330,98
9.01.02.00.000 Ritenute su redditi da lavoro dipendente		8.021.126,83	8.021.126,83
9.01.02.01.001	Ritenute erariali su redditi da lavoro dipendente per conto terzi	4.318.603,26	4.318.603,26
9.01.02.02.001	Ritenute previdenziali e assistenziali su redditi da lavoro dipendente per conto terzi	2.488.480,31	2.488.480,31
9.01.02.99.999	Altre ritenute al personale dipendente per conto di terzi	1.214.043,26	1.214.043,26
9.01.03.00.000 Ritenute su redditi da lavoro autonomo		57.242,61	57.242,61
9.01.03.01.001	Ritenute erariali su redditi da lavoro autonomo per conto terzi	57.242,61	57.242,61
9.01.99.00.000 Altre entrate per partite di giro		53.127,40	53.127,40
9.01.99.03.001	Rimborso di fondi economali e carte aziendali	53.127,40	53.127,40
9.02.00.00.000 Entrate per conto terzi		8.543.042,84	8.543.042,84
9.02.01.00.000 Rimborsi per acquisto di beni e servizi per conto terzi		8.530.062,69	8.530.062,69
9.02.01.02.001	Rimborso per acquisto di servizi per conto di terzi	8.530.062,69	8.530.062,69
9.02.04.00.000 Depositi di/presso terzi		12.980,15	12.980,15
9.02.04.01.001	Costituzione di depositi cauzionali o contrattuali di terzi	12.980,15	12.980,15
Entrate da regolarizzare		0,00	0,00
0.00.0 0.99.9 99	ALTRI INCASSI DA REGOLARIZZARE (riscossioni codificate dal tesoriere)	0,00	0,00
TOTALE INCASSI		120.415.825,43	120.415.825,43

Ente Codice	800000789
Ente Descrizione	CITTA' METROPOLITANA DI MESSINA
Categoria	Province - Comuni - Citta' metropolitane - Unioni di Comuni
Sotto Categoria	CITTA' METROPOLITANE
Periodo	ANNUALE 2020
Prospetto	PAGAMENTI
Tipo Report	Semplice
Data ultimo aggiornamento	10-feb-2022
Data stampa	16-feb-2022
Importi in EURO	

		Importo nel periodo	Importo a tutto il periodo
1.00.00.00.000 Spese correnti		74.295.234,65	74.295.234,65
1.01.00.00.000 Redditi da lavoro dipendente		29.621.897,30	29.621.897,30
1.01.01.00.000 Retribuzioni lorde		23.534.123,52	23.534.123,52
1.01.01.01.001	Arretrati per anni precedenti corrisposti al personale a tempo indeterminato	441.406,61	441.406,61
1.01.01.01.002	Voci stipendiali corrisposte al personale a tempo indeterminato	15.728.247,88	15.728.247,88
1.01.01.01.003	Straordinario per il personale a tempo indeterminato	163.661,58	163.661,58
1.01.01.01.004	Indennita' ed altri compensi, esclusi i rimborsi spesa per missione, corrisposti al personale a tempo indeterminato	5.444.945,77	5.444.945,77
1.01.01.01.005	Arretrati per anni precedenti corrisposti al personale a tempo determinato	16.328,35	16.328,35
1.01.01.01.006	Voci stipendiali corrisposte al personale a tempo determinato	1.286.750,13	1.286.750,13
1.01.01.01.008	Indennita' ed altri compensi, esclusi i rimborsi spesa documentati per missione, corrisposti al personale a tempo determinato	208.504,64	208.504,64
1.01.01.02.999	Altre spese per il personale n.a.c.	244.278,56	244.278,56
1.01.02.00.000 Contributi sociali a carico dell'ente		6.087.773,78	6.087.773,78
1.01.02.01.001	Contributi obbligatori per il personale	5.545.450,06	5.545.450,06
1.01.02.01.003	Contributi per Indennita' di fine rapporto erogata tramite INPS	542.323,72	542.323,72
1.02.00.00.000 Imposte e tasse a carico dell'ente		2.094.078,37	2.094.078,37
1.02.01.00.000 Imposte, tasse e proventi assimilati a carico dell'ente		2.094.078,37	2.094.078,37
1.02.01.01.001	Imposta regionale sulle attivita' produttive (IRAP)	1.852.605,58	1.852.605,58
1.02.01.09.001	Tassa di circolazione dei veicoli a motore (tassa automobilistica)	23.815,81	23.815,81
1.02.01.99.999	Imposte, tasse e proventi assimilati a carico dell'ente n.a.c.	217.656,98	217.656,98
1.03.00.00.000 Acquisto di beni e servizi		12.284.563,31	12.284.563,31
1.03.01.00.000 Acquisto di beni		356.582,54	356.582,54
1.03.01.01.001	Giornali e riviste	1.928,62	1.928,62
1.03.01.02.001	Carta, cancelleria e stampati	18.639,46	18.639,46
1.03.01.02.002	Carburanti, combustibili e lubrificanti	197.877,13	197.877,13
1.03.01.02.003	Equipaggiamento	4.370,00	4.370,00
1.03.01.02.004	Vestiario	2.989,00	2.989,00
1.03.01.02.007	Altri materiali tecnico-specialistici non sanitari	38.666,94	38.666,94
1.03.01.02.008	Strumenti tecnico-specialistici non sanitari	5.988,09	5.988,09
1.03.01.02.009	Beni per attivita' di rappresentanza	380,00	380,00
1.03.01.02.999	Altri beni e materiali di consumo n.a.c.	85.743,30	85.743,30
1.03.02.00.000 Acquisto di servizi		11.927.980,77	11.927.980,77
1.03.02.01.001	Organi istituzionali dell'amministrazione - Indennita'	196.988,79	196.988,79
1.03.02.01.002	Organi istituzionali dell'amministrazione - Rimborsi	487,00	487,00
1.03.02.02.001	Rimborso per viaggio e trasloco	185,95	185,95
1.03.02.02.002	Indennita' di missione e di trasferta	24.167,21	24.167,21
1.03.02.02.004	Pubblicita'	1.580,61	1.580,61
1.03.02.02.005	Organizzazione e partecipazione a manifestazioni e convegni	1.869,40	1.869,40
1.03.02.04.999	Acquisto di servizi per altre spese per formazione e addestramento n.a.c.	33.869,55	33.869,55
1.03.02.05.001	Telefonia fissa	301.327,46	301.327,46
1.03.02.05.004	Energia elettrica	1.156.652,20	1.156.652,20

800000789 - CITTA' METROPOLITANA DI MESSINA

Importo nel periodo Importo a tutto il periodo

		Importo nel periodo	Importo a tutto il periodo
1.03.02.05.005	Acqua	18.744,50	18.744,50
1.03.02.05.006	Gas	266.065,51	266.065,51
1.03.02.07.001	Locazione di beni immobili	1.394.427,19	1.394.427,19
1.03.02.07.002	Noleggi di mezzi di trasporto	111.369,03	111.369,03
1.03.02.09.001	Manutenzione ordinaria e riparazioni di mezzi di trasporto ad uso civile, di sicurezza e ordine pubblico	4.631,46	4.631,46
1.03.02.09.004	Manutenzione ordinaria e riparazioni di impianti e macchinari	10.431,00	10.431,00
1.03.02.09.008	Manutenzione ordinaria e riparazioni di beni immobili	650.457,54	650.457,54
1.03.02.09.011	Manutenzione ordinaria e riparazioni di altri beni materiali	134.230,18	134.230,18
1.03.02.11.006	Patrocinio legale	403.520,12	403.520,12
1.03.02.11.999	Altre prestazioni professionali e specialistiche n.a.c.	798,60	798,60
1.03.02.13.002	Servizi di pulizia e lavanderia	248.242,99	248.242,99
1.03.02.13.003	Trasporti, traslochi e facchinaggio	18.610,71	18.610,71
1.03.02.13.004	Stampa e rilegatura	626,06	626,06
1.03.02.13.005	Servizi ausiliari a beneficio del personale	500,00	500,00
1.03.02.13.999	Altri servizi ausiliari n.a.c.	400,00	400,00
1.03.02.15.001	Contratti di servizio di trasporto pubblico	3.643.793,92	3.643.793,92
1.03.02.16.002	Spese postali	10.675,17	10.675,17
1.03.02.16.999	Altre spese per servizi amministrativi	1.671,34	1.671,34
1.03.02.18.001	Spese per accertamenti sanitari resi necessari dall'attivita' lavorativa	32.423,09	32.423,09
1.03.02.19.005	Servizi per i sistemi e relativa manutenzione	140.786,96	140.786,96
1.03.02.99.999	Altri servizi diversi n.a.c.	3.118.447,23	3.118.447,23
1.04.00.00.000 Trasferimenti correnti		956.303,59	956.303,59
1.04.01.00.000 Trasferimenti correnti a Amministrazioni Pubbliche		1.560,42	1.560,42
1.04.01.02.999	Trasferimenti correnti a altre Amministrazioni Locali n.a.c.	1.560,42	1.560,42
1.04.02.00.000 Trasferimenti correnti a Famiglie		940.696,25	940.696,25
1.04.02.02.999	Altri assegni e sussidi assistenziali	5.276,25	5.276,25
1.04.02.03.001	Borse di studio	935.420,00	935.420,00
1.04.03.00.000 Trasferimenti correnti a Imprese		80,44	80,44
1.04.03.99.999	Trasferimenti correnti a altre imprese	80,44	80,44
1.04.04.00.000 Trasferimenti correnti a Istituzioni Sociali Private		13.966,48	13.966,48
1.04.04.01.001	Trasferimenti correnti a Istituzioni Sociali Private	13.966,48	13.966,48
1.07.00.00.000 Interessi passivi		1.357.926,34	1.357.926,34
1.07.04.00.000 Interessi su finanziamenti a breve termine		1.357.926,34	1.357.926,34
1.07.04.04.003	Interessi passivi a Cassa Depositi e Prestiti - SPA su finanziamenti a breve termine	1.357.926,34	1.357.926,34
1.10.00.00.000 Altre spese correnti		27.980.465,74	27.980.465,74
1.10.04.00.000 Premi di assicurazione		60.719,43	60.719,43
1.10.04.01.003	Premi di assicurazione per responsabilita' civile verso terzi	60.719,43	60.719,43
1.10.99.00.000 Altre spese correnti n.a.c.		27.919.746,31	27.919.746,31
1.10.99.99.999	Altre spese correnti n.a.c.	27.919.746,31	27.919.746,31

		Importo nel periodo	Importo a tutto il periodo
2.00.00.00.000 Spese in conto capitale		10.499.324,71	10.499.324,71
2.02.00.00.000 Investimenti fissi lordi e acquisto di terreni		10.394.021,49	10.394.021,49
2.02.01.00.000 Beni materiali		10.394.021,49	10.394.021,49
2.02.01.05.999	Attrezzature n.a.c.	25.060,93	25.060,93
2.02.01.07.999	Hardware n.a.c.	64.285,46	64.285,46
2.02.01.09.001	Fabbricati ad uso abitativo	8.544,17	8.544,17
2.02.01.09.002	Fabbricati ad uso commerciale	87.602,41	87.602,41
2.02.01.09.003	Fabbricati ad uso scolastico	4.752.913,08	4.752.913,08
2.02.01.09.012	Infrastrutture stradali	4.381.916,82	4.381.916,82
2.02.01.09.013	Altre vie di comunicazione	39.479,20	39.479,20
2.02.01.09.014	Opere per la sistemazione del suolo	891.644,60	891.644,60
2.02.01.09.016	Impianti sportivi	83.651,99	83.651,99
2.02.01.09.999	Beni immobili n.a.c.	58.922,83	58.922,83
2.05.00.00.000 Altre spese in conto capitale		105.303,22	105.303,22
2.05.99.00.000 Altre spese in conto capitale n.a.c.		105.303,22	105.303,22
2.05.99.99.999	Altre spese in conto capitale n.a.c.	105.303,22	105.303,22
4.00.00.00.000 Rimborso Prestiti		1.196.941,71	1.196.941,71
4.03.00.00.000 Rimborso mutui e altri finanziamenti a medio lungo termine		1.196.941,71	1.196.941,71
4.03.01.00.000 Rimborso Mutui e altri finanziamenti a medio lungo termine		1.196.941,71	1.196.941,71
4.03.01.04.003	Rimborso Mutui e altri finanziamenti a medio lungo termine a Cassa Depositi e Prestiti - Gestione CDP SPA	1.149.205,09	1.149.205,09
4.03.01.04.004	Rimborso Mutui e altri finanziamenti a medio lungo termine a Cassa Depositi e Prestiti - Gestione Tesoro	47.736,62	47.736,62
7.00.00.00.000 Uscite per conto terzi e partite di giro		17.909.385,65	17.909.385,65
7.01.00.00.000 Uscite per partite di giro		9.793.659,70	9.793.659,70
7.01.01.00.000 Versamenti di altre ritenute		1.673.709,29	1.673.709,29
7.01.01.99.999	Versamento di altre ritenute n.a.c.	1.673.709,29	1.673.709,29
7.01.02.00.000 Versamenti di ritenute su Redditi da lavoro dipendente		8.011.644,73	8.011.644,73
7.01.02.01.001	Versamenti di ritenute erariali su Redditi da lavoro dipendente riscosse per conto terzi	4.318.603,26	4.318.603,26
7.01.02.02.001	Versamenti di ritenute previdenziali e assistenziali su Redditi da lavoro dipendente riscosse per conto terzi	2.488.480,31	2.488.480,31
7.01.02.99.999	Altri versamenti di ritenute al personale dipendente per conto di terzi	1.204.561,16	1.204.561,16
7.01.03.00.000 Versamenti di ritenute su Redditi da lavoro autonomo		57.436,68	57.436,68
7.01.03.01.001	Versamenti di ritenute erariali su Redditi da lavoro autonomo per conto terzi	57.436,68	57.436,68
7.01.99.00.000 Altre uscite per partite di giro		50.869,00	50.869,00
7.01.99.03.001	Costituzione fondi economali e carte aziendali	50.869,00	50.869,00
7.02.00.00.000 Uscite per conto terzi		8.115.725,95	8.115.725,95

800000789 - CITTA' METROPOLITANA DI MESSINA

	Importo nel periodo	Importo a tutto il periodo
--	---------------------	----------------------------

7.02.04.00.000 Depositi di/presso terzi		1.800,00	1.800,00
---	--	----------	----------

7.02.04.02.001	Restituzione di depositi cauzionali o contrattuali di terzi	1.800,00	1.800,00
----------------	---	----------	----------

7.02.99.00.000 Altre uscite per conto terzi		8.113.925,95	8.113.925,95
---	--	--------------	--------------

7.02.99.99.999	Altre uscite per conto terzi n.a.c.	8.113.925,95	8.113.925,95
----------------	-------------------------------------	--------------	--------------

Pagamenti da regolarizzare

		0,00	0,00
0.00.0 0.99.9 97	PAGAMENTI DA REGOLARIZZARE PER PIGNORAMENTI (pagamenti codificati dal tesoriere)	0,00	0,00
0.00.0 0.99.9 99	ALTRI PAGAMENTI DA REGOLARIZZARE (pagamenti codificati dal tesoriere)	0,00	0,00

TOTALE PAGAMENTI

103.900.886,72

103.900.886,72

CITTA' METROPOLITANA DI MESSINA

RENDICONTO DI GESTIONE 2020



CONTO DEL TESORIERE

II DIREZIONE – SERVIZI FINANZIARI E TRIBUTARI
SERVIZIO CONTROLLO GESTIONE E RENDICONTO FINANZIARIO
Ufficio Rendiconto di gestione

R E N D I C O N T O D E L T E S O R I E R E

TITOLO, TIPOLOGIA		DENOMINAZIONE		RESIDUI ATTIVI AL 1/1/2020 (RS)	RISCOSSIONI IN C/RESIDUI (RR)
				PREVISIONI DEFINITIVE DI COMPETENZA (CP)	RISCOSSIONI IN C/COMPETENZA (RC)
				PREVISIONI DEFINITIVE DI CASSA (CS)	TOTALE RISCOSSIONI (TR)
TITOLO 1		ENTRATE CORRENTI DI NATURA TRIBUTARIA, CONTRIBUTIVA E PEREQUATIVA			
10101		TIPOLOGIA 101: IMPOSTE, TASSE E PROVENTI ASSIMILATI	RS CP CS	0,00 0,00 0,00	RR RC TR 1.392.037,55 33.691.954,07 35.083.991,62
10104		TIPOLOGIA 104: COMPARTICIPAZIONI DI TRIBUTI	RS CP CS	0,00 0,00 0,00	RR RC TR 343.228,00 3.730.790,67 4.074.018,67
10000	TOTALE TITOLO 1	ENTRATE CORRENTI DI NATURA TRIBUTARIA, CONTRIBUTIVA E PEREQUATIVA	RS CP CS	0,00 0,00 0,00	RR RC TR 1.735.265,55 37.422.744,74 39.158.010,29
TITOLO 2		TRASFERIMENTI CORRENTI			
20101		TIPOLOGIA 101: TRASFERIMENTI CORRENTI DA AMMINISTRAZIONI PUBBLICHE	RS CP CS	0,00 0,00 0,00	RR RC TR 12.815.196,92 33.784.429,25 46.599.626,17
20000	TOTALE TITOLO 2	TRASFERIMENTI CORRENTI	RS CP CS	0,00 0,00 0,00	RR RC TR 12.815.196,92 33.784.429,25 46.599.626,17

00001
 TESORERIA 21800 MESSINA VIA GARIBALDI
 ENTE 9057000 CITTA' METROPOLITANA DI MESSINA

PROVINCIA DI MESSINA

ESERCIZIO 2020

R E N D I C O N T O D E L T E S O R I E R E

TITOLO, TIPOLOGIA	DENOMINAZIONE	RESIDUI ATTIVI AL 1/1/2020 (RS)		RISCOSSIONI IN C/RESIDUI (RR)	
		RS	CP	RR	RC
		PREVISIONI DEFINITIVE DI COMPETENZA (CP)		RISCOSSIONI IN C/COMPETENZA (RC)	
		PREVISIONI DEFINITIVE DI CASSA (CS)		TOTALE RISCOSSIONI (TR)	
TITOLO 3 ENTRATE EXTRATRIBUTARIE					
30100	TIPOLOGIA 100: VENDITA DI BENI E SERVIZI E PROVENTI DERIVANTI DALLA GESTIONE DEI BENI	RS CP CS	0,00 0,00 0,00	RR RC TR	6.510,40 567.809,14 574.319,54
30200	TIPOLOGIA 200: PROVENTI DERIVANTI DALL'ATTIVITA' DI CONTROLLO E REPRESSIONE DELLE IRREGOLA	RS CP CS	0,00 0,00 0,00	RR RC TR	36.496,58 262.794,37 299.290,95
30300	TIPOLOGIA 300: INTERESSI ATTIVI	RS CP CS	0,00 0,00 0,00	RR RC TR	0,00 706,26 706,26
30500	TIPOLOGIA 500: RIMBORSI E ALTRE ENTRATE CORRENTI	RS CP CS	0,00 0,00 0,00	RR RC TR	409.913,68 537.695,39 947.609,07
30000	TOTALE TITOLO 3	RS CP CS	0,00 0,00 0,00	RR RC TR	452.920,66 1.369.005,16 1.821.925,82
TITOLO 4 ENTRATE IN CONTO CAPITALE					
40300	TIPOLOGIA 300: ALTRI TRASFERIMENTI IN CONTO CAPITALE	RS CP CS	0,00 0,00 0,00	RR RC TR	2.773.623,80 8.232.991,41 11.006.615,21
40400	TIPOLOGIA 400: ENTRATE DA ALIENAZIONE DI BENI MATERIALI E IMMATERIALI	RS CP CS	0,00 0,00 0,00	RR RC TR	6.662,00 5.994,00 12.656,00

R E N D I C O N T O D E L T E S O R I E R E

TITOLO, TIPOLOGIA	DENOMINAZIONE	RESIDUI ATTIVI AL 1/1/2020 (RS)	PREVISIONI DEFINITIVE DI COMPETENZA (CP)	CASSA (CS)	RISCOSSIONI IN C/RESIDUI (RR)	RISCOSSIONI IN C/COMPETENZA (RC)	TOTALE RISCOSSIONI (TR)
40000	TOTALE TITOLO 4	ENTRATE IN CONTO CAPITALE	RS	0,00	RR	2.780.285,80	
			CP	0,00	RC	8.238.985,41	
			CS	0,00	TR	11.019.271,21	
	TITOLO 6	ACCENSIONE PRESTITI					
60300		TIPOLOGIA 300: ACCENSIONE MUTUI E ALTRI FINANZIAMENTI A MEDIO LUNGO TERMINE	RS	0,00	RR	2.823.174,47	
			CP	0,00	RC	21.946,81	
			CS	0,00	TR	2.845.121,28	
60000	TOTALE TITOLO 6	ACCENSIONE PRESTITI	RS	0,00	RR	2.823.174,47	
			CP	0,00	RC	21.946,81	
			CS	0,00	TR	2.845.121,28	
	TITOLO 9	ENTRATE PER CONTO TERZI E PARTITE DI GIRO					
90100		TIPOLOGIA 100: ENTRATE PER PARTITE DI GIRO	RS	0,00	RR	2.258,40	
			CP	0,00	RC	10.426.569,42	
			CS	0,00	TR	10.428.827,82	
90200		TIPOLOGIA 200: ENTRATE PER CONTO TERZI	RS	0,00	RR	0,00	
			CP	0,00	RC	8.543.042,84	
			CS	0,00	TR	8.543.042,84	
90000	TOTALE TITOLO 9	ENTRATE PER CONTO TERZI E PARTITE DI GIRO	RS	0,00	RR	2.258,40	
			CP	0,00	RC	18.969.612,26	
			CS	0,00	TR	18.971.870,66	

20210128 T2TBXCF
 00001
 TESORERIA 21800 MESSINA VIA GARIBALDI
 ENTE 9057000 CITTA' METROPOLITANA DI MESSINA

PROCEDURA TESORERIA 2000

PROVINCIA DI MESSINA

PAGINA 4

ESERCIZIO 2020

R E N D I C O N T O D E L T E S O R I E R E

TITOLO, TIPOLOGIA	DENOMINAZIONE	RESIDUI ATTIVI AL 1/1/2020 (RS) PREVISIONI DEFINITIVE DI COMPETENZA (CP) PREVISIONI DEFINITIVE DI CASSA (CS)	RISCOSSIONI IN C/RESIDUI (RR) RISCOSSIONI IN C/COMPETENZA (RC) TOTALE RISCOSSIONI (TR)
TOTALE TITOLI		RS 0,00 CP 0,00 CS 0,00	RR 20.609.101,80 RC 99.806.723,63 TR 120.415.825,43
Empty rows for the rest of the table			

R E N D I C O N T O D E L T E S O R I E R E

MISSIONE, PROGRAMMA, TITOLO			DENOMINAZIONE			RESIDUI PASSIVI AL 1/1/2020 (RS)	PAGAMENTI IN C/RESIDUI (PR)
						PREVISIONI DEFINITIVE DI COMPETENZA (CP)	PAGAMENTI IN C/COMPETENZA (PC)
						PREVISIONI DEFINITIVE DI CASSA (CS)	TOTALE PAGAMENTI (TP)
MISSIONE 01			SERVIZI ISTITUZIONALI, GENERALI E DI GESTIONE				
0101	PROGRAMMA 01		ORGANI ISTITUZIONALI				
	TITOLO	1	SPESE CORRENTI			RS	PR
					CP	PC	
					CS	TP	
TOTALE PROGRAMMA 01			ORGANI ISTITUZIONALI			RS	PR
						CP	PC
						CS	TP
0102	PROGRAMMA 02		SEGRETERIA GENERALE				
	TITOLO	1	SPESE CORRENTI			RS	PR
					CP	PC	
					CS	TP	
TOTALE PROGRAMMA 02			SEGRETERIA GENERALE			RS	PR
						CP	PC
						CS	TP
0103	PROGRAMMA 03		GESTIONE ECONOMICA, FINANZIARIA, PROGRAMMAZIONE, PROVVEDITORATO				
	TITOLO	1	SPESE CORRENTI			RS	PR
					CP	PC	
					CS	TP	

00001

TESORERIA 21800 MESSINA VIA GARIBALDI

ENTE 9057000 CITTA' METROPOLITANA DI MESSINA

PROVINCIA DI MESSINA

ESERCIZIO 2020

R E N D I C O N T O D E L T E S O R I E R E

MISSIONE, PROGRAMMA, TITOLO		DENOMINAZIONE	RESIDUI PASSIVI AL 1/1/2020 (RS)	PAGAMENTI IN C/RESIDUI (PR)	PREVISIONI DEFINITIVE DI COMPETENZA (CP)	PAGAMENTI IN C/COMPETENZA (PC)	PREVISIONI DEFINITIVE DI CASSA (CS)	TOTALE PAGAMENTI (TP)
TITOLO		2	SPESE IN CONTO CAPITALE	RS CP CS	0,00 0,00 0,00	PR PC TP	49.682,06 14.603,40 64.285,46	
TOTALE PROGRAMMA 03		GESTIONE ECONOMICA, FINANZIARIA, PROGRAMMAZIONE, PROVVEDITORATO		RS CP CS	0,00 0,00 0,00	PR PC TP	411.033,96 3.365.780,14 3.776.814,10	
0105 PROGRAMMA 05		GESTIONE DEI BENI DEMANIALI E PATRIMONIALI						
TITOLO		1	SPESE CORRENTI	RS CP CS	0,00 0,00 0,00	PR PC TP	761.512,06 1.486.066,86 2.247.578,92	
TITOLO		2	SPESE IN CONTO CAPITALE	RS CP CS	0,00 0,00 0,00	PR PC TP	162.301,67 89.420,09 251.721,76	
TOTALE PROGRAMMA 05		GESTIONE DEI BENI DEMANIALI E PATRIMONIALI		RS CP CS	0,00 0,00 0,00	PR PC TP	923.813,73 1.575.486,95 2.499.300,68	
0106 PROGRAMMA 06		UFFICIO TECNICO						
TITOLO		1	SPESE CORRENTI	RS CP CS	0,00 0,00 0,00	PR PC TP	156.856,26 1.047.801,38 1.204.657,64	

R E N D I C O N T O D E L T E S O R I E R E

MISSIONE, PROGRAMMA, TITOLO		DENOMINAZIONE	RESIDUI PASSIVI AL 1/1/2020 (RS)	PAGAMENTI IN C/RESIDUI (PR)	PREVISIONI DEFINITIVE DI COMPETENZA (CP)	PAGAMENTI IN C/COMPETENZA (PC)	PREVISIONI DEFINITIVE DI CASSA (CS)	TOTALE PAGAMENTI (TP)
TOTALE PROGRAMMA 06		UFFICIO TECNICO	RS 0,00	PR 156.856,26	CP 0,00	PC 1.047.801,38	CS 0,00	TP 1.204.657,64
0108 PROGRAMMA 08		STATISTICA E SISTEMI INFORMATIVI						
TITOLO 1		SPESE CORRENTI	RS 0,00	PR 1.000,00	CP 0,00	PC 0,00	CS 0,00	TP 1.000,00
TOTALE PROGRAMMA 08		STATISTICA E SISTEMI INFORMATIVI	RS 0,00	PR 1.000,00	CP 0,00	PC 0,00	CS 0,00	TP 1.000,00
0111 PROGRAMMA 11		ALTRI SERVIZI GENERALI						
TITOLO 1		SPESE CORRENTI	RS 0,00	PR 26.576.243,53	CP 0,00	PC 8.682.863,24	CS 0,00	TP 35.259.106,77
TOTALE PROGRAMMA 11		ALTRI SERVIZI GENERALI	RS 0,00	PR 26.576.243,53	CP 0,00	PC 8.682.863,24	CS 0,00	TP 35.259.106,77
TOTALE MISSIONE 01		SERVIZI ISTITUZIONALI, GENERALI E DI GESTIONE	RS 0,00	PR 29.664.542,31	CP 0,00	PC 19.490.446,31	CS 0,00	TP 49.154.988,62

00001

TESORERIA 21800 MESSINA VIA GARIBALDI

PROVINCIA DI MESSINA

ESERCIZIO 2020

ENTE 9057000 CITTA' METROPOLITANA DI MESSINA

R E N D I C O N T O D E L T E S O R I E R E

MISSIONE, PROGRAMMA, TITOLO			DENOMINAZIONE	RESIDUI PASSIVI AL 1/1/2020 (RS)	PAGAMENTI IN C/RESIDUI (PR)	PREVISIONI DEFINITIVE DI COMPETENZA (CP)	PAGAMENTI IN C/COMPETENZA (PC)	PREVISIONI DEFINITIVE DI CASSA (CS)	TOTALE PAGAMENTI (TP)
MISSIONE 04			ISTRUZIONE E DIRITTO ALLO STUDIO						
0402 PROGRAMMA 02			ALTRI ORDINI DI ISTRUZIONE						
TITOLO	1	SPESE CORRENTI		RS	0,00	PR	1.612.158,86	CP	2.942.380,89
				CS	0,00	TP	4.554.539,75		
TITOLO	2	SPESE IN CONTO CAPITALE		RS	0,00	PR	2.125.874,84	CP	740.884,39
				CS	0,00	TP	2.866.759,23		
TOTALE PROGRAMMA 02			ALTRI ORDINI DI ISTRUZIONE	RS	0,00	PR	3.738.033,70	CP	3.683.265,28
				CS	0,00	TP	7.421.298,98		
TOTALE MISSIONE 04			ISTRUZIONE E DIRITTO ALLO STUDIO	RS	0,00	PR	3.738.033,70	CP	3.683.265,28
				CS	0,00	TP	7.421.298,98		
MISSIONE 05			TUTELA E VALORIZZAZIONE DEI BENI E ATTIVITA' CULTURALI						
0501 PROGRAMMA 01			VALORIZZAZIONE DEI BENI DI INTERESSE STORICO						
TITOLO	1	SPESE CORRENTI		RS	0,00	PR	51.630,57	CP	182.117,12
				CS	0,00	TP	233.747,69		

R E N D I C O N T O D E L T E S O R I E R E

MISSIONE, PROGRAMMA, TITOLO		DENOMINAZIONE	RESIDUI PASSIVI AL 1/1/2020 (RS)	PAGAMENTI IN C/RESIDUI (PR)	PREVISIONI DEFINITIVE DI COMPETENZA (CP)	PAGAMENTI IN C/COMPETENZA (PC)	PREVISIONI DEFINITIVE DI CASSA (CS)	TOTALE PAGAMENTI (TP)
TOTALE PROGRAMMA 01		VALORIZZAZIONE DEI BENI DI INTERESSE STORICO	RS 0,00 CP 0,00 CS 0,00	PR 51.630,57 PC 182.117,12 TP 233.747,69				
TOTALE MISSIONE 05		TUTELA E VALORIZZAZIONE DEI BENI E ATTIVITA' CULTURALI	RS 0,00 CP 0,00 CS 0,00	PR 51.630,57 PC 182.117,12 TP 233.747,69				
MISSIONE 06		POLITICHE GIOVANILI, SPORT E TEMPO LIBERO						
0601 PROGRAMMA 01		SPORT E TEMPO LIBERO						
TITOLO 1		SPESE CORRENTI	RS 0,00 CP 0,00 CS 0,00	PR 47.121,47 PC 186.920,86 TP 234.042,33				
TOTALE PROGRAMMA 01		SPORT E TEMPO LIBERO	RS 0,00 CP 0,00 CS 0,00	PR 47.121,47 PC 186.920,86 TP 234.042,33				
TOTALE MISSIONE 06		POLITICHE GIOVANILI, SPORT E TEMPO LIBERO	RS 0,00 CP 0,00 CS 0,00	PR 47.121,47 PC 186.920,86 TP 234.042,33				

00001

TESORERIA 21800 MESSINA VIA GARIBALDI

ENTE 9057000 CITTA' METROPOLITANA DI MESSINA

PROVINCIA DI MESSINA

ESERCIZIO 2020

R E N D I C O N T O D E L T E S O R I E R E

MISSIONE, PROGRAMMA, TITOLO			DENOMINAZIONE			RESIDUI PASSIVI AL 1/1/2020 (RS)	PAGAMENTI IN C/RESIDUI (PR)	PREVISIONI DEFINITIVE DI COMPETENZA (CP)	PAGAMENTI IN C/COMPETENZA (PC)	PREVISIONI DEFINITIVE DI CASSA (CS)	TOTALE PAGAMENTI (TP)		
MISSIONE 07			TURISMO										
0701 PROGRAMMA 01			SVILUPPO E VALORIZZAZIONE DEL TURISMO										
TITOLO	1	SPESE CORRENTI	RS	0,00	PR	91.030,86	CP	1.052.047,13	CS	0,00	TP	1.143.077,99	
TOTALE PROGRAMMA 01			SVILUPPO E VALORIZZAZIONE DEL TURISMO			RS	0,00	PR	91.030,86	CP	0,00	PC	1.052.047,13
						CS	0,00	TP	0,00			1.143.077,99	
TOTALE MISSIONE 07			TURISMO			RS	0,00	PR	91.030,86	CP	0,00	PC	1.052.047,13
						CS	0,00	TP	0,00			1.143.077,99	
MISSIONE 08			ASSETTO DEL TERRITORIO ED EDILIZIA ABITATIVA										
0801 PROGRAMMA 01			URBANISTICA ASSETTO DEL TERRITORIO										
TITOLO	1	SPESE CORRENTI	RS	0,00	PR	99.545,10	CP	832.812,79	CS	0,00	TP	932.357,89	
TITOLO	2	SPESE IN CONTO CAPITALE	RS	0,00	PR	0,00	CP	47.960,68	CS	0,00	TP	47.960,68	

R E N D I C O N T O D E L T E S O R I E R E

MISSIONE, PROGRAMMA, TITOLO			DENOMINAZIONE	RESIDUI PASSIVI AL 1/1/2020 (RS)	PAGAMENTI IN C/RESIDUI (PR)	PREVISIONI DEFINITIVE DI COMPETENZA (CP)	PAGAMENTI IN C/COMPETENZA (PC)	PREVISIONI DEFINITIVE DI CASSA (CS)	TOTALE PAGAMENTI (TP)
TOTALE PROGRAMMA 01			URBANISTICA ASSETTO DEL TERRITORIO	RS CP CS	PR PC TP	0,00 0,00 0,00	99.545,10 880.773,47 980.318,57		
TOTALE MISSIONE 08			ASSETTO DEL TERRITORIO ED EDILIZIA ABITATIVA	RS CP CS	PR PC TP	0,00 0,00 0,00	99.545,10 880.773,47 980.318,57		
MISSIONE 09			SVILUPPO SOSTENIBILE E TUTELA DEL TERRITORIO E DELL'AMBIENTE						
0901	PROGRAMMA 01		DIFESA DEL SUOLO						
	TITOLO	1	SPESE CORRENTI	RS CP CS	PR PC TP	0,00 0,00 0,00	2.000,00 498,00 2.498,00		
TOTALE PROGRAMMA 01			DIFESA DEL SUOLO	RS CP CS	PR PC TP	0,00 0,00 0,00	2.000,00 498,00 2.498,00		
0902	PROGRAMMA 02		TUTELA, VALORIZZAZIONE E RECUPERO AMBIENTALE						
	TITOLO	1	SPESE CORRENTI	RS CP CS	PR PC TP	0,00 0,00 0,00	342.667,08 698.681,89 1.041.348,97		
	TITOLO	2	SPESE IN CONTO CAPITALE	RS CP CS	PR PC TP	0,00 0,00 0,00	176,23 0,00 176,23		

R E N D I C O N T O D E L T E S O R I E R E

MISSIONE, PROGRAMMA, TITOLO		DENOMINAZIONE	RESIDUI PASSIVI AL 1/1/2020 (RS)	PAGAMENTI IN C/RESIDUI (PR)	PREVISIONI DEFINITIVE DI COMPETENZA (CP)	PAGAMENTI IN C/COMPETENZA (PC)	PREVISIONI DEFINITIVE DI CASSA (CS)	TOTALE PAGAMENTI (TP)
TOTALE PROGRAMMA 02		TUTELA, VALORIZZAZIONE E RECUPERO AMBIENTALE	RS 0,00 CP 0,00 CS 0,00	PR 342.843,31 PC 698.681,89 TP 1.041.525,20				
0905 PROGRAMMA 05		AREE PROTETTE, PARCHI NATURALI, PROTEZIONE NATURALISTICA E FORESTAZIONE						
TITOLO 1		SPESE CORRENTI	RS 0,00 CP 0,00 CS 0,00	PR 77.473,41 PC 832.347,99 TP 909.821,40				
TOTALE PROGRAMMA 05		AREE PROTETTE, PARCHI NATURALI, PROTEZIONE NATURALISTICA E FORESTAZIONE	RS 0,00 CP 0,00 CS 0,00	PR 77.473,41 PC 832.347,99 TP 909.821,40				
0908 PROGRAMMA 08		QUALITA' DELL'ARIA E RIDUZIONE DELL'INQUINAMENTO						
TITOLO 1		SPESE CORRENTI	RS 0,00 CP 0,00 CS 0,00	PR 108.551,15 PC 635.656,99 TP 744.208,14				
TOTALE PROGRAMMA 08		QUALITA' DELL'ARIA E RIDUZIONE DELL'INQUINAMENTO	RS 0,00 CP 0,00 CS 0,00	PR 108.551,15 PC 635.656,99 TP 744.208,14				

R E N D I C O N T O D E L T E S O R I E R E

MISSIONE, PROGRAMMA, TITOLO		DENOMINAZIONE	RESIDUI PASSIVI AL 1/1/2020 (RS)	PAGAMENTI IN C/RESIDUI (PR)
			PREVISIONI DEFINITIVE DI COMPETENZA (CP)	PAGAMENTI IN C/COMPETENZA (PC)
			PREVISIONI DEFINITIVE DI CASSA (CS)	TOTALE PAGAMENTI (TP)
TOTALE MISSIONE 09		SVILUPPO SOSTENIBILE E TUTELA DEL TERRITORIO E DELL'AMBIENTE	RS 0,00 CP 0,00 CS 0,00	PR 530.867,87 PC 2.167.184,87 TP 2.698.052,74
MISSIONE 10		TRASPORTI E DIRITTO ALLA MOBILITA'		
1002 PROGRAMMA 02		TRASPORTO PUBBLICO LOCALE		
TITOLO 1		SPESE CORRENTI	RS 0,00 CP 0,00 CS 0,00	PR 0,00 PC 923,76 TP 923,76
TOTALE PROGRAMMA 02		TRASPORTO PUBBLICO LOCALE	RS 0,00 CP 0,00 CS 0,00	PR 0,00 PC 923,76 TP 923,76
1005 PROGRAMMA 05		VIABILITA' E INFRASTRUTTURE STRADALI		
TITOLO 1		SPESE CORRENTI	RS 0,00 CP 0,00 CS 0,00	PR 826.873,74 PC 6.775.057,26 TP 7.601.931,00
TITOLO 2		SPESE IN CONTO CAPITALE	RS 0,00 CP 0,00 CS 0,00	PR 1.063.627,31 PC 6.147.451,50 TP 7.211.078,81
TOTALE PROGRAMMA 05		VIABILITA' E INFRASTRUTTURE STRADALI	RS 0,00 CP 0,00 CS 0,00	PR 1.890.501,05 PC 12.922.508,76 TP 14.813.009,81

00001

TESORERIA 21800 MESSINA VIA GARIBALDI

PROVINCIA DI MESSINA

ESERCIZIO 2020

ENTE 9057000 CITTA' METROPOLITANA DI MESSINA

R E N D I C O N T O D E L T E S O R I E R E

MISSIONE, PROGRAMMA, TITOLO	DENOMINAZIONE	RESIDUI PASSIVI AL 1/1/2020 (RS)		PAGAMENTI IN C/RESIDUI (PR)	
		RS	CP	PR	PC
		PREVISIONI DEFINITIVE DI COMPETENZA (CP)		PAGAMENTI IN C/COMPETENZA (PC)	
		PREVISIONI DEFINITIVE DI CASSA (CS)		TOTALE PAGAMENTI (TP)	
TOTALE MISSIONE 10	TRASPORTI E DIRITTO ALLA MOBILITA'	RS	0,00	PR	1.890.501,05
		CP	0,00	PC	12.923.432,52
		CS	0,00	TP	14.813.933,57
MISSIONE 11	SOCCORSO CIVILE				
1101 PROGRAMMA 01	SISTEMA DI PROTEZIONE CIVILE				
TITOLO 1	SPESE CORRENTI	RS	0,00	PR	27.704,49
		CP	0,00	PC	754.320,59
		CS	0,00	TP	782.025,08
TOTALE PROGRAMMA 01	SISTEMA DI PROTEZIONE CIVILE	RS	0,00	PR	27.704,49
		CP	0,00	PC	754.320,59
		CS	0,00	TP	782.025,08
1102 PROGRAMMA 02	INTERVENTI A SEGUITO DI CALAMITA' NATURALI				
TITOLO 2	SPESE IN CONTO CAPITALE	RS	0,00	PR	57.312,54
		CP	0,00	PC	30,00
		CS	0,00	TP	57.342,54
TOTALE PROGRAMMA 02	INTERVENTI A SEGUITO DI CALAMITA' NATURALI	RS	0,00	PR	57.312,54
		CP	0,00	PC	30,00
		CS	0,00	TP	57.342,54

R E N D I C O N T O D E L T E S O R I E R E

MISSIONE, PROGRAMMA, TITOLO			DENOMINAZIONE			RESIDUI PASSIVI AL 1/1/2020 (RS)	PAGAMENTI IN C/RESIDUI (PR)	PREVISIONI DEFINITIVE DI COMPETENZA (CP)	PAGAMENTI IN C/COMPETENZA (PC)	PREVISIONI DEFINITIVE DI CASSA (CS)	TOTALE PAGAMENTI (TP)
TOTALE MISSIONE 11			SOCCORSO CIVILE			RS	0,00	PR	85.017,03	CP	754.350,59
						CS	0,00	TP	839.367,62		
MISSIONE 12			DIRITTI SOCIALI, POLITICHE SOCIALI E FAMIGLIA								
1201 PROGRAMMA 01			INTERVENTI PER L'INFANZIA E I MINORI E PER ASILI NIDO								
TITOLO 1			SPESE CORRENTI			RS	0,00	PR	1.793.133,68	CP	2.284.477,91
						CS	0,00	TP	4.077.611,59		
TOTALE PROGRAMMA 01			INTERVENTI PER L'INFANZIA E I MINORI E PER ASILI NIDO			RS	0,00	PR	1.793.133,68	CP	2.284.477,91
						CS	0,00	TP	4.077.611,59		
1202 PROGRAMMA 02			INTERVENTI PER LA DISABILITA'								
TITOLO 1			SPESE CORRENTI			RS	0,00	PR	3.359,25	CP	5.538,58
						CS	0,00	TP	8.897,83		
TOTALE PROGRAMMA 02			INTERVENTI PER LA DISABILITA'			RS	0,00	PR	3.359,25	CP	5.538,58
						CS	0,00	TP	8.897,83		

00001
 TESORERIA 21800 MESSINA VIA GARIBALDI
 ENTE 9057000 CITTA' METROPOLITANA DI MESSINA

PROVINCIA DI MESSINA

ESERCIZIO 2020

R E N D I C O N T O D E L T E S O R I E R E

MISSIONE, PROGRAMMA, TITOLO			DENOMINAZIONE			RESIDUI PASSIVI AL 1/1/2020 (RS)	PAGAMENTI IN C/RESIDUI (PR)	PREVISIONI DEFINITIVE DI COMPETENZA (CP)	PAGAMENTI IN C/COMPETENZA (PC)	PREVISIONI DEFINITIVE DI CASSA (CS)	TOTALE PAGAMENTI (TP)
1204	PROGRAMMA 04		INTERVENTI PER SOGGETTI A RISCHIO DI ESCLUSIONE SOCIALE								
	TITOLO	1	SPESE CORRENTI			RS 0,00 CP 0,00 CS 0,00	PR 0,00 PC 1.050,42 TP 1.050,42				
	TOTALE PROGRAMMA 04		INTERVENTI PER SOGGETTI A RISCHIO DI ESCLUSIONE SOCIALE			RS 0,00 CP 0,00 CS 0,00	PR 0,00 PC 1.050,42 TP 1.050,42				
	TOTALE MISSIONE 12		DIRITTI SOCIALI, POLITICHE SOCIALI E FAMIGLIA			RS 0,00 CP 0,00 CS 0,00	PR 1.796.492,93 PC 2.291.066,91 TP 4.087.559,84				
	MISSIONE 14		SVILUPPO ECONOMICO E COMPETITIVITA'								
1401	PROGRAMMA 01		INDUSTRIA PMI E ARTIGIANATO								
	TITOLO	1	SPESE CORRENTI			RS 0,00 CP 0,00 CS 0,00	PR 40.137,48 PC 350.723,15 TP 390.860,63				
	TOTALE PROGRAMMA 01		INDUSTRIA PMI E ARTIGIANATO			RS 0,00 CP 0,00 CS 0,00	PR 40.137,48 PC 350.723,15 TP 390.860,63				

R E N D I C O N T O D E L T E S O R I E R E

MISSIONE, PROGRAMMA, TITOLO		DENOMINAZIONE	RESIDUI PASSIVI AL 1/1/2020 (RS)	PAGAMENTI IN C/RESIDUI (PR)	PREVISIONI DEFINITIVE DI COMPETENZA (CP)	PAGAMENTI IN C/COMPETENZA (PC)	PREVISIONI DEFINITIVE DI CASSA (CS)	TOTALE PAGAMENTI (TP)
1402	PROGRAMMA 02	COMMERCIO - RETI DISTRIBUTIVE - TUTELA DEI CONSUMATORI						
	TITOLO 1	SPESE CORRENTI	RS 0,00 CP 0,00 CS 0,00	PR 12.829,32 PC 12.786,37 TP 25.615,69				
	TOTALE PROGRAMMA 02	COMMERCIO - RETI DISTRIBUTIVE - TUTELA DEI CONSUMATORI	RS 0,00 CP 0,00 CS 0,00	PR 12.829,32 PC 12.786,37 TP 25.615,69				
	TOTALE MISSIONE 14	SVILUPPO ECONOMICO E COMPETITIVITA'	RS 0,00 CP 0,00 CS 0,00	PR 52.966,80 PC 363.509,52 TP 416.476,32				
	MISSIONE 15	POLITICHE PER IL LAVORO E LA FORMAZIONE PROFESSIONALE						
1501	PROGRAMMA 01	SERVIZI PER LO SVILUPPO DEL MERCATO DEL LAVORO						
	TITOLO 1	SPESE CORRENTI	RS 0,00 CP 0,00 CS 0,00	PR 68.608,73 PC 469.987,54 TP 538.596,27				
	TOTALE PROGRAMMA 01	SERVIZI PER LO SVILUPPO DEL MERCATO DEL LAVORO	RS 0,00 CP 0,00 CS 0,00	PR 68.608,73 PC 469.987,54 TP 538.596,27				

00001

TESORERIA 21800 MESSINA VIA GARIBALDI

ENTE 9057000 CITTA' METROPOLITANA DI MESSINA

PROVINCIA DI MESSINA

ESERCIZIO 2020

R E N D I C O N T O D E L T E S O R I E R E

MISSIONE, PROGRAMMA, TITOLO			DENOMINAZIONE			RESIDUI PASSIVI AL 1/1/2020 (RS)	PAGAMENTI IN C/RESIDUI (PR)
						PREVISIONI DEFINITIVE DI COMPETENZA (CP)	PAGAMENTI IN C/COMPETENZA (PC)
						PREVISIONI DEFINITIVE DI CASSA (CS)	TOTALE PAGAMENTI (TP)
1502	PROGRAMMA 02		FORMAZIONE PROFESSIONALE				
	TITOLO	1	SPESE CORRENTI			RS CP CS	PR PC TP
					0,00 0,00 0,00	18.230,57 82.534,00 100.764,57	
	TOTALE PROGRAMMA 02		FORMAZIONE PROFESSIONALE			RS CP CS	PR PC TP
					0,00 0,00 0,00	18.230,57 82.534,00 100.764,57	
	TOTALE MISSIONE 15		POLITICHE PER IL LAVORO E LA FORMAZIONE PROFESSIONALE			RS CP CS	PR PC TP
					0,00 0,00 0,00	86.839,30 552.521,54 639.360,84	
	MISSIONE 16		AGRICOLTURA, POLITICHE AGROALIMENTARI E PESCA				
1601	PROGRAMMA 01		SVILUPPO DEL SETTORE AGRICOLO E DEL SISTEMA AGROALIMENTARE				
	TITOLO	1	SPESE CORRENTI			RS CP CS	PR PC TP
					0,00 0,00 0,00	61.966,62 712.441,29 774.407,91	
	TOTALE PROGRAMMA 01		SVILUPPO DEL SETTORE AGRICOLO E DEL SISTEMA AGROALIMENTARE			RS CP CS	PR PC TP
					0,00 0,00 0,00	61.966,62 712.441,29 774.407,91	

R E N D I C O N T O D E L T E S O R I E R E

MISSIONE, PROGRAMMA, TITOLO	DENOMINAZIONE	RESIDUI PASSIVI AL 1/1/2020 (RS)	PREVISIONI DEFINITIVE DI COMPETENZA (CP)	CASSA (CS)	PAGAMENTI IN C/RESIDUI (PR)	PAGAMENTI IN C/COMPETENZA (PC)	TOTALE PAGAMENTI (TP)
TOTALE MISSIONE 16	AGRICOLTURA, POLITICHE AGROALIMENTARI E PESCA	RS 0,00	CP 0,00	CS 0,00	PR 61.966,62	PC 712.441,29	TP 774.407,91
MISSIONE 50	DEBITO PUBBLICO						
5001 PROGRAMMA 01	QUOTA INTERESSI AMMORTAMENTO MUTUI E PRESTITI OBBLIGAZIONARI						
TITOLO 1	SPESE CORRENTI	RS 0,00	CP 0,00	CS 0,00	PR 0,00	PC 1.357.926,34	TP 1.357.926,34
TOTALE PROGRAMMA 01	QUOTA INTERESSI AMMORTAMENTO MUTUI E PRESTITI OBBLIGAZIONARI	RS 0,00	CP 0,00	CS 0,00	PR 0,00	PC 1.357.926,34	TP 1.357.926,34
5002 PROGRAMMA 02	QUOTA CAPITALE AMMORTAMENTO MUTUI E PRESTITI OBBLIGAZIONARI						
TITOLO 4	RIMBORSO PRESTITI	RS 0,00	CP 0,00	CS 0,00	PR 0,00	PC 1.196.941,71	TP 1.196.941,71
TOTALE PROGRAMMA 02	QUOTA CAPITALE AMMORTAMENTO MUTUI E PRESTITI OBBLIGAZIONARI	RS 0,00	CP 0,00	CS 0,00	PR 0,00	PC 1.196.941,71	TP 1.196.941,71

00001

TESORERIA 21800 MESSINA VIA GARIBALDI

PROVINCIA DI MESSINA

ESERCIZIO 2020

ENTE 9057000 CITTA' METROPOLITANA DI MESSINA

R E N D I C O N T O D E L T E S O R I E R E

MISSIONE, PROGRAMMA, TITOLO	DENOMINAZIONE	RESIDUI PASSIVI		PAGAMENTI IN	
		AL 1/1/2020 (RS)		C/RESIDUI (PR)	
		PREVISIONI DEFINITIVE DI		PAGAMENTI IN	
		COMPETENZA (CP)		C/COMPETENZA (PC)	
		PREVISIONI DEFINITIVE DI		TOTALE PAGAMENTI (TP)	
		CASSA (CS)			
TOTALE MISSIONE 50	DEBITO PUBBLICO	RS	0,00	PR	0,00
		CP	0,00	PC	2.554.868,05
		CS	0,00	TP	2.554.868,05
MISSIONE 99	SERVIZI PER CONTO TERZI				
9901 PROGRAMMA 01	SERVIZI PER CONTO TERZI E PARTITE DI GIRO				
TITOLO 7	SPESE PER CONTO DI TERZI E PARTITE DI GIRO	RS	0,00	PR	8.815,50
		CP	0,00	PC	17.900.570,15
		CS	0,00	TP	17.909.385,65
TOTALE PROGRAMMA 01	SERVIZI PER CONTO TERZI E PARTITE DI GIRO	RS	0,00	PR	8.815,50
		CP	0,00	PC	17.900.570,15
		CS	0,00	TP	17.909.385,65
TOTALE MISSIONE 99	SERVIZI PER CONTO TERZI	RS	0,00	PR	8.815,50
		CP	0,00	PC	17.900.570,15
		CS	0,00	TP	17.909.385,65
TOTALE MISSIONI		RS	0,00	PR	38.205.371,11
		CP	0,00	PC	65.695.515,61
		CS	0,00	TP	103.900.886,72

CITTA' METROPOLITANA DI MESSINA

RENDICONTO DI GESTIONE 2020



PIANO DEGLI INDICATORI DI BILANCIO

II DIREZIONE – SERVIZI FINANZIARI E TRIBUTARI
SERVIZIO CONTROLLO GESTIONE E RENDICONTO FINANZIARIO
Ufficio Rendiconto di gestione

Piano degli indicatori di bilancio

Indicatori sintetici Rendiconto esercizio 2020

TIPOLOGIA INDICATORE	DEFINIZIONE	VALORE INDICATORE 2020 (percentuale)	
1 Rigidità strutturale di bilancio			
1.1	Incidenza spese rigide (ripiano disavanzo, personale e debito) su entrate correnti	[ripiano disavanzo a carico dell'esercizio + Impegni (Macroaggregati 1.1 "Redditi di lavoro dipendente" + pdc 1.02.01.01.000 "IRAP"– FPV entrata concernente il Macroaggregato 1.1 + FPV personale in uscita 1.1 + 1.7 "Interessi passivi" + Titolo 4 Rimborso prestiti)] /(Accertamenti primi tre titoli Entrate)	44,55 %
2 Entrate correnti			
2.1	Incidenza degli accertamenti di parte corrente sulle previsioni iniziali di parte corrente	Totale accertamenti primi tre titoli di entrata dei primi tre titoli delle Entrate / Stanziamenti iniziali di competenza	104,56 %
2.2	Incidenza degli accertamenti di parte corrente sulle previsioni definitive di parte corrente	Totale accertamenti primi tre titoli di entrata dei primi tre titoli delle Entrate / Stanziamenti definitivi di competenza	95,45 %
2.3	Incidenza degli accertamenti delle entrate proprie sulle previsioni iniziali di parte corrente	Totale accertamenti (pdc E.1.01.00.00.000 "Tributi" – "Compartecipazioni di tributi" E.1.01.04.00.000 + E.3.00.00.00.000 "Entrate extratributarie") / Stanziamenti iniziali di competenza dei primi tre titoli delle Entrate	47,86 %
2.4	Incidenza degli accertamenti delle entrate proprie sulle previsioni definitive di parte corrente	Totale accertamenti (pdc E.1.01.00.00.000 "Tributi" – "Compartecipazioni di tributi" E.1.01.04.00.000 + E.3.00.00.00.000 "Entrate extratributarie") / Stanziamenti definitivi di competenza dei primi tre titoli delle Entrate	43,69 %
2.5	Incidenza degli incassi correnti sulle previsioni iniziali di parte corrente	Totale incassi c/competenza e c/residui dei primi tre titoli di entrata / Stanziamenti iniziali di cassa dei primi tre titoli delle Entrate	88,85 %
2.6	Incidenza degli incassi correnti sulle previsioni definitive di parte corrente	Totale incassi c/competenza e c/residui primi tre titoli di entrata / Stanziamenti definitivi di cassa dei primi tre titoli delle Entrate	82,83 %
2.7	Incidenza degli incassi delle entrate proprie sulle previsioni iniziali di parte corrente	Totale incassi c/competenza e c/residui (pdc E.1.01.00.00.000 "Tributi" – "Compartecipazioni di tributi" E.1.01.04.00.000 + E.3.00.00.00.000 "Entrate extratributarie") / Stanziamenti iniziali di cassa dei primi tre titoli delle Entrate	37,44 %
2.8	Incidenza degli incassi delle entrate proprie sulle previsioni definitive di parte corrente	Totale incassi c/competenza e c/residui (pdc E.1.01.00.00.000 "Tributi" – "Compartecipazioni di tributi" E.1.01.04.00.000 + E.3.00.00.00.000 "Entrate extratributarie") / Stanziamenti definitivi di cassa dei primi tre titoli delle Entrate	34,90 %

Piano degli indicatori di bilancio**Indicatori sintetici
Rendiconto esercizio 2020**

TIPOLOGIA INDICATORE	DEFINIZIONE	VALORE INDICATORE 2020 (percentuale)	
3 Anticipazioni dell'Istituto tesoriere			
3.1	Utilizzo medio Anticipazioni di tesoreria	Somatoria degli utilizzi giornalieri delle anticipazioni nell'esercizio / (365 x max previsto dalla norma)	0,00 %
3.2	Anticipazione chiuse solo contabilmente	Anticipazione di tesoreria all'inizio dell'esercizio successivo / max previsto dalla norma	0,00 %
4 Spese di personale			
4.1	Incidenza della spesa di personale sulla spesa corrente	Impegni (Macroaggregato 1.1 "Redditi di lavoro dipendente" + pdc 1.02.01.01.000 "IRAP" + FPV personale in uscita 1.1 – FPV personale in entrata concernente il Macroaggregato 1.1) / (Impegni Spesa corrente – FCDE corrente + FPV concernente il Macroaggregato 1.1 – FPV di entrata concernente il Macroaggregato 1.1)	44,33 %
4.2	Incidenza del salario accessorio ed incentivante rispetto al totale della spesa di personale Indica il peso delle componenti afferenti la contrattazione decentrata dell'ente rispetto al totale dei redditi da lavoro	Impegni (pdc 1.01.01.004 + 1.01.01.008 "indennità e altri compensi al personale a tempo indeterminato e determinato"+ pdc 1.01.01.003 + 1.01.01.007 "straordinario al personale a tempo indeterminato e determinato" + FPV in uscita concernente il Macroaggregato 1.1 – FPV di entrata concernente il Macroaggregato 1.1) / Impegni (Macroaggregato 1.1 "Redditi di lavoro dipendente" + pdc U.1.02.01.01.000 "IRAP" + FPV in uscita concernente il Macroaggregato 1.1 – FPV in entrata concernente il Macroaggregato 1.1)	15,93 %
4.3	Incidenza spesa personale flessibile rispetto al totale della spesa di personale Indica come gli enti soddisfano le proprie esigenze di risorse umane, mixando le varie alternative contrattuali più rigide (personale dipendente) o meno rigide (forme di lavoro flessibile)	Impegni (pdc U.1.03.02.010.000 "Consulenze" + pdc U.1.03.02.12.000 "lavoro flessibile/LSU/Lavoro interinale" + pdc U.1.03.02.11.000 "Prestazioni professionali e specialistiche") / Impegni (Macroaggregato 1.1 "Redditi di lavoro dipendente" + pdc U.1.02.01.01.000 "IRAP" + FPV in uscita concernente il Macroaggregato 1.1 – FPV in entrata concernente il Macroaggregato 1.1)	0,91 %

Piano degli indicatori di bilancio

Indicatori sintetici Rendiconto esercizio 2020

TIPOLOGIA INDICATORE	DEFINIZIONE	VALORE INDICATORE 2020 (percentuale)
4.4 Spesa di personale procapite (Indicatore di equilibrio dimensionale in valore assoluto)	Impegni (Macroaggregato 1.1 "Redditi di lavoro dipendente" + pdc 1.02.01.01.000 "IRAP" + FPV personale in uscita 1.1 – FPV personale in entrata concernente il Macroaggregato 1.1) / popolazione residente al 1° gennaio (al 1° gennaio dell'esercizio di riferimento o, se non disponibile, al 1° gennaio dell'ultimo anno disponibile)	46,97
5 Esternalizzazione dei servizi		
5.1 Indicatore di esternalizzazione dei servizi	(pdc U.1.03.02.15.000 "Contratti di servizio pubblico" + pdc U.1.04.03.01.000 "Trasferimenti correnti a imprese controllate" + pdc U.1.04.03.02.000 "Trasferimenti correnti a altre imprese partecipate") / totale spese Titolo I	6,23 %
6 Interessi passivi		
6.1 Incidenza degli interessi passivi sulle entrate correnti	Impegni Macroaggregato 1.7 "Interessi passivi" / Accertamenti primi tre titoli delle Entrate ("Entrate correnti")	1,73 %
6.2 Incidenza degli interessi passivi sulle anticipazioni sul totale della spesa per interessi passivi	Impegni voce del pdc U.1.07.06.04.000 "Interessi passivi su anticipazioni di tesoreria" / Impegni Macroaggregato 1.7 "Interessi passivi"	0,00 %
6.3 Incidenza interessi di mora sul totale della spesa per interessi passivi	Impegni voce del pdc U.1.07.06.02.000 "Interessi di mora" / Impegni Macroaggregato 1.7 "Interessi passivi"	0,00 %
7 Investimenti		
7.1 Incidenza investimenti sul totale della spesa corrente e in conto capitale	Impegni (Macroaggregato 2.2 "Investimenti fissi lordi e acquisto di terreni" + Macroaggregato 2.3 "Contributi agli investimenti") / totale Impegni Tit. I + II	16,88 %
7.2 Investimenti diretti procapite (in valore assoluto)	Impegni per Macroaggregato 2.2 "Investimenti fissi lordi e acquisto di terreni" / popolazione residente al 1° gennaio (al 1° gennaio dell'esercizio di riferimento o, se non disponibile, al 1° gennaio dell'ultimo anno disponibile)	21,57
7.3 Contributi agli investimenti procapite (in valore assoluto)	Impegni per Macroaggregato 2.3 "Contributi agli investimenti" / popolazione residente (al 1° gennaio dell'esercizio di riferimento o, se non disponibile, al 1° gennaio dell'ultimo anno disponibile)	0,00

Piano degli indicatori di bilancio

Indicatori sintetici Rendiconto esercizio 2020

TIPOLOGIA INDICATORE	DEFINIZIONE	VALORE INDICATORE 2020 (percentuale)
7.4 Investimenti complessivi procapite (in valore assoluto)	Impegni per Macroaggregati 2.2 "Investimenti fissi lordi e acquisto di terreni" e 2.3 "Contributi agli investimenti" / popolazione residente (al 1° gennaio dell'esercizio di riferimento o, se non disponibile, al 1° gennaio dell'ultimo anno disponibile)	21,57
7.5 Quota investimenti complessivi finanziati dal risparmio corrente	Margine corrente di competenza/[Impegni + relativi FPV (Macroaggregato 2.2 "Investimenti fissi lordi e acquisto di terreni" + Macroaggregato 2.3 "Contributi agli investimenti")](9)	46,64 %
7.6 Quota investimenti complessivi finanziati dal saldo positivo delle partite finanziarie	Saldo positivo delle partite finanziarie /[Impegni + relativi FPV (Macroaggregato 2.2 "Investimenti fissi lordi e acquisto di terreni" + Macroaggregato 2.3 "Contributi agli investimenti")](9)	0,00 %
7.7 Quota investimenti complessivi finanziati da debito	Accertamenti (Titolo 6"Accensione prestiti" - Categoria 6.02.02 "Anticipazioni" - Categoria 6.03.03 "Accensione prestiti a seguito di escussione di garanzie" - Accensioni di prestiti da rinegoziazioni) / [Impegni + relativi FPV (Macroaggregato 2.2 "Investimenti fissi lordi e acquisto di terreni" + Macroaggregato 2.3 "Contributi agli investimenti")](9)	3,89 %
8 Analisi dei residui		
8.1 Incidenza nuovi residui passivi di parte corrente su stock residui passivi correnti	Totale residui passivi titolo 1 di competenza dell'esercizio / Totale residui passivi titolo 1 al 31 dicembre	56,06 %
8.2 Incidenza nuovi residui passivi in c/capitale su stock residui passivi in conto capitale al 31 dicembre	Totale residui passivi titolo 2 di competenza dell'esercizio/ Totale residui titolo 2 al 31 dicembre	61,77 %
8.3 Incidenza nuovi residui passivi per incremento attività finanziarie su stock residui passivi per incremento attività finanziarie al 31 dicembre	Totale residui passivi titolo 3 di competenza dell'esercizio / Totale residui passivi titolo 3 al 31 dicembre	0,00 %
8.4 Incidenza nuovi residui attivi di parte corrente su stock residui attivi di parte corrente	Totale residui attivi titoli 1,2,3 di competenza dell'esercizio / Totale residui attivi titoli 1, 2 e 3 al 31 dicembre	40,66 %
8.5 Incidenza nuovi residui attivi in c/capitale su stock residui attivi in c/capitale	Totale residui attivi titolo 4 di competenza dell'esercizio / Totale residui attivi titolo 4 al 31 dicembre	58,43 %

Piano degli indicatori di bilancio
Indicatori sintetici
Rendiconto esercizio 2020

TIPOLOGIA INDICATORE	DEFINIZIONE	VALORE INDICATORE 2020 (percentuale)
8.6 Incidenza nuovi residui attivi per riduzione di attività finanziarie su stock residui attivi per riduzione di attività finanziarie	Totale residui attivi titolo 5 di competenza dell'esercizio / Totale residui attivi titolo 5 al 31 dicembre	0,00 %
9 Smaltimento debiti non finanziari		
9.1 Smaltimento debiti commerciali nati nell'esercizio	Pagamenti di competenza (Macroaggregati 1.3 "Acquisto di beni e servizi" + 2.2 "Investimenti fissi lordi e acquisto di terreni") / Impegni di competenza (Macroaggregati 1.3 "Acquisto di beni e servizi" + 2.2 "Investimenti fissi lordi e acquisto di terreni")	52,24 %
9.2 Smaltimento debiti commerciali nati negli esercizi precedenti	Pagamenti c/residui (Macroaggregati 1.3 "Acquisto di beni e servizi" + 2.2 "Investimenti fissi lordi e acquisto di terreni") / stock residui al 1° gennaio (Macroaggregati 1.3 "Acquisto di beni e servizi" + 2.2 "Investimenti fissi lordi e acquisto di terreni")	56,99 %
9.3 Smaltimento debiti verso altre amministrazioni pubbliche nati nell'esercizio	Pagamenti di competenza [Trasferimenti correnti a Amministrazioni Pubbliche (U.1.04.01.00.000) + Trasferimenti di tributi (U.1.05.00.00.000) + Fondi perequativi (U.1.06.00.00.000) + Contributi agli investimenti a Amministrazioni pubbliche (U.2.03.01.00.000) + Altri trasferimenti in conto capitale (U.2.04.01.00.000 + U.2.04.11.00.000 + U.2.04.16.00.000 + U.2.04.21.00.000)] / Impegni di competenza [Trasferimenti correnti a Amministrazioni Pubbliche (U.1.04.01.00.000) + Trasferimenti di tributi (U.1.05.00.00.000) + Fondi perequativi (U.1.06.00.00.000) + Contributi agli investimenti a Amministrazioni pubbliche (U.2.03.01.00.000) + Altri trasferimenti in conto capitale (U.2.04.01.00.000 + U.2.04.11.00.000 + U.2.04.16.00.000 + U.2.04.21.00.000)]	0,00 %

Piano degli indicatori di bilancio

Indicatori sintetici Rendiconto esercizio 2020

TIPOLOGIA INDICATORE	DEFINIZIONE	VALORE INDICATORE 2020 (percentuale)	
9.4	Smaltimento debiti verso altre amministrazioni pubbliche nati negli esercizi precedenti	Pagamenti in c/residui [Trasferimenti correnti a Amministrazioni Pubbliche (U.1.04.01.00.000) + Trasferimenti di tributi (U.1.05.00.00.000) + Fondi perequativi (U.1.06.00.00.000) + Contributi agli investimenti a Amministrazioni pubbliche (U.2.03.01.00.000) + Altri trasferimenti in conto capitale (U.2.04.01.00.000 + U.2.04.11.00.000 + U.2.04.16.00.000 + U.2.04.21.00.000)] / stock residui al 1° gennaio [Trasferimenti correnti a Amministrazioni Pubbliche (U.1.04.01.00.000) + Trasferimenti di tributi (U.1.05.00.00.000) + Fondi perequativi (U.1.06.00.00.000) + Contributi agli investimenti a Amministrazioni pubbliche (U.2.03.01.00.000) + Altri trasferimenti in conto capitale (U.2.04.01.00.000 + U.2.04.11.00.000 + U.2.04.16.00.000 + U.2.04.21.00.000)]	100,00 %
9.5	Indicatore annuale di tempestività dei pagamenti (di cui al comma 1, dell'articolo 9, DPCM del 22 settembre 2014)	Giorni effettivi intercorrenti tra la data di scadenza della fattura o richiesta equivalente di pagamento e la data di pagamento ai fornitori moltiplicata per l'importo dovuto, rapportata alla somma degli importi pagati nel periodo di riferimento	7,52
10 Debiti finanziari			
10.1	Incidenza estinzioni anticipate debiti finanziari	Impegni per estinzioni anticipate / Debito da finanziamento al 31 dicembre anno precedente (2)	0,00 %
10.2	Incidenza estinzioni ordinarie debiti finanziari	(Totale impegni Titolo 4 della spesa – Impegni estinzioni anticipate) / Debito da finanziamento al 31 dicembre anno precedente (2)	3,91 %

Piano degli indicatori di bilancio
Indicatori sintetici
Rendiconto esercizio 2020

TIPOLOGIA INDICATORE	DEFINIZIONE	VALORE INDICATORE 2020 (percentuale)
10.3 Sostenibilità debiti finanziari	[Impegni (Totale 1.7 "Interessi passivi" – "Interessi di mora" (U.1.07.06.02.000) – "Interessi per anticipazioni prestiti" (U.1.07.06.04.000) + Titolo 4 della spesa – estinzioni anticipate) – (Accertamenti Entrate categoria E.4.02.06.00.000 "Contributi agli investimenti diretti) + Trasferimenti in conto capitale per assunzione di debiti dell'amministrazione da parte di amministrazioni pubbliche (E.4.03.01.00.000) + Trasferimenti in conto capitale da parte di amministrazioni pubbliche per cancellazione di debiti dell'amministrazione (E.4.03.04.00.000)] / Accertamenti titoli 1, 2 e 3	3,26 %
10.4 Indebitamento procapite (in valore assoluto)	Debito di finanziamento al 31/12 (2) / popolazione residente (al 1° gennaio dell'esercizio di riferimento o, se non disponibile, al 1° gennaio dell'ultimo anno disponibile)	49,39
11 Composizione dell'avanzo di amministrazione (4)		
11.1 Incidenza quota libera di parte corrente nell'avanzo	Quota libera di parte corrente dell'avanzo/Avanzo di amministrazione (5)	4,47 %
11.2 Incidenza quota libera in c/capitale nell'avanzo	Quota libera in conto capitale dell'avanzo/Avanzo di amministrazione (6)	0,54 %
11.3 Incidenza quota accantonata nell'avanzo	Quota accantonata dell'avanzo/Avanzo di amministrazione (7)	19,59 %
11.4 Incidenza quota vincolata nell'avanzo	Quota vincolata dell'avanzo/Avanzo di amministrazione (8)	75,40 %
12 Disavanzo di amministrazione		
12.1 Quota disavanzo ripianato nell'esercizio	Disavanzo di amministrazione esercizio precedente – Disavanzo di amministrazione esercizio in corso / Totale Disavanzo esercizio precedente (3)	100,00 %
12.2 Incremento del disavanzo rispetto all'esercizio precedente	Disavanzo di amministrazione esercizio in corso – Disavanzo di amministrazione esercizio precedente / Totale Disavanzo esercizio precedente (3)	-99,99 %
12.3 Sostenibilità patrimoniale del disavanzo	Totale disavanzo di amministrazione (3) / Patrimonio netto (1)	0,00 %
12.4 Sostenibilità disavanzo effettivamente a carico dell'esercizio	Disavanzo iscritto in spesa del conto del bilancio / Accertamenti dei titoli 1, 2 e 3 delle entrate	3,78 %
13 Debiti fuori bilancio		
13.1 Debiti riconosciuti e finanziati	Importo Debiti fuori bilancio riconosciuti e finanziati / Totale impegni titolo I e titolo II	3,77 %

Piano degli indicatori di bilancio**Indicatori sintetici
Rendiconto esercizio 2020**

TIPOLOGIA INDICATORE	DEFINIZIONE	VALORE INDICATORE 2020 (percentuale)	
13.2	Debiti in corso di riconoscimento	Importo debiti fuori bilancio in corso di riconoscimento/Totale accertamento entrate dei titoli 1, 2 e 3	3,70 %
13.3	Debiti riconosciuti e in corso di finanziamento	importo Debiti fuori bilancio riconosciuti e in corso di finanziamento/Totale accertamento entrate dei titoli 1, 2 e 3	0,00 %
14	Fondo pluriennale vincolato		
14.1	Utilizzo del FPV	(Fondo pluriennale vincolato corrente e capitale iscritto in entrata del bilancio - Quota del fondo pluriennale vincolato corrente e capitale non utilizzata nel corso dell'esercizio e rinviata agli esercizi successivi) / Fondo pluriennale vincolato corrente e capitale iscritto in entrata nel bilancio (Per il FPV riferirsi ai valori riportati nell'allegato del rendiconto concernente il FPV, totale delle colonne a) e c)	88,05 %
15	Partite di giro e conto terzi		
15.1	Incidenza partite di giro e conto terzi in entrata	Totale accertamenti Entrate per conto terzi e partite di giro / Totale accertamenti primi tre titoli delle entrate (al netto delle operazioni riguardanti la gestione della cassa vincolata)	24,17 %
15.2	Incidenza partite di giro e conto terzi in uscita	Totale impegni Uscite per conto terzi e partite di giro / Totale impegni del titolo I della spesa (al netto delle operazioni riguardanti la gestione della cassa vincolata)	28,60 %

- (1) Il Patrimonio Netto è pari alla Lettera A) dello stato patrimoniale passivo. Gli enti locali delle Autonomie speciali che adottano il DLgs 118/2011 a decorrere dal 2016 e gli enti locali con popolazione inferiore a 5.000 abitanti elaborano l'indicatore a decorrere dal 2017.
- (2) Il debito da finanziamento è pari alla Lettera D1 dello stato patrimoniale passivo. Gli enti locali delle Autonomie speciali che adottano il DLgs 118/2011 a decorrere dal 2016 e gli enti locali con popolazione inferiore a 5.000 abitanti elaborano l'indicatore a decorrere dal 2017.
- (3) Indicatore da rappresentare solo in caso di disavanzo di amministrazione. Il disavanzo di amministrazione è pari alla lettera E dell'allegato al rendiconto riguardante il risultato di amministrazione dell'esercizio di riferimento.
- (4) Da compilare solo se la voce E, dell'allegato al rendiconto concernente il risultato di amministrazione è positivo o pari a 0.

Piano degli indicatori di bilancio

Indicatori sintetici Rendiconto esercizio 2020

TIPOLOGIA INDICATORE	DEFINIZIONE	VALORE INDICATORE 2020 (percentuale)
(5)	La quota libera di parte corrente del risultato di amministrazione è pari alla voce E riportata nell'allegato a) al rendiconto. Il risultato di amministrazione è pari alla lettera A del predetto allegato a)	
(6)	La quota libera in c/capitale del risultato di amministrazione è pari alla voce D riportata nell'allegato a) al rendiconto. Il risultato di amministrazione è pari alla lettera A riportata nel predetto allegato a).	
(7)	La quota accantonata del risultato di amministrazione è pari alla voce B riportata nell'allegato a) al rendiconto. Il risultato di amministrazione è pari alla lettera A del predetto allegato a).	
(8)	La quota vincolata del risultato di amministrazione è pari alla voce C riportata nell'allegato a) al rendiconto. Il risultato di amministrazione è pari alla lettera A riportata nel predetto allegato a).	
(9)	Indicare al numeratore solo la quota del finanziamento destinata alla copertura di investimenti, e al denominatore escludere gli investimenti che, nell'esercizio, sono finanziati dal FPV.	

**Piano degli indicatori di bilancio Dettaglio calcoli indicatori sintetici
Rendiconto esercizio 2020**

DESCRIZIONE	TIPO IMPORTO	Importi e %
		2020
1 Rigidità strutturale bilancio		
Ripiano disavanzo a carico dell'esercizio	Stanziamento definitivo	2.962.684,05
+ Macroaggregato 1.1 "Redditi di lavoro dipendente"	Impegni	27.051.829,30
+ Macroaggregato 1.7 "Interessi passivi"	Impegni	1.357.926,34
+ Spesa Titolo 4 "Rimborso prestiti"	Impegni	1.196.941,71
+ IRAP" pdc U.1.02.01.01	Impegni	1.668.939,90
- FPV entrata concernente il Macroaggregato 1.1	Impegni	1.746.445,56
+ FPV spesa concernente il Macroaggregato 1.1] /	Impegni	2.471.109,90
Primi tre titoli delle Entrate =	Accertamenti	78.472.075,19
1.1 Incidenza spese rigide (ripiano disavanzo, personale e debito) su entrate correnti		44,55 %
2 Entrate correnti		
Primi tre titoli entrate /	Accertamenti	78.472.075,19
Primi tre titoli entrate =	Stanziamenti iniziali CO	75.046.644,01
2.1 Incidenza degli accertamenti di parte corrente sulle previsioni iniziali di parte corrente		104,56 %
Primi tre titoli entrate /	Accertamenti	78.472.075,19
Primi tre titoli entrate =	Stanziamenti definitivi CO	82.213.129,84
2.2 Incidenza degli accertamenti di parte corrente sulle previsioni definitive di parte corrente		95,45 %
[Pdc E.1.01 "Tributi"	Accertamenti	38.222.744,74
- Pdc E.1.01.04 "Compartecipazioni di tributi"	Accertamenti	4.530.790,67
+ Pdc E.3 "Entrate extratributarie" /	Accertamenti	2.228.803,07
Primi tre titoli entrate =	Stanziamenti iniziali CO	75.046.644,01
2.3 Incidenza degli accertamenti delle entrate proprie sulle previsioni iniziali di parte corrente		47,86 %
[Pdc E.1.01 "Tributi"	Accertamenti	38.222.744,74
- Pdc E.1.01.04 "Compartecipazioni di tributi"	Accertamenti	4.530.790,67
+ Pdc E.3 "Entrate extratributarie" /	Accertamenti	2.228.803,07
Primi tre titoli entrate =	Stanziamenti definitivi CO	82.213.129,84
2.4 Incidenza degli accertamenti delle entrate proprie sulle previsioni definitive di parte corrente		43,69 %
Primi tre titoli entrate /	Incassi CO + RE	87.579.562,28
Primi tre titoli entrate =	Stanziamenti iniziali CA	98.567.539,91
2.5 Incidenza degli incassi correnti sulle previsioni iniziali di parte corrente		88,85 %
Primi tre titoli entrate /	Incassi CO + RE	87.579.562,28
Primi tre titoli entrate =	Stanziamenti definitivi CA	105.734.025,74
2.6 Incidenza degli incassi correnti sulle previsioni definitive di parte corrente		82,83 %
[Pdc E.1.01 "Tributi"	Incassi CO + RE	39.158.010,29
- Pdc E.1.01.04 "Compartecipazioni di tributi"	Incassi CO + RE	4.074.018,67
+ Pdc E.3 "Entrate extratributarie" /	Incassi CO + RE	1.821.925,82
Primi tre titoli entrate =	Stanziamenti iniziali CA	98.567.539,91
2.7 Incidenza degli incassi delle entrate proprie sulle previsioni iniziali di parte corrente		37,44 %
[Pdc E.1.01 "Tributi"	Incassi CO + RE	39.158.010,29
- Pdc E.1.01.04 "Compartecipazioni di tributi"	Incassi CO + RE	4.074.018,67
+ Pdc E.3 "Entrate extratributarie" /	Incassi CO + RE	1.821.925,82
Primi tre titoli entrate =	Stanziamenti definitivi CA	105.734.025,74
2.8 Incidenza degli incassi delle entrate proprie sulle previsioni definitive di parte corrente		34,90 %

**Piano degli indicatori di bilancio Dettaglio calcoli indicatori sintetici
Rendiconto esercizio 2020**

DESCRIZIONE	TIPO	IMPORTO	Importi e %
			2020
3	Anticipazioni dell'Istituto tesoriere		
	Sommatória degli utilizzi girmalieri delle anticipazioni nell'esercizio /		0,00
	(365 x massimo previsto dalla norma =		0,00
3.1	Utilizzo medio Anticipazioni di tesoreria		0,00 %
	Anticipazione di tesoreria all'inizio dell'esercizio successivo /		0,00
	Massimo previsto dalla norma		0,00
3.2	Anticipazioni chiuse solo contabilmente		0,00 %
4	Spese di personale		
	[Macroaggregato 1.1 "Redditi di lavoro dipendente"	Impegni	27.051.829,30
	+ IRAP" pdc U.1.02.01.01	Impegni	1.668.939,90
	- FPV entrata concernente il Macroaggregato 1.1	Impegni	1.746.445,56
	+ FPV spesa concernente il Macroaggregato 1.1] /	Impegni	2.471.109,90
	[Spesa corrente	Impegni	66.336.491,75
	- FCDE corrente	Stanziamenti definitivi CO	642.197,88
	- FPV entrata concernente il Macroaggregato 1.1	Impegni	1.746.445,56
	+ FPV spesa concernente il Macroaggregato 1.1] =	Impegni	2.471.109,90
4.1	Incidenza della spesa di personale sulla spesa corrente		44,33 %
	[Pdc 1.01.01.01.004"indennità e altri compensi al personale a tempo indeterminato e determinato	Impegni	3.585.867,59
	+ Pdc 1.01.01.01.008 "indennità e altri compensi al personale a tempo indeterminato e determinato	Impegni	194.577,02
	+ Pdc 1.01.01.01.003 "straordinario al personale a tempo indeterminato e determinato	Impegni	185.989,39
	+ Pdc 1.01.01.01.007 "straordinario al personale a tempo indeterminato e determinato	Impegni	0,00
	- FPV entrata concernente il Macroaggregato 1.1	Impegni	1.746.445,56
	+ FPV spesa concernente il Macroaggregato 1.1] /		2.471.109,90
	[Stanziamenti competenza Macroaggregato 1.1 "Redditi di lavoro dipendente"	Impegni	27.051.829,30
	+ IRAP" pdc U.1.02.01.01	Impegni	1.668.939,90
	- FPV entrata concernente il Macroaggregato 1.1 =	Impegni	1.746.445,56
	+ FPV spesa concernente il Macroaggregato 1.1] =	Impegni	2.471.109,90
4.2	Incidenza del salario accessorio ed incentivante rispetto al totale della spesa di personale		15,93 %
	[Pdc U.1.03.02.10 "Consulenze"	Impegni	0,00
	+ Pdc U.1.03.02.12 "lavoro flessibile/LSU/Lavoro interinale"]	Impegni	0,00
	+ Pdc U.1.03.02.11 "Prestazioni professionali e specialistiche"] /	Impegni	269.102,72
	[Macroaggregato 1.1 "Redditi di lavoro dipendente"	Impegni	27.051.829,30
	+ IRAP" pdc U.1.02.01.01	Impegni	1.668.939,90
	- FPV entrata concernente il Macroaggregato 1.1	Impegni	1.746.445,56
	+ FPV spese concernente il Macroaggregato 1.1=	Impegni	2.471.109,90
4.3	Incidenza della spesa di personale flessibile rispetto al totale della spesa di personale		0,91 %
	[Macroaggregato 1.1 "Redditi di lavoro dipendente"	Impegni	27.051.829,30
	+ IRAP" pdc U.1.02.01.01	Impegni	1.668.939,90
	- FPV entrata concernente il Macroaggregato 1.1	Impegni	1.746.445,56
	+ FPV spesa concernente il Macroaggregato 1.1] /	Impegni	2.471.109,90
	Popolazione residente =		626876
4.4	Spesa di personale procapite		46,97
5	Esternalizzazione dei servizi		
	[Pdc U.1.03.02.15 "Contratti di servizio pubblico"	Impegni	4.134.093,91
	+ Pdc U.1.04.03.01 "Trasferimenti correnti a imprese controllate"	Impegni	0,00
	+ Ppdc U.1.04.03.02 "Trasferimenti correnti a altre imprese partecipate] /	Impegni	0,00
	Spese correnti Titolo I =	Impegni	66.336.491,75

Piano degli indicatori di bilancio Dettaglio calcoli indicatori sintetici
Rendiconto esercizio 2020

DESCRIZIONE	TIPO IMPORTO	Importi e %
		2020
5.1 <i>Indicatore di esternalizzazione dei servizi</i>		6,23 %

**Piano degli indicatori di bilancio Dettaglio calcoli indicatori sintetici
Rendiconto esercizio 2020**

DESCRIZIONE	TIPO IMPORTO	Importi e %
		2020
6	Interessi passivi	
	Macroaggregato 1.7 "Interessi passivi" /	Impegni 1.357.926,34
	Primi tre titoli delle Entrate =	Accertamenti 78.472.075,19
6.1	Incidenza interessi passivi sulle entrate correnti	1,73 %
	Pdc U.1.07.06.04 "Interessi passivi su anticipazioni di tesoreria" /	Impegni 0,00
	Macroaggregato 1.7 "Interessi passivi" =	Impegni 1.357.926,34
6.2	Incidenza degli interessi sulle anticipazioni sul totale della spesa per interessi passivi	0,00 %
	Pdc U.1.07.06.02 "Interessi di mora" /	Impegni 0,00
	Macroaggregato 1.7 "Interessi passivi" =	Impegni 1.357.926,34
6.3	Incidenza degli interessi di mora sul totale della spesa per interessi passivi	0,00 %
7	Investimenti	
	[Macroaggregato 2.2 "Investimenti fissi lordi e acquisto di terreni"	Impegni 13.526.845,49
	+ Macroaggregato 2.3 "Contributi agli investimenti" /	Impegni 0,00
	Titoli 1° e 2° della spesa =	Impegni 80.112.926,27
7.1	Incidenza investimenti sul totale della spesa corrente e in conto capitale	16,88 %
	Macroaggregato 2.2 "Investimenti fissi lordi e acquisto di terreni" /	Impegni 13.526.845,49
	Popolazione residente =	626876
7.2	Investimenti diretti procapite (in valore assoluto)	21,57
	Macroaggregato 2.3 "Contributi agli investimenti" /	Impegni 0,00
	Popolazione residente =	626876
7.3	Contributi agli investimenti procapite (in valore assoluto)	0,00
	[Macroaggregato 2.2 "Investimenti fissi lordi e acquisto di terreni"	Impegni 13.526.845,49
	+ Macroaggregato 2.3 "Contributi agli investimenti" /	Impegni 0,00
	Popolazione residente =	626876
7.4	Investimenti complessivi procapite (in valore assoluto)	21,57
	Margine corrente di competenza /	Stanziamenti CO 12.135.583,44
	[Macroaggregato 2.2 "Investimenti fissi lordi e acquisto di terreni"	Impegni + FPV 26.019.364,21
	+ Macroaggregato 2.3 "Contributi agli investimenti" =	Impegni + FPV 0,00
7.5	Quota investimenti complessivi finanziati dal risparmio corrente	46,64 %
	Saldo positivo di competenza delle partite finanziarie /	Stanziamenti CO 0,00
	[Macroaggregato 2.2 "Investimenti fissi lordi e acquisto di terreni"	Impegni + FPV 26.019.364,21
	+ Macroaggregato 2.3 "Contributi agli investimenti" =	Impegni + FPV 0,00
7.6	Quota investimenti complessivi finanziati dal saldo positivo delle partite finanziarie	0,00 %

**Piano degli indicatori di bilancio Dettaglio calcoli indicatori sintetici
Rendiconto esercizio 2020**

DESCRIZIONE	TIPO IMPORTO	Importi e %
		2020
[Titolo 6 "Accensione di prestiti"	Accertamenti	1.012.568,04
- Categoria 6.02.02 "Anticipazioni"	Accertamenti	0,00
- Categoria 6.03.03 "Accensione prestiti a seguito di escussione di garanzie"	Accertamenti	0,00
- Accensioni di prestiti da rinegoziazioni] /	Accertamenti	0,00
[Macroaggregato 2.2 "Investimenti fissi lordi e acquisto di terreni"	Impegni + FPV	26.019.364,21
+ Macroaggregato 2.3 "Contributi agli investimenti"] =	Impegni + FPV	0,00
7.7 Quota investimenti complessivi finanziati da debito		3,89 %
8 Analisi dei residui		
Totale dei residui passivi titolo 1 di competenza dell'esercizio /	Residui CO	26.778.838,06
Totale dei residui passivi titolo 1 al 31 dicembre =		47.763.941,94
8.1 Incidenza nuovi residui passivi di parte corrente su stock residui passivi correnti		56,06 %
Totale dei residui passivi titolo 2 di competenza dell'esercizio /	Residui CO	6.736.084,46
Totale dei residui passivi titolo 2 al 31 dicembre =		10.904.874,23
8.2 Incidenza nuovi residui passivi in c/capitale su stock residui passivi in c/capitale al 31/12		61,77 %
Totale dei residui passivi titolo 3 di competenza dell'esercizio /	Residui CO	0,00
Totale dei residui passivi titolo 3 al 31 dicembre =		0,00
8.3 Incidenza nuovi residui passivi per incr.att.fin. su stock residui passivi per incr.att.fin. al 31/12		0,00 %
Totale dei residui attivi titoli 1,2,3 di competenza dell'esercizio /	Residui CO	5.895.896,04
Totale dei residui attivi titoli 1,2,3 al 31 dicembre =		14.501.152,44
8.4 Incidenza nuovi residui attivi di parte corrente su stock residui attivi di parte corrente		40,66 %
Totale dei residui attivi titolo 4 di competenza dell'esercizio /	Residui CO	25.782.228,22
Totale dei residui attivi titolo 4 al 31 dicembre =		44.126.206,12
8.5 Incidenza nuovi residui attivi in c/capitale su stock residui attivi in c/capitale		58,43 %
Totale dei residui attivi titolo 5 di competenza dell'esercizio /	Residui CO	0,00
Totale dei residui attivi titolo 5 al 31 dicembre =		0,00
8.6 Incidenza nuovi residui attivi per riduz.attività fin. su stock residui attivi per riduz.attivi		0,00 %
9 Smaltimenti debiti non finanziari		
[Macroaggregato 1.3 "Acquisto di beni e servizi"	Pagamenti CO	7.513.568,96
+Macroaggregato 2.2 "Investimenti fissi lordi e acquisto di terreni" /	Pagamenti CO	6.992.359,38
[Macroaggregato 1.3 "Acquisto di beni e servizi"	Impegni CO	14.240.649,54
+ Macroaggregato 2.2 "Investimenti fissi lordi e acquisto di terreni"] =	Impegni CO	13.526.845,49
9.1 Smaltimento debiti commerciali nati nell'esercizio		52,24 %
[Macroaggregato 1.3 "Acquisto di beni e servizi"	Pagamenti RE	4.772.044,77
+Macroaggregato 2.2 "Investimenti fissi lordi e acquisto di terreni" /	Pagamenti RE	3.401.662,11
[Macroaggregato 1.3 "Acquisto di beni e servizi"	Impegni RE	6.388.046,66
+ Macroaggregato 2.2 "Investimenti fissi lordi e acquisto di terreni"] =	Impegni RE	7.953.136,11
9.2 Smaltimento debiti commerciali nati negli esercizi precedenti		56,99 %

**Piano degli indicatori di bilancio Dettaglio calcoli indicatori sintetici
Rendiconto esercizio 2020**

DESCRIZIONE	TIPO IMPORTO	Importi e %
		2020
[Pdc U.1.04.01 Trasferimenti correnti a Amministrazioni Pubbliche	Pagamenti CO	0,00
+ Pdc U.1.05 Trasferimenti di tributi	Pagamenti CO	0,00
+ Pdc U.1.06 Fondi perequativi	Pagamenti CO	0,00
+ Pdc U.2.03.01 Contributi agli investimenti a Amministrazioni pubbliche	Pagamenti CO	0,00
+ Pdc U.2.04.01 Altri trasferimenti in conto capitale	Pagamenti CO	0,00
+ Pdc U.2.04.11 Altri trasferimenti in conto capitale	Pagamenti CO	0,00
+ Pdc U.2.04.16 Altri trasferimenti in conto capitale	Pagamenti CO	0,00
+ Pdc U.2.04.21 Altri trasferimenti in conto capitale] /	Pagamenti CO	0,00
[Pdc U.1.04.01 Trasferimenti correnti a Amministrazioni Pubbliche	Impegni CO	2.722.452,15
+ Pdc U.1.05 Trasferimenti di tributi al netto FPV	Impegni CO	0,00
+ Pdc U.1.06 Fondi perequativi al netto FPV	Impegni CO	0,00
+ Pdc U.2.03 Contributi agli investimenti a Amm.pubbliche	Impegni CO	0,00
+ Pdc U.2.04.01 Altri trasferimenti in conto capitale	Impegni CO	0,00
+ Pdc U.2.04.11 Altri trasferimenti in conto capitale	Impegni CO	0,00
+ Pdc U.2.04.16 Altri trasferimenti in conto capitale	Impegni CO	0,00
+ Pdc U.2.04.21 Altri trasferimenti in conto capitale] =	Impegni CO	0,00
9.3 Smaltimento debiti verso altre amministrazioni pubbliche nati nell'esercizio		0,00 %
[Pdc U.1.04.01 Trasferimenti correnti a Amministrazioni Pubbliche	Pagamenti RE	510,00
+ Pdc U.1.05 Trasferimenti di tributi	Pagamenti RE	0,00
+ Pdc U.1.06 Fondi perequativi	Pagamenti RE	0,00
+ Pdc U.2.03.01 Contributi agli investimenti a Amministrazioni pubbliche	Pagamenti RE	0,00
+ Pdc U.2.04.01 Altri trasferimenti in conto capitale	Pagamenti RE	0,00
+ Pdc U.2.04.11 Altri trasferimenti in conto capitale	Pagamenti RE	0,00
+ Pdc U.2.04.16 Altri trasferimenti in conto capitale	Pagamenti RE	0,00
+ Pdc U.2.04.21 Altri trasferimenti in conto capitale] /	Pagamenti RE	0,00
[Pdc U.1.04.01 Trasferimenti correnti a Amministrazioni Pubbliche	Impegni RE	510,00
+ Pdc U.1.05 Trasferimenti di tributi al netto FPV	Impegni RE	0,00
+ Pdc U.1.06 Fondi perequativi al netto FPV	Impegni RE	0,00
+ Pdc U.2.03 Contributi agli investimenti a Amm.pubbliche	Impegni RE	0,00
+ Pdc U.2.04.01 Altri trasferimenti in conto capitale	Impegni RE	0,00
+ Pdc U.2.04.11 Altri trasferimenti in conto capitale	Impegni RE	0,00
+ Pdc U.2.04.16 Altri trasferimenti in conto capitale	Impegni RE	0,00
+ Pdc U.2.04.21 Altri trasferimenti in conto capitale] =	Impegni RE	0,00
9.4 Smaltimento debiti verso altre amministrazioni pubbliche nati negli esercizi precedenti		100,00 %
9.5 Indicatore annuale di tempestività dei pagamenti	Giorni	7,52

**Piano degli indicatori di bilancio Dettaglio calcoli indicatori sintetici
Rendiconto esercizio 2020**

DESCRIZIONE	TIPO IMPORTO	Importi e %
		2020
10	Debiti finanziari	
	Estinzione anticipata di prestiti /	Impegni 0,00
	Debito da finanziamento al 31/12 anno precedente =	30.607.837,27
10.1	Incidenza estinzioni anticipate debiti finanziari	0,00 %
	Spese titolo 4	Impegni 1.196.941,71
	Estinzione anticipata di prestiti /	Impegni 0,00
	Debito da finanziamento al 31/12 anno precedente =	30.607.837,27
10.2	Incidenza estinzioni ordinarie debiti finanziari	3,91 %
	[[Macroaggregato 1.7 "Interessi passivi"]	1.357.926,34
	- Pdc U.1.07.06.02 "Interessi di mora"	Impegni 0,00
	- Pdc U.1.07.06.04 "Interessi passivi su anticipazioni di tesoreria"	Impegni 0,00
	+ Spese Titolo 4 "Rimborso prestiti"	Impegni 1.196.941,71
	- Estinzione anticipata di prestiti]	Impegni 0,00
	- [Entrate 4.02.06 "Contributi agli investimenti direttamente destinati al rimborso dei prestiti da amministrazioni pubbliche"	Accertamenti 0,00
	+ Entrate 4.03.01 "Trasferimenti in conto capitale per assunzione di debiti dell'amministrazione da parte di amministrazioni pubbliche"	Accertamenti 0,00
	+ Entrate 4.03.04 "Trasferimenti in conto capitale da parte di amministrazioni pubbliche per cancellazione di debiti dell'amministrazione]] /	Accertamenti 0,00
	Primi tre titoli delle Entrate =	Accertamenti 78.472.075,19
10.3	Sostenibilità debiti finanziari	3,26 %
	Debito di finanziamento al 31/12 /	30.966.179,29
	Popolazione residente =	626876
10.4	Indebitamento procapite (in valore assoluto)	49,39
11	Composizione dell'avanzo di amministrazione	
	Quota libera di parte corrente dell'avanzo /	2.972.800,64
	Avanzo di amministrazione =	66.455.026,63
11.1	Incidenza quota libera di parte corrente nell'avanzo	4,47 %
	Quota libera in conto capitale dell'avanzo /	355.973,86
	Avanzo di amministrazione =	66.455.026,63
11.2	Incidenza quota libera in c/capitale nell'avanzo	0,54 %
	Quota accantonata dell'avanzo /	13.018.242,98
	Avanzo di amministrazione =	66.455.026,63
11.3	Incidenza quota accantonata nell'avanzo presunto	19,59 %
	Quota vincolata dell'avanzo /	50.108.009,15
	Avanzo di amministrazione =	66.455.026,63
11.4	Incidenza quota vincolata nell'avanzo	75,40 %

**Piano degli indicatori di bilancio Dettaglio calcoli indicatori sintetici
Rendiconto esercizio 2020**

DESCRIZIONE	TIPO IMPORTO	Importi e %
		2020
12 Disavanzo di amministrazione		
Disavanzo di amministrazione esercizio precedente		3.219.152,21
- Disavanzo amministrazione esercizio in corso /		0,00
Totale Disavanzo esercizio precedente =		3.219.152,21
12.1 Quota disavanzo ripianato nell'esercizio		100,00 %
Disavanzo di amministrazione esercizio in corso		0,00
- Disavanzo amministrazione esercizio precedente /		3.219.152,21
Totale Disavanzo esercizio precedente =		3.219.152,21
12.2 Incremento del disavanzo rispetto all'esercizio precedente		-99,99 %
Totale disavanzo di amministrazione /		0,00
Patrimonio netto =		483.847.221,45
12.3 Sostenibilità patrimoniale del disavanzo		0,00 %
Disavanzo iscritto in spesa del conto del bilancio /		2.962.684,05
Primi tre titoli delle Entrate =	Accertamenti	78.472.075,19
12.4 Sostenibilità disavanzo a carico dell'esercizio		3,78 %
13 Debiti fuori bilancio		
Importo Debiti fuori bilancio riconosciuti e finanziati /		3.023.752,64
Totale impegni titolo 1 e titolo 2 =	Impegni	80.112.926,27
13.1 Debiti riconosciuti e finanziati		3,77 %
Importo Debiti fuori bilancio in corso di riconoscimento /		2.900.273,54
Totale accertamenti titolo 1,2 e 3 =	Accertamenti	78.472.075,19
13.2 Debiti in corso di riconoscimento		3,70 %
Importo Debiti fuori bilancio riconosciuti e in corso di finanziamento /		0,00
Totale accertamenti titolo 1,2 e 3 =	Accertamenti	78.472.075,19
13.3 Debiti riconosciuti e in corso di finanziamento		0,00 %
14 Fondo pluriennale vincolato		
[Fondo pluriennale vincolato parte corrente		3.612.996,21
+ Fondo pluriennale vincolato parte capitale		10.445.938,61
- Quota del fondo pluriennale vincolato parte corrente non utilizzata nel corso dell'esercizio e rinviata agli esercizi successivi		2.300,00
- Quota del fondo pluriennale vincolato parte capitale non utilizzata nel corso dell'esercizio e rinviata agli esercizi successivi] /		1.677.296,19
[Fondo pluriennale vincolato parte corrente iscritto in entrata del bilancio		3.612.996,21
+ Fondo pluriennale vincolato parte capitale iscritto in entrata del bilancio] =		10.445.938,61
14.1 Utilizzo del FPV		88,05 %

**Piano degli indicatori di bilancio Dettaglio calcoli indicatori sintetici
Rendiconto esercizio 2020**

DESCRIZIONE	TIPO IMPORTO	Importi e %
		2020
15 Partite di giro e conto terzi		
[Totale accertamenti per Entrate per conto terzi e partite di giro	Accertamenti	18.969.806,33
- Accertamenti derivanti dalla gestione degli incassi vincolati degli enti locali E.9.01.99.06] /	Accertamenti	0,00
Totale accertamenti dei primi tre titoli delle Entrate =	Accertamenti	78.472.075,19
15.1 Incidenza partite di giro e conto terzi in entrata		24,17 %
[Totale impegni per Uscite per conto terzi e partite di giro	Impegni	18.969.806,33
- Impegni derivanti dalla gestione degli incassi vincolati degli enti locali U.7.01.99.06] /	Impegni	0,00
Totale impegni del titolo 1 della spesa	Impegni	66.336.491,75
15.2 Incidenza partite di giro e conto terzi in uscita		28,60 %

Piano degli indicatori di bilancio
Indicatori analitici concernenti la composizione delle entrate e l'effettiva capacità di riscossione
Rendiconto esercizio 2020

Titolo Tipologia	Denominazione	Composizione delle entrate (valori percentuali)			Percentuale riscossione entrate				
		Previsioni iniziali competenza/totale previsioni iniziali competenza	Previsioni definitive competenza/totale previsioni definitive competenza	Accertamenti / Totale Accertamenti	% di riscossione prevista nel bilancio di previsione iniziale: Previsioni iniziali cassa / (previsioni iniziali competenza + residui)	% riscossione prevista nelle previsioni definitive: Previsioni definitive cassa / (previsioni definitive competenza + residui)	% riscossione complessiva: (Riscossioni c/comp + Riscossioni c/residui) / (Accertamenti + residui definitivi iniziali)	% di riscossione dei crediti esigibili nell'esercizio: Riscossioni c/comp / Accertamenti di competenza	% di riscossione dei crediti esigibili negli esercizi precedenti: Riscossioni c/residui / residui definitivi iniziali
TITOLO 1:	Entrate correnti di natura tributaria, contributiva e perequativa								
10101	Tipologia 101: Imposte, tasse e proventi assimilati	18,83	14,55	25,43	100,00	100,00	100,00	100,00	100,00
10104	Tipologia 104: Compartecipazioni di tributi	1,90	1,66	3,42	100,00	100,00	76,64	82,34	43,71
10000	Totale TITOLO 1:Entrate correnti di natura tributaria, contributiva e perequativa	20,74	16,21	28,85	100,00	100,00	96,93	97,91	79,70
TITOLO 2:	Trasferimenti correnti								
20101	Tipologia 101: Trasferimenti correnti da Amministrazioni pubbliche	16,20	19,31	28,70	100,00	100,00	90,76	88,86	96,18
20000	Totale TITOLO 2:Trasferimenti correnti	16,20	19,31	28,70	100,00	100,00	90,76	88,86	96,18
TITOLO 3:	Entrate extratributarie								
30100	Tipologia 100: Vendita di beni e servizi e proventi derivanti dalla gestione dei beni	0,44	0,39	0,61	100,00	100,00	38,50	70,05	0,96
30200	Tipologia 200: Proventi derivanti dall'attività di controllo e repressione delle irregolarità e degli illeciti	0,39	0,34	0,31	100,00	100,00	14,67	64,00	2,24
30300	Tipologia 300: Interessi attivi	0,01	0,01	0,00	100,00	100,00	100,00	100,00	0,00
30500	Tipologia 500: Rimborsi e altre entrate correnti	1,34	1,21	0,76	100,00	100,00	14,11	53,40	7,18
30000	Totale TITOLO 3:Entrate extratributarie	2,19	1,95	1,68	100,00	100,00	17,78	61,42	5,65
TITOLO 4:	Entrate in conto capitale								
40300	Tipologia 300: Altri trasferimenti in conto capitale	28,31	29,96	25,68	100,00	106,99	19,94	24,20	13,09
40400	Tipologia 400: Entrate da alienazione di beni materiali e immateriali	11,93	10,43	0,00	100,00	100,00	64,65	100,00	49,05
40000	Totale TITOLO 4:Entrate in conto capitale	40,24	40,39	25,68	100,00	105,53	19,95	24,22	13,11
TITOLO 5:	Entrate da riduzione di attività finanziarie								
50100	Tipologia 100: Alienazione di attività finanziarie	0,01	0,01	0,00	100,00	100,00	0,00	0,00	0,00
50000	Totale TITOLO 5:Entrate da riduzione di attività finanziarie	0,01	0,01	0,00	100,00	100,00	0,00	0,00	0,00
TITOLO 6:	Accensione Prestiti								
60300	Tipologia 300: Accensione mutui e altri finanziamenti a medio lungo termine	0,53	0,46	0,76	100,00	100,13	38,21	2,17	43,88
60000	Totale TITOLO 6:Accensione Prestiti	0,53	0,46	0,76	100,00	100,13	38,21	2,17	43,88
TITOLO 7:	Anticipazioni da istituto tesoriere/cassiere								
70100	Tipologia 100: Anticipazioni da istituto tesoriere/cassiere	0,26	0,23	0,00	100,00	100,00	0,00	0,00	0,00
70000	Totale TITOLO 7:Anticipazioni da istituto tesoriere/cassiere	0,26	0,23	0,00	100,00	100,00	0,00	0,00	0,00
TITOLO 9:	Entrate per conto terzi e partite di giro								
90100	Tipologia 100: Entrate per partite di giro	16,68	14,59	7,87	100,00	100,00	98,88	100,00	1,88
90200	Tipologia 200: Entrate per conto terzi	3,15	6,86	6,45	100,00	100,00	96,23	100,00	0,00
90000	Totale TITOLO 9:Entrate per conto terzi e partite di giro	19,84	21,45	14,32	100,00	100,00	97,67	100,00	0,50
	TOTALE ENTRATE	100,00	100,00	100,00	100,00	102,25	65,41	75,34	39,93

Piano degli indicatori di bilancio
Indicatori analitici concernenti la composizione delle spese per missioni e programmi
Rendiconto esercizio 2020

MISSIONI E PROGRAMMI			COMPOSIZIONE DELLE SPESE PER MISSIONI E PROGRAMMI (dati in percentuali)						
			Previsioni iniziali		Previsioni definitive		Dati di rendiconto		
			Incidenza Mission/Programmi: Previsioni stanziamento/ totale previsioni missioni	di cui incidenza FPV: Previsioni stanziamento FPV/ Previsione FPV totale	Incidenza Mission/Programmi : Previsioni stanziamento / totale previsioni missioni	di cui incidenza FPV: Previsioni stanziamento FPV/Previsione FPV totale	Incidenza Missione programma (Impegni + FPV) / (Totale Impegni + Totale FPV)	di cui incidenza FPV: FPV / Totale FPV	di cui incidenza economie di spesa: Economia di competenza / Totale economie di competenza
Missione 1: Servizi istituzionali, generali e di gestione	1	Organi istituzionali	0,92	0,00	0,70	0,46	1,29	0,46	0,16
	2	Segreteria generale	2,24	0,00	1,56	0,67	3,04	0,67	0,23
	3	Gestione economica, finanziaria, programmazione, provveditorato	2,07	0,00	1,55	1,91	3,19	1,91	0,07
	5	Gestione dei beni demaniali e patrimoniali	12,63	0,00	9,73	0,76	2,32	0,76	16,45
	6	Ufficio tecnico	0,73	0,00	0,53	0,62	1,01	0,62	0,09
	8	Statistica e sistemi informativi	0,47	0,00	0,35	0,00	0,00	0,00	0,67
	11	Altri servizi generali	11,63	0,00	11,78	1,24	20,40	1,24	3,97
	TOTALE Missione 1: Servizi istituzionali, generali e di gestione		30,69	0,00	26,20	5,66	31,24	5,66	21,63
Missione 4: Istruzione e diritto allo studio	2	Altri ordini di istruzione	7,21	0,00	5,81	0,42	4,98	0,42	6,56
	TOTALE Missione 4: Istruzione e diritto allo studio		7,21	0,00	5,81	0,42	4,98	0,42	6,56
Missione 5: Tutela e valorizzazione dei beni e attività culturali	1	Valorizzazione dei beni di interesse storico	0,18	0,00	0,14	0,18	0,20	0,18	0,07
	2	Attività culturali e interventi diversi nel settore culturale	0,10	0,00	0,07	0,00	0,02	0,00	0,12
	TOTALE Missione 5: Tutela e valorizzazione dei beni e attività culturali		0,27	0,00	0,21	0,18	0,23	0,18	0,19
Missione 6: Politiche giovanili, sport e tempo libero	1	Sport e tempo libero	0,51	0,00	0,38	0,06	0,16	0,06	0,59
	TOTALE Missione 6: Politiche giovanili, sport e tempo libero		0,51	0,00	0,38	0,06	0,16	0,06	0,59
Missione 7: Turismo	1	Sviluppo e la valorizzazione del turismo	0,66	0,00	0,49	0,25	0,88	0,25	0,13
	TOTALE Missione 7: Turismo		0,66	0,00	0,49	0,25	0,88	0,25	0,13
Missione 8: Assetto del territorio ed edilizia abitativa	1	Urbanistica e assetto del territorio	2,36	0,00	1,91	1,31	1,02	1,31	2,71
	TOTALE Missione 8: Assetto del territorio ed edilizia abitativa		2,36	0,00	1,91	1,31	1,02	1,31	2,71
Missione 9: Sviluppo sostenibile e tutela del territorio e dell'ambiente	1	Difesa del suolo	0,00	0,00	0,02	0,00	0,00	0,00	0,03
	2	Tutela, valorizzazione e recupero ambientale	1,40	0,00	2,62	5,22	2,46	5,22	2,76
	5	Aree protette, parchi naturali, protezione naturalistica e forestazione	0,66	0,00	0,84	4,06	1,62	4,06	0,14
	6	Tutela e valorizzazione delle risorse idriche	0,01	0,00	0,03	0,00	0,00	0,00	0,05
	8	Qualità dell'aria e riduzione dell'inquinamento	0,39	0,00	0,30	0,22	0,57	0,22	0,05
	TOTALE Missione 9: Sviluppo sostenibile e tutela del territorio e dell'ambiente		2,47	0,00	3,80	9,50	4,64	9,50	3,04
Missione 10: Trasporti e diritto alla mobilità	2	Trasporto pubblico locale	0,00	0,00	0,00	0,00	0,00	0,00	0,00
	5	Viabilità e infrastrutture stradali	29,66	0,00	37,65	81,46	32,26	81,46	42,53
	TOTALE Missione 10: Trasporti e diritto alla mobilità		29,66	0,00	37,65	81,46	32,26	81,46	42,53
Missione 11: Soccorso civile	1	Sistema di protezione civile	0,46	0,00	0,35	0,32	0,67	0,32	0,07
	2	Interventi a seguito di calamità naturali	0,01	0,00	0,07	0,00	0,12	0,00	0,01
	TOTALE Missione 11: Soccorso civile		0,47	0,00	0,42	0,32	0,79	0,32	0,08

Piano degli indicatori di bilancio
Indicatori analitici concernenti la composizione delle spese per missioni e programmi
Rendiconto esercizio 2020

MISSIONI E PROGRAMMI			COMPOSIZIONE DELLE SPESE PER MISSIONI E PROGRAMMI (dati in percentuali)						
			Previsioni iniziali		Previsioni definitive		Dati di rendiconto		
			Incidenza Missioni/Programmi: Previsioni stanziamento/ totale previsioni missioni	di cui incidenza FPV: Previsioni stanziamento FPV/ Previsione FPV totale	Incidenza Missioni/Programmi : Previsioni stanziamento / totale previsioni missioni	di cui incidenza FPV: Previsioni stanziamento FPV/Previsione FPV totale	Incidenza Missione programma (Impegni + FPV) / (Totale Impegni + Totale FPV)	di cui incidenza FPV: FPV / Totale FPV	di cui incidenza economie di spesa: Economie di competenza / Totale economie di competenza
Missione 12: Diritti sociali, politiche sociali e famiglia	1	Interventi per l'infanzia e i minori e per asili nido	2,20	0,00	2,27	0,13	3,45	0,13	1,21
	2	Interventi per la disabilità	0,01	0,00	0,05	0,00	0,08	0,00	0,03
	4	Interventi per i soggetti a rischio di esclusione sociale	1,45	0,00	1,10	0,00	2,11	0,00	0,18
	TOTALE Missione 12: Diritti sociali, politiche sociali e famiglia		3,67	0,00	3,43	0,13	5,65	0,13	1,41
Missione 14: Sviluppo economico e competitività	1	Industria, PMI e Artigianato	0,26	0,00	0,18	0,15	0,31	0,15	0,06
	2	Commercio - reti distributive - tutela dei consumatori	0,01	0,00	0,00	0,00	0,01	0,00	0,00
	TOTALE Missione 14: Sviluppo economico e competitività		0,27	0,00	0,18	0,15	0,32	0,15	0,06
Missione 15: Politiche per il lavoro e la formazione professionale	1	Servizi per lo sviluppo del mercato del lavoro	0,32	0,00	0,24	0,36	0,46	0,36	0,04
	2	Formazione professionale	0,06	0,00	0,05	0,02	0,07	0,02	0,02
	TOTALE Missione 15: Politiche per il lavoro e la formazione professionale		0,38	0,00	0,28	0,38	0,53	0,38	0,06
Missione 16: Agricoltura, politiche agroalimentari e pesca	1	Sviluppo del settore agricolo e del sistema agroalimentare	0,40	0,00	0,31	0,18	0,60	0,18	0,05
	TOTALE Missione 16: Agricoltura, politiche agroalimentari e pesca		0,40	0,00	0,31	0,18	0,60	0,18	0,05
Missione 20: Fondi e accantonamenti	1	Fondo di riserva	0,33	0,00	0,03	0,00	0,00	0,00	0,06
	2	Fondo crediti di dubbia esigibilità	0,31	0,00	0,24	0,00	0,00	0,00	0,45
	3	Altri fondi	0,24	0,00	0,18	0,00	0,00	0,00	0,35
	TOTALE Missione 20: Fondi e accantonamenti		0,89	0,00	0,45	0,00	0,00	0,00	0,86
Missione 50: Debito pubblico	1	Quota interessi ammortamento mutui e prestiti obbligazionari	0,66	0,00	0,50	0,00	1,05	0,00	0,00
	2	Quota capitale ammortamento mutui e prestiti obbligazionari	0,58	0,00	0,44	0,00	0,93	0,00	0,00
	TOTALE Missione 50: Debito pubblico		1,25	0,00	0,94	0,00	1,98	0,00	0,00
Missione 60: Anticipazioni finanziarie	1	Restituzione anticipazione di tesoreria	0,24	0,00	0,18	0,00	0,00	0,00	0,35
	TOTALE Missione 60: Anticipazioni finanziarie		0,24	0,00	0,18	0,00	0,00	0,00	0,35
Missione 99: Servizi per conto terzi	1	Servizi per conto terzi e Partite di giro	18,59	0,00	17,36	0,00	14,72	0,00	19,74
	TOTALE Missione 99: Servizi per conto terzi		18,59	0,00	17,36	0,00	14,72	0,00	19,74

Piano degli indicatori di bilancio
Indicatori concernenti la capacità di pagare spese per missioni e programmi
Rendiconto esercizio 2020

MISSIONI E PROGRAMMI		CAPACITA' DI PAGARE SPESE NEL CORSO DELL'ESERCIZIO 2020 (dati percentuali)					
		Capacità di pagamento nel bilancio di previsione iniziale : Previsioni iniziali cassa / (residui + previsioni iniziali competenza - FPV)	Capacità di pagamento nelle previsioni definitive: Previsioni definitive cassa / (residui + previsioni definitive competenza - FPV)	Capacità di pagamenti a consuntivo: (Pagam. c/comp. + Pagam. c/residui) / (Impegni + residui definitivi iniziali)	Capacità di pagamento delle spese nell'esercizio: Pagam. c/comp. / Impegni	Capacità di pagamento delle spese esigibili negli esercizi precedenti: Pagam. c/residui / residui definitivi iniziali	
Missione 1: Servizi istituzionali, generali e di gestione	1	Organi istituzionali	100,00	106,14	92,46	94,03	86,39
	2	Segreteria generale	100,00	103,60	92,41	90,80	97,05
	3	Gestione economica, finanziaria, programmazione, provveditorato	100,00	113,38	94,86	94,54	97,55
	5	Gestione dei beni demaniali e patrimoniali	100,00	100,79	62,88	56,85	76,75
	6	Ufficio tecnico	100,00	112,53	93,60	93,73	92,73
	8	Statistica e sistemi informativi	100,00	100,00	100,00	0,00	100,00
	11	Altri servizi generali	100,00	100,45	48,59	33,49	56,99
	TOTALE Missione 1: Servizi istituzionali, generali e di gestione		100,00	101,35	55,39	50,46	59,19
Missione 4: Istruzione e diritto allo studio	2	Altri ordini di istruzione	100,00	129,50	63,44	58,44	69,29
	TOTALE Missione 4: Istruzione e diritto allo studio		100,00	129,50	63,44	58,44	69,29
Missione 5: Tutela e valorizzazione dei beni e attività culturali	1	Valorizzazione dei beni di interesse storico	100,00	114,16	87,03	86,79	87,91
	2	Attività culturali e interventi diversi nel settore culturale	100,00	100,00	0,00	0,00	0,00
	TOTALE Missione 5: Tutela e valorizzazione dei beni e attività culturali		100,00	109,20	78,16	75,77	87,91
Missione 6: Politiche giovanili, sport e tempo libero	1	Sport e tempo libero	100,00	101,67	98,12	99,54	92,84
	TOTALE Missione 6: Politiche giovanili, sport e tempo libero		100,00	101,67	98,12	99,54	92,84
Missione 7: Turismo	1	Sviluppo e la valorizzazione del turismo	100,00	105,35	99,19	99,24	98,60
	TOTALE Missione 7: Turismo		100,00	105,35	99,19	99,24	98,60
Missione 8: Assetto del territorio ed edilizia abitativa	1	Urbanistica e assetto del territorio	100,00	107,63	91,32	93,20	77,47
	TOTALE Missione 8: Assetto del territorio ed edilizia abitativa		100,00	107,63	91,32	93,20	77,47
Missione 9: Sviluppo sostenibile e tutela del territorio e dell'ambiente	1	Difesa del suolo	100,00	100,00	3,13	11,07	2,65
	2	Tutela, valorizzazione e recupero ambientale	100,00	124,78	49,82	41,73	82,23
	5	Aree protette, parchi naturali, protezione naturalistica e forestazione	100,00	190,61	83,92	89,96	48,74
	6	Tutela e valorizzazione delle risorse idriche	100,00	100,00	0,00	0,00	0,00
	8	Qualità dell'aria e riduzione dell'inquinamento	100,00	107,43	95,21	94,97	96,63
	TOTALE Missione 9: Sviluppo sostenibile e tutela del territorio e dell'ambiente		100,00	132,50	66,86	66,24	69,52
Missione 10: Trasporti e diritto alla mobilità	2	Trasporto pubblico locale	100,00	100,00	16,06	50,00	0,00
	5	Viabilità e infrastrutture stradali	100,00	127,85	64,14	70,66	39,32
	TOTALE Missione 10: Trasporti e diritto alla mobilità		100,00	127,85	64,13	70,66	39,29
Missione 11: Soccorso civile	1	Sistema di protezione civile	100,00	109,22	88,18	98,31	23,17
	2	Interventi a seguito di calamità naturali	100,00	100,00	25,33	0,00	86,38
	TOTALE Missione 11: Soccorso civile		100,00	107,38	75,40	81,35	45,73
Missione 12: Diritti sociali, politiche sociali e famiglia							

Piano degli indicatori di bilancio
Indicatori concernenti la capacità di pagare spese per missioni e programmi
Rendiconto esercizio 2020

MISSIONI E PROGRAMMI			CAPACITA' DI PAGARE SPESE NEL CORSO DELL'ESERCIZIO 2020 (dati percentuali)				
			Capacità di pagamento nel bilancio di previsione iniziale: Previsioni iniziali cassa / (residui + previsioni iniziali competenza - FPV)	Capacità di pagamento nelle previsioni definitive: Previsioni definitive cassa / (residui + previsioni definitive competenza - FPV)	Capacità di pagamenti a consuntivo: (Pagam. c/comp. + Pagam. c/residui) / (Impegni + residui definitivi iniziali)	Capacità di pagamento delle spese nell'esercizio: Pagam. c/comp. / Impegni	Capacità di pagamento delle spese esigibili negli esercizi precedenti: Pagam. c/residui / residui definitivi iniziali
	1	Interventi per l'infanzia e i minori e per asili nido	100,00	100,45	60,30	51,80	76,24
	2	Interventi per la disabilità	100,00	100,00	8,48	6,08	38,01
	4	Interventi per i soggetti a rischio di esclusione sociale	100,00	100,00	0,00	0,00	0,00
	TOTALE Missione 12: Diritti sociali, politiche sociali e famiglia		100,00	100,33	42,57	31,64	76,10
Missione 14: Sviluppo economico e competitività	1	Industria, PMI e Artigianato	100,00	108,41	94,12	97,52	72,13
	2	Commercio - reti distributive - tutela dei consumatori	100,00	100,00	96,24	100,00	92,76
	TOTALE Missione 14: Sviluppo economico e competitività		100,00	107,99	94,24	97,60	76,24
Missione 15: Politiche per il lavoro e la formazione professionale	1	Servizi per lo sviluppo del mercato del lavoro	100,00	116,92	96,92	96,54	99,61
	2	Formazione professionale	100,00	103,52	81,33	97,42	46,53
	TOTALE Missione 15: Politiche per il lavoro e la formazione professionale		100,00	114,19	94,08	96,67	80,37
Missione 16: Agricoltura, politiche agroalimentari e pesca	1	Sviluppo del settore agricolo e del sistema agroalimentare	100,00	105,89	99,26	99,35	98,18
	TOTALE Missione 16: Agricoltura, politiche agroalimentari e pesca		100,00	105,89	99,26	99,35	98,18
Missione 20: Fondi e accantonamenti	1	Fondo di riserva	99,01	802,38	0,00	0,00	0,00
	2	Fondo crediti di dubbia esigibilità	0,00	0,00	0,00	0,00	0,00
	3	Altri fondi	0,00	0,00	0,00	0,00	0,00
	TOTALE Missione 20: Fondi e accantonamenti		36,84	54,66	0,00	0,00	0,00
Missione 50: Debito pubblico	1	Quota interessi ammortamento mutui e prestiti obbligazionari	100,00	100,00	100,00	100,00	0,00
	2	Quota capitale ammortamento mutui e prestiti obbligazionari	100,00	100,00	100,00	100,00	0,00
	TOTALE Missione 50: Debito pubblico		100,00	100,00	100,00	100,00	0,00
Missione 60: Anticipazioni finanziarie	1	Restituzione anticipazione di tesoreria	100,00	100,00	0,00	0,00	0,00
	TOTALE Missione 60: Anticipazioni finanziarie		100,00	100,00	0,00	0,00	0,00
Missione 99: Servizi per conto terzi	1	Servizi per conto terzi e Partite di giro	100,00	100,00	93,94	94,36	9,32
	TOTALE Missione 99: Servizi per conto terzi		100,00	100,00	93,94	94,36	9,32

Piano degli indicatori di bilancio
Quadro sinottico rendiconto finanziario - Allegato n. 2

Macro indicatore 1° livello	Nome indicatore	Calcolo indicatore	Fase di osservazione e unità di misura	Tempo di osservazione	Tipo	Spiegazione indicatore	Note
1 Rigidità strutturale di bilancio	1.1 Incidenza spese rigide (ripiano disavanzo, personale e debito) su entrate correnti	[ripiano disavanzo a carico dell'esercizio + Impegni (Macroaggregati 1.1 "Redditi di lavoro dipendente" + [pdc U.1.02.01.01] "IRAP" - FPV entrata concernente il Macroaggregato 1.1 + FPV spesa concernente il Macroaggregato 1.1) + 1.7 "Interessi passivi" + Titolo 4 "Rimborso prestiti" / (Accertamenti primi tre titoli delle Entrate)	Impegni / Accertamenti (%)	Rendiconto	S	Incidenza spese rigide (personale e debito) su entrate correnti	
2 Entrate correnti	2.1 Incidenza degli accertamenti di parte corrente sulle previsioni iniziali di parte corrente	Totale accertamenti primi tre titoli di entrata / Stanziamenti iniziali di competenza dei primi tre titoli delle Entrate	Accertamenti / Stanziamenti di competenza (%)	Rendiconto	S	Incidenza degli accertamenti di parte corrente sulle previsioni iniziali di parte corrente	
	2.2 Incidenza degli accertamenti di parte corrente sulle previsioni definitive di parte corrente	Totale accertamenti primi tre titoli di entrata / Stanziamenti definitivi di competenza dei primi tre titoli delle Entrate	Accertamenti / Stanziamenti di competenza (%)	Rendiconto	S	Incidenza degli accertamenti di parte corrente sulle previsioni definitive di parte corrente	
	2.3 Incidenza degli accertamenti delle entrate proprie sulle previsioni iniziali di parte corrente	Totale accertamenti (pdc E.1.01.00.00.000 "Tributi" - Compartecipazioni di tributi" E.1.01.04.00.000 + E.3.00.00.00.000 "Entrate extratributarie") / Stanziamenti iniziali di competenza dei primi tre titoli delle Entrate	Accertamenti / Stanziamenti di competenza (%)	Rendiconto	S	Incidenza degli accertamenti delle entrate proprie sulle previsioni iniziali di parte corrente	
	2.4 Incidenza degli accertamenti delle entrate proprie sulle previsioni definitive di parte corrente	Totale accertamenti (pdc E.1.01.00.00.000 "Tributi" - "Compartecipazioni di tributi" E.1.01.04.00.000 + E.3.00.00.00.000 "Entrate extratributarie") / Stanziamenti definitivi di competenza dei primi tre titoli delle Entrate	Accertamenti / Stanziamenti di competenza (%)	Rendiconto	S	Incidenza degli accertamenti delle entrate proprie sulle previsioni definitive di parte corrente	
	2.5 Incidenza degli incassi correnti sulle previsioni iniziali di parte corrente	Totale incassi c/competenza e c/residui dei primi tre titoli di entrata / Stanziamenti iniziali di cassa dei primi tre titoli delle Entrate	Incassi / stanziamenti di cassa (%)	Rendiconto	S	Incidenza degli incassi correnti sulle previsioni iniziali di parte corrente	
	2.6 Incidenza degli incassi correnti sulle previsioni definitive di parte corrente	Totale incassi c/competenza e c/residui primi tre titoli di entrata / Stanziamenti definitivi di cassa dei primi tre titoli delle Entrate	Incassi / stanziamenti di cassa (%)	Rendiconto	S	Incidenza degli incassi correnti sulle previsioni definitive di parte corrente	
	2.7 Incidenza degli incassi delle entrate proprie sulle previsioni iniziali di parte corrente	Totale incassi c/competenza e c/residui (pdc E.1.01.00.00.000 "Tributi" - "Compartecipazioni di tributi" E.1.01.04.00.000 + E.3.00.00.00.000 "Entrate extratributarie") / Stanziamenti iniziali di cassa dei primi tre titoli delle Entrate	Incassi / stanziamenti di cassa (%)	Rendiconto	S	Incidenza degli incassi delle entrate proprie sulle previsioni iniziali di parte corrente	
	2.8 Incidenza degli incassi delle entrate proprie sulle previsioni definitive di parte corrente	Totale incassi c/competenza e c/residui (pdc E.1.01.00.00.000 "Tributi" - "Compartecipazioni di tributi" E.1.01.04.00.000 + E.3.00.00.00.000 "Entrate extratributarie") / Stanziamenti definitivi di cassa dei primi tre titoli delle Entrate	Incassi / stanziamenti di cassa (%)	Rendiconto	S	Incidenza degli incassi delle entrate proprie sulle previsioni definitive di parte corrente	
3 Anticipazioni dell'istituto tesoriere	3.1 Utilizzo medio	Sommatoria degli utilizzi giornalieri delle anticipazioni nell'esercizio / (365 x max previsto dalla norma)	Incassi (%)	Rendiconto	S	Utilizzo medio giornaliero delle anticipazioni di tesoreria nel corso dell'esercizio rapportate al massimo valore di ricorso alle stesse consentito dalla normativa di riferimento	dati extracontabili
	3.2 Anticipazione chiuse solo contabilmente	Anticipazione di tesoreria all'inizio dell'esercizio successivo / max previsto dalla norma	Incassi (%)	Rendiconto	S	Livello delle anticipazioni rispetto a quanto previsto dalla normativa vigente (3/12 degli accertamenti dei primi tre titoli delle entrate del penultimo anno precedente).	

Piano degli indicatori di bilancio
Quadro sinottico rendiconto finanziario - Allegato n. 2

Macro indicatore 1° livello	Nome indicatore	Calcolo indicatore	Fase di osservazione e unità di misura	Tempo di osservazione	Tipo	Spiegazione indicatore	Note
4 Spesa di personale	4.1 Incidenza della spesa di personale sulla spesa corrente	(Macr. 1.1 + pdc 1.02.01.01 "IRAP" + FPV personale in uscita 1.1 - FPV personale in entrata concernente il Macr. 1.1) / (Titolo I della spesa - FCDE corrente + FPV macroaggr. 1.1 - FPV di entrata concernente il mac 1.1)	Impegno (%)	Rendiconto	S	Valutazione dell'incidenza della spesa di personale di competenza dell'anno rispetto al totale della spesa corrente. Entrambe le voci sono al netto del salario accessorio pagato nell'esercizio ma di competenza dell'esercizio precedente, e ricomprendono la quota di salario accessorio di competenza dell'esercizio ma la cui erogazione avverrà nell'esercizio successivo.	
	4.2 Incidenza del salario accessorio ed incentivante	(pdc 1.01.01.004 + 1.01.01.008 "indennità e altri compensi al personale a tempo indeterminato e determinato" + pdc 1.01.01.003 + 1.01.01.007 "straordinario al personale a tempo indeterminato e determinato" + FPV in uscita concernente il Macroaggregato 1.1 - FPV di entrata concernente il Macroaggregato 1.1) / (Macroaggregato 1.1 + pdc 1.02.01.01 "IRAP" - FPV di entrata concernente il Macroaggregato 1.1 + FPV spesa concernente il Macroaggregato 1.1)	Impegno (%)	Rendiconto	S	Incidenza del salario accessorio ed incentivante rispetto al totale della spesa di personale	
	4.3 Incidenza della spesa per personale di contratto flessibile	(pdc U.1.03.02.010 "Consulenze" + pdc U.1.03.02.12 "lavoro flessibile/LSU/Lavoro interinale" + pdc U.1.03.02.11 "Prestazioni professionali e specialistiche") / (Macroaggregato 1.1 "Redditi di lavoro dipendente" + pdc U.1.02.01.01 "IRAP" + FPV in uscita concernente il Macroaggregato 1.1 - FPV in entrata concernente il Macroaggregato 1.1)	Impegno (%)	Rendiconto	S	Indica come gli enti soddisfano le proprie esigenze di risorse umane, mixando le varie alternative contrattuali più rigide (personale dipendente) o meno rigide (forme di lavoro flessibile)	
	4.4 Redditi da lavoro procapite (indicatore di equilibrio dimensionale)	Macroaggregato 1.1 "Redditi di lavoro dipendente" / popolazione residente	Impegno / Popolazione residente (€)	Rendiconto Popolazione al 1° gennaio dell'esercizio di riferimento e, se non disponibile, al 1° gennaio dell'ultimo disponibile	S	Valutazione della spesa procapite dei redditi da lavoro dipendente	
5 Esternalizzazione dei servizi	5.1 Indicatore di esternalizzazione dei servizi	(pdc U.1.03.02.15.000 "Contratti di servizio pubblico" + pdc U.1.04.03.01.000 "Trasferimenti correnti a imprese controllate" + pdc U.1.04.03.02.000 "Trasferimenti correnti a altre imprese partecipate") / totale spese Titolo I	Impegno (%)	Rendiconto	S	Valutazione del ricorso a enti esterni all'amministrazione per la gestione e l'erogazione di servizi alla collettività	
6 Interessi passivi	6.1 Incidenza degli interessi passivi sulle entrate correnti	Macroaggregato 1.7 "Interessi passivi" / Accertamenti primi tre titoli delle "Entrate correnti"	Impegno / Accertamento (%)	Rendiconto	S	Valutazione dell'incidenza della spesa per interessi passivi sul totale delle entrate correnti	
	6.2 Incidenza degli interessi passivi sulle anticipazioni sul totale degli interessi passivi	pdc U.1.07.06.04.000 "Interessi passivi su anticipazioni di tesoreria" / Impegni Macroaggregato 1.7 "Interessi passivi"	Impegno (%)	Rendiconto	S	Valutazione dell'incidenza degli interessi su anticipazioni sul totale della spesa per interessi passivi	
	6.3 Incidenza degli interessi di mora sul totale degli interessi passivi	pdc U.1.07.06.02.000 "Interessi di mora" / Macroaggregato 1.7 "Interessi passivi"	Impegno (%)	Rendiconto	S	Valutazione dell'incidenza degli interessi di mora sul totale degli interessi passivi	
7 Investimenti	7.1 Incidenza investimenti sul totale della spesa corrente e in conto capitale	(Macroaggregato 2.2 "Investimenti fissi lordi e acquisto di terreni" + Macroaggregato 2.3 "Contributi agli investimenti") / totale Impegni Titoli I + II	Impegno (%)	Rendiconto	S	Valutazione dell'incidenza della spesa per investimenti sul totale della spesa (corrente e in conto capitale)	
	7.2 Investimenti diretti procapite (Indicatore di equilibrio dimensionale)	Impegni Macroaggregato 2.2 "Investimenti fissi lordi e acquisto di terreni" / popolazione residente	Impegni / Popolazione residente (€)	Rendiconto Popolazione al 1° gennaio dell'esercizio di riferimento e, se non disponibile, al 1° gennaio dell'ultimo disponibile	S	Quota procapite degli investimenti diretti dell'ente	
	7.3 Contributi agli investimenti procapite (Indicatore di equilibrio dimensionale)	Impegni Macroaggregato 2.2 "Contributi agli investimenti" / popolazione residente	Impegni / Popolazione residente (€)	Rendiconto Popolazione al 1° gennaio dell'esercizio di riferimento e, se non disponibile, al 1° gennaio dell'ultimo disponibile	S	Quota procapite dei contributi agli investimenti	

Piano degli indicatori di bilancio
Quadro sinottico rendiconto finanziario - Allegato n. 2

Macro indicatore 1° livello	Nome Indicatore	Calcolo indicatore	Fase di osservazione e unità di misura	Tempo di osservazione	Tipo	Spiegazione indicatore	Note
	7.4 Investimenti complessivi procapite (Indicatore di equilibrio dimensionale)	Impegni (Macroaggregati 2.2 "Investimenti fissi lordi e acquisto di terreni" + Macroaggregato 2.3 "Contributi agli investimenti") / popolazione residente	Impegni / Popolazione residente (€)	Rendiconto Popolazione al 1° gennaio dell'esercizio di riferimento e, se non disponibile, al 1° gennaio dell'ultimo disponibile	S	Quota procapite dei contributi agli investimenti complessivi dell'ente	
	7.5 Quota investimenti complessivi finanziati dal risparmio corrente	Margine corrente di competenza / Impegni + relativi FPV (Macroaggregato 2.2 "Investimenti fissi lordi e acquisto di terreni" + Macroaggregato 2.3 "Contributi agli investimenti")	Margine corrente di competenza / Impegni + FPV (%)	Rendiconto	S	Quota investimenti complessivi finanziati dal risparmio corrente	(9) Indicare al numeratore solo la quota del finanziamento destinata agli investimenti. Il denominatore, comprensivo della quota FPV, non considera gli impegni riguardanti gli investimenti e i contributi agli investimenti finanziati nell'esercizio dal FPV. Nel primo esercizio del bilancio, il margine corrente è pari alla differenza tra le entrate correnti e le spese correnti. Titoli (I+II+III) dell'entrata - Titolo I della spesa. Negli esercizi successivi al primo si fa riferimento al margine corrente consolidato (di cui al principio contabile generale della competenza finanziaria).
	7.6 Quota investimenti complessivi finanziati dal saldo positivo delle partite finanziarie	Saldo positivo di competenza delle partite finanziarie / Impegni + relativi FPV (Macroaggregato 2.2 "Investimenti fissi lordi e acquisto di terreni" + Macroaggregato 2.3 "Contributi agli investimenti")	Saldo positivo di competenza delle partite finanziarie / Impegni +FPV (%)	Rendiconto	S	Quota investimenti complessivi finanziati dal saldo positivo delle partite finanziarie	(9) Indicare al numeratore solo la quota del finanziamento destinata agli investimenti. Il denominatore, comprensivo della quota FPV, non considera gli impegni riguardanti gli investimenti e i contributi degli investimenti finanziati nell'esercizio dal FPV. Il saldo positivo delle partite finanziarie è pari alla differenza tra il Titolo V delle entrate e il titolo III delle spese
	7.7 Quota investimenti complessivi finanziati da debito	Accertamenti (Titolo 6 "Accensione di prestiti" - Categoria 6.02.02 "Anticipazioni" - Categoria 6.03.03 "Accensione prestiti a seguito di escussione di garanzie" - Accensioni di prestiti da rinegoziazioni) / Impegni + relativi FPV (Macroaggregato 2.2 "Investimenti fissi lordi e acquisto di terreni" + Macroaggregato 2.3 "Contributi agli investimenti")	Accertamenti / Impegni + FPV (%)	Rendiconto	S	Quota investimenti complessivi finanziati da debito	(9) Indicare al numeratore solo la quota del finanziamento destinata agli investimenti. Il denominatore, compreso della quota del FPV, non considera gli impegni riguardanti gli investimenti e i contributi agli investimenti finanziati nell'esercizio dal FPV, e al denominatore escludere gli investimenti che, nell'esercizio, sono finanziati dal FPV. Il dato delle Accensioni di prestiti da rinegoziazioni è di natura extracontabile
8 Analisi dei residui	8.1 Incidenza nuovi residui passivi di parte corrente su stock residui passivi correnti	Totale residui passivi titolo 1 di competenza dell'esercizio / Totale dei residui passivi titolo 1 al 31 dicembre	Residui passivi competenza / Stock residui passivi (%)	Rendiconto			
	8.2 Incidenza nuovi residui passivi in c/capitale su stock residui passivi in c/capitale al 31 dicembre	Totale residui passivi titolo 2 di competenza dell'esercizio / Totale dei residui passivi titolo 2 al 31 dicembre	Residui passivi competenza / Stock residui passivi (%)	Rendiconto			
	8.3 Incidenza nuovi residui passivi per incremento attività finanziarie su stock residui passivi per incremento attività finanziarie al 31 dicembre	Totale residui passivi titolo 3 di competenza dell'esercizio / Totale dei residui passivi titolo 3 al 31 dicembre	Residui passivi competenza / Stock residui passivi (%)	Rendiconto			
	8.4 Incidenza nuovi residui attivi di parte corrente su stock residui attivi correnti	Totale residui attivi titoli 1,2,3 di competenza dell'esercizio / Totale dei residui attivi titoli 1,2,3 al 31 dicembre	Residui attivi competenza / Stock residui passivi (%)	Rendiconto			
	8.5 Incidenza nuovi residui attivi in c/capitale su stock residui attivi in c/capitale	Totale residui attivi titolo 4 di competenza dell'esercizio / Totale dei residui attivi titolo 4 al 31 dicembre	Residui attivi competenza / Stock residui passivi (%)	Rendiconto			
	8.6 Incidenza nuovi residui attivi per incremento attività finanziarie su stock residui attivi per incremento attività finanziarie al 31 dicembre	Totale residui attivi titolo 5 di competenza dell'esercizio / Totale dei residui attivi titolo 5 al 31 dicembre	Residui attivi competenza / Stock residui passivi (%)	Rendiconto			
9 Smaltimento debiti non finanziari	9.1 Smaltimento debiti commerciali nati nell'esercizio	Pagamenti competenza (Macroaggregati 1.3 "Acquisto di beni e servizi" + 2.2 "Investimenti fissi lordi e acquisto di terreni") / Impegni competenza (Macroaggregati 1.3 "Acquisto di beni e servizi" + 2.2 "Investimenti fissi lordi e acquisto di terreni")	Pagamenti di competenza / Impegni di competenza (%)	Rendiconto	S	Capacità dell'ente di provvedere al pagamento di debiti esigibili nel corso dell'esercizio nell'ambito del medesimo esercizio	

Piano degli indicatori di bilancio
Quadro sinottico rendiconto finanziario - Allegato n. 2

Macro indicatore 1° livello	Nome indicatore	Calcolo indicatore	Fase di osservazione e unità di misura	Tempo di osservazione	Tipo	Spiegazione indicatore	Note
	9.2 Smaltimento debiti commerciali nati negli esercizi precedenti	Pagamenti c/residui (Macroaggregati 1.3 "Acquisto di beni e servizi" + 2.2 "Investimenti fissi lordi e acquisto di terreni") / stock residui al 1° gennaio (Macroaggregati 1.3 "Acquisto di beni e servizi" + 2.2 "Investimenti fissi lordi e acquisto di terreni")	Pagamenti c/residui / Stock residui (%)	Rendiconto	S	Capacità dell'ente di provvedere al pagamento dei residui relativi ad anni precedenti nel corso dell'esercizio eggettivi di osservazione	
	9.3 Smaltimento debiti verso altre amministrazioni pubbliche nati nell'esercizio	Pagamenti di competenza [Trasferimenti correnti a Amministrazioni Pubbliche (U.1.04.01.00.000) + Trasferimenti di tributi (U.1.05.00.00.000) + Fondi perequativi (U.1.06.00.00.000) + Contributi agli investimenti a Amministrazioni pubbliche (U.2.03.01.00.000) + Altri trasferimenti in conto capitale (U.2.04.01.00.000 + U.2.04.11.00.000 + U.2.04.16.00.000 + U.2.04.21.00.000)] / Impegni di competenza [Trasferimenti correnti a Amministrazioni Pubbliche (U.1.04.01.00.000) + Trasferimenti di tributi (U.1.05.00.00.000) + Fondi perequativi (U.1.06.00.00.000) + Contributi agli investimenti a Amministrazioni pubbliche (U.2.03.01.00.000) + Altri trasferimenti in conto capitale (U.2.04.01.00.000 + U.2.04.11.00.000 + U.2.04.16.00.000 + U.2.04.21.00.000)]	Pagamenti di competenza / Impegni di competenza (%)	Rendiconto	S	Capacità di smaltimento, nell'esercizio, dei debiti non commerciali di competenza del medesimo esercizio, di parte corrente e in conto capitale, maturati dall'ente nei confronti di un'altra amministrazione pubblica	
	9.4 Smaltimento debiti verso altre amministrazioni pubbliche nati negli esercizi precedenti	Pagamenti in c/residui [Trasferimenti correnti a Amministrazioni Pubbliche (U.1.04.01.00.000) + Trasferimenti di tributi (U.1.05.00.00.000) + Fondi perequativi (U.1.06.00.00.000) + Contributi agli investimenti a Amministrazioni pubbliche (U.2.03.01.00.000) + Altri trasferimenti in conto capitale (U.2.04.01.00.000 + U.2.04.11.00.000 + U.2.04.16.00.000 + U.2.04.21.00.000)] / stock residui al 1° gennaio [Trasferimenti correnti a Amministrazioni Pubbliche (U.1.04.01.00.000) + Trasferimenti di tributi (U.1.05.00.00.000) + Fondi perequativi (U.1.06.00.00.000) + Contributi agli investimenti a Amministrazioni pubbliche (U.2.03.01.00.000) + Altri trasferimenti in conto capitale (U.2.04.01.00.000 + U.2.04.11.00.000 + U.2.04.16.00.000 + U.2.04.21.00.000)]	Pagamenti c/residui / Stock residui (%)	Rendiconto	S	Capacità di smaltimento dello stock dei debiti non commerciali, di parte corrente e in conto capitale, maturati dall'ente nei confronti di un'altra amministrazione pubblica negli anni precedenti quello di osservazione	
	9.5 Indicatore annuale di tempestività dei pagamenti (di cui al Comma 1, dell'articolo 9, Decreto del Presidente del Consiglio dei Ministri del 22 settembre 2014)	Somma, per ciascuna fattura emessa a titolo corrispettivo di una transazione commerciale, dei giorni effettivi intercorrenti tra la data scadenza della fattura o richiesta equivalente di pagamento e la data di pagamento ai fornitori moltiplicata per l'importo dovuto, rapportata alla somma degli importi pagati nel periodo di riferimento	Giorni	Rendiconto		Indica, a livello annuale, la tempestività nei pagamenti da parte dell'amministrazione	
10 Debiti finanziari	10.1 Incidenza estinzioni debiti finanziari	Impegni per estinzioni anticipate / Debito da finanziamento al 31 dicembre dell'anno precedente (2)	Impegni su stock (%)	Rendiconto	S	Incidenza delle estinzioni anticipate di debiti finanziari sul totale dei debiti da finanziamento al 31/12	(2) Il debito di finanziamento è pari alla Lettera D1 dello stato patrimoniale passivo. Gli enti locali delle Autonomie speciali che adottano il DLgs 118/2011 dal 2016 elaborano l'indicatore a decorrere dal 2017.
	10.2 Incidenza estinzioni debiti finanziari	(Totale impegni Titolo 4 della spesa - Impegni estinzione anticipate / Debito da finanziamento al 31 dicembre dell'anno precedente (2)	Impegni su stock (%)	Rendiconto	S	Incidenza delle estinzioni anticipate di debiti finanziari sul totale dei debiti da finanziamento al 31/12	(2) Il debito di finanziamento è pari alla Lettera D1 dello stato patrimoniale passivo. Gli enti locali delle Autonomie speciali che adottano il DLgs 118/2011 dal 2016 elaborano l'indicatore a decorrere dal 2017.
	10.3 Sostenibilità debiti finanziari	Impegni [(1.7 "Interessi passivi" - "Interessi di mora" (U.1.07.06.02.000) - "Interessi per anticipazioni prestati" (U.1.07.06.04.000) + Titolo 4 della spesa - estinzioni anticipate) - (Accertamenti Entrate categoria 4.02.06 "Contributi agli investimenti direttamente destinati al rimborso dei prestiti da	Impegni su accertamenti (%)	Rendiconto	S	Valutazione della sostenibilità dei debiti finanziari contratti dall'ente	

Piano degli indicatori di bilancio
Quadro sinottico rendiconto finanziario - Allegato n. 2

Macro Indicatore 1° livello	Nome indicatore	Calcolo indicatore	Fase di osservazione e unità di misura	Tempo di osservazione	Tipo	Spiegazione indicatore	Note
		amministrazioni pubbliche + Trasferimenti in conto capitale per assunzione di debiti dell'amministrazione da parte di amministrazioni pubbliche (E.4.03.01.00.000) + Trasferimenti in conto capitale da parte di amministrazioni pubbliche per cancellazione di debiti dell'amministrazione (E.4.03.04.00.000)} /					
	10.4 Indebitamento procapite	Accertamenti 1, 2 e 3 delle entrate (Debito da finanziamento al 31/12 (2) /	Debito / Popolazione residente (€)	Rendiconto	S	Valutazione del livello di indebitamento pro capite dell'amministrazione	
		popolazione residente (ai 1° gennaio dell'esercizio di riferimento o, se non disponibile, al 1° gennaio dell'ultimo anno disponibile)					
11 Composizione dell'avanzo di amministrazione (4)	11.1 Incidenza quota libera di parte corrente nell'avanzo	Quota libera di parte corrente dell'avanzo /	Quota libera di parte corrente dell'avanzo / Avanzo di amministrazione (%)	Rendiconto	S		(4) Da compilare solo se la voce E, dell'allegato al rendiconto concernente il risultato di amministrazione è positivo o pari a 0. (5) La quota libera di parte corrente del risultato di amministrazione è pari alla voce E riportata nell'allegato a) al rendiconto. Il risultato di amministrazione è pari alla lettera A del predetto allegato a)
	11.2 Incidenza quota libera in c/capitale nell'avanzo	Quota libera in conto capitale dell'avanzo /	Quota libera in conto capitale dell'avanzo / Avanzo di amministrazione (%)	Rendiconto	S		(4) Da compilare solo se la voce E, dell'allegato al rendiconto concernente il risultato di amministrazione è positivo o pari a 0. (5) La quota libera in c/capitale del risultato di amministrazione è pari alla voce D riportata nell'allegato a) al rendiconto. Il risultato di amministrazione è pari alla lettera A riportata nel predetto allegato a).
	11.3 Incidenza quota accantonata nell'avanzo	Quota accantonata dell'avanzo /	Quota accantonata dell'avanzo/ Avanzo di amministrazione (%)	Rendiconto	S		(4) Da compilare solo se la voce E, dell'allegato al rendiconto concernente il risultato di amministrazione è positivo o pari a 0. (7) La quota accantonata del risultato di amministrazione è pari alla voce B riportata nell'allegato a) al rendiconto. Il risultato di amministrazione è pari alla lettera A riportata nel predetto allegato a).
	11.4 Incidenza quota vincolata nell'avanzo	Quota vincolata dell'avanzo /	Quota vincolata dell'avanzo / Avanzo di amministrazione (%)	Rendiconto	S		(4) Da compilare solo se la voce E, dell'allegato al rendiconto concernente il risultato di amministrazione è positivo o pari a 0. (8) La quota vincolata del risultato di amministrazione è pari alla voce C riportata nell'allegato a) al rendiconto. Il risultato di amministrazione è pari alla lettera A riportata nel predetto allegato a).
12 Disavanzo di amministrazione	12.1 Quota disavanzo ripianata nell'esercizio	[Disavanzo di amministrazione esercizio precedente - Disavanzo di amministrazione esercizio in corso] /		Rendiconto	S	Quota del disavanzo ripianato nell'esercizio valutata quale differenza tra il disavanzo iniziale al 1° gennaio e quello alla fine dell'esercizio	(3) Indicatore da rappresentare solo se di importo > 0. Il disavanzo è determinato facendo riferimento all'importo di cui alla lettera E dell'allegato al rendiconto riguardante il risultato di amministrazione dell'esercizio di riferimento, al netto del disavanzo da debito autorizzato e non contratto
	12.1 Quota disavanzo ripianata nell'esercizio	[Disavanzo di amministrazione esercizio precedente - Disavanzo di amministrazione esercizio in corso] /		Rendiconto	S	Quota del disavanzo ripianato nell'esercizio valutata quale differenza tra il disavanzo iniziale al 1° gennaio e quello alla fine dell'esercizio	(3) Indicatore da rappresentare solo se di importo > 0. Il disavanzo è determinato facendo riferimento all'importo di cui alla lettera E dell'allegato al rendiconto riguardante il risultato di amministrazione dell'esercizio di riferimento, al netto del disavanzo da debito autorizzato e non contratto
	12.3 Sostenibilità patrimoniale del disavanzo	Totale disavanzo di amministrazione (3) /	Patrimonio netto (1)	Rendiconto	S	Valutazione del rapporto tra il disavanzo di amministrazione rilevato nell'esercizio e il patrimonio netto dell'ente	(1) Il Patrimonio netto è pari alla Lettera A dello stato patrimoniale passivo. Le Autonomie speciali e i loro enti locali e strumentali che adottano il DLgs 118/2011 dal 2016 elaborano l'indicatore a decorrere dal 2017. (3) Indicatore da rappresentare solo se di importo > 0. Il disavanzo è determinato facendo riferimento all'importo di cui alla

Piano degli indicatori di bilancio
Quadro sinottico rendiconto finanziario - Allegato n. 2

Macro indicatore 1° livello	Nome indicatore	Calcolo indicatore	Fase di osservazione e unità di misura	Tempo di osservazione	Tipo	Spiegazione indicatore	Note
	12.4 Sostenibilità disavanzoeffettivamente a carico dell'esercizio	Disavanzo iscritto in spesa del conto del bilancio / Accertamenti dei titoli 1, 2 e 3 delle entrate		Rendiconto	S	Quota del disavanzo in relazione ai primi tre titoli delle entrate iscritte nel bilancio di previsione	lettera E dell'allegato al rendiconto riguardante il risultato di amministrazione dell'esercizio di riferimento, al netto del disavanzo da debito autorizzato e non contratto
13 Debiti fuori bilancio	13.1 Debiti riconosciuti e finanziati	Importo debiti riconosciuti e finanziati / Totale impegni titolo I e titolo II	Debiti riconosciuti e finanziati / impegni (%)	Rendiconto	S	Valutazione dello stock di debiti fuori bilancio riconosciuti e finanziati in relazione al totale degli impegni correnti e in c/capitale	
	13.2 Debiti in corso di riconoscimento	Importo debiti fuori bilancio in corso di riconoscimento / Totale accertamenti titoli 1,2 e 3	Debiti fuori bilancio in corso di riconoscimento / Accertamenti (%)	Rendiconto	S	Debiti in corso di riconoscimento	Dati extracontabili risultanti, ad esempio, da delibera di giunta o da schema di delibera presentato in consiglio
	13.3 Debiti riconosciuti e in corso di finanziamento	Importo debiti fuori bilancio riconosciuti e in corso di finanziamento / Totale accertamenti titoli 1,2 e 3	Debiti fuori bilancio riconosciuti e in corso di finanziamento / Accertamenti (%)	Rendiconto	S	Debiti riconosciuti e in corso di finanziamento	Dati extracontabili risultanti, ad esempio, da delibera di consiglio con copertura differita o rinviata
14 Fondo pluriennale vincolato	14.1 Utilizzo del FPV	(Fondo pluriennale vincolato corrente e capitale iscritto in entrata del bilancio - Quota del fondo pluriennale vincolato corrente e capitale non utilizzata nel corso dell'esercizio e rinviata agli esercizi successivi) / Fondo pluriennale vincolato corrente e capitale iscritto in entrata nel bilancio	Importi indicati nell'Allegato rendiconto concernente il FPV (%)	Rendiconto	S	Utilizzo del FPV	Il valore del "Fondo pluriennale vincolato corrente e capitale iscritto in entrata del bilancio" è riferibile a quello riportato nell'allegato b dell'allegato n. 10 del DLGS n. 118/2011 alla colonna a "Fondo pluriennale vincolato al 31 dicembre dell'esercizio N-1". La "Quota del fondo pluriennale vincolato corrente e capitale non utilizzata nel corso dell'esercizio e rinviata agli esercizi successivi" è riferibile a quello riportato nell'allegato b dell'allegato n. 10 del DLGS n. 118/2011 alla colonna c "Quota del fondo pluriennale vincolato al 31 dicembre dell'esercizio N-1, rinviata all'esercizio N+1 e successivi".
15 Partite di giro e conto terzi	15.1 Incidenza partite di giro e conto terzi in entrata	Totale accertamenti Entrate per conto terzi e partite di giro - Entrate derivanti dalla gestione degli incassi vincolati degli enti locali (E.9.01.99.06.000) / Totale accertamenti primi tre titoli di entrata	Accertamenti (%)	Rendiconto	S	Valutazione dell'incidenza delle entrate per partite di giro e conto terzi sul totale delle entrate correnti	
	15.2 Incidenza partite di giro e conto terzi in uscita	Totale impegni Uscite per conto terzi e partite di giro - Uscite derivanti dalla gestione degli incassi vincolati degli enti locali (U.7.01.99.06.000) / Totale impegni primo titolo della spesa	Impegni (%)	Rendiconto	S	Valutazione dell'incidenza delle spese per partite di giro e conto terzi sul totale delle spese correnti	

CITTA' METROPOLITANA DI MESSINA

RENDICONTO DI GESTIONE 2020



NOTA INFORMATIVA DI VERIFICA DEI DEBITI E CREDITI RECIPROCI TRA LA CITTA' METROPOLITANA DI MESSINA E LE SOCIETA' PARTECIPATE

II DIREZIONE – SERVIZI FINANZIARI E TRIBUTARI
SERVIZIO CONTROLLO GESTIONE E RENDICONTO FINANZIARIO
Ufficio Rendiconto di gestione

RAGIONE SOCIALE	Quota	Valore nominale della partecipazione	Ultimo bilancio approvato	Bilancio 2020	CREDITO VANTATO DALLA PARTECIPATA	NATURA DEL CREDITO	CREDITO ENTE	DIFFERENZA A CREDITO	DIFFERENZA A DEBITO
ATOME1 SPA - in liquidazione dal 04.03.2011	5%	50.000,00	2016	non pervenuto	€ 643.085,00	da contratto	€ 6.147.653,00	€ 5.504.568,00	
ATOME2 SPA - in liquidazione dal 09.06.2010	10%	100.000,00	2011	non pervenuto	€ 1.787.795,00	da contratto	€ 8.124.512,00	€ 6.336.717,00	
ATOME3 SPA - in liquidazione dal 19.07.2010	1,67%	4.178,33	2019	non pervenuto	€ 74.696,00	da contratto	€ 93.000,00	€ 18.304,00	
ATOME4 SPA - in liquidazione dal 16.02.2011	10%	10.000,00	2015	non pervenuto	€ 431.213,00	da contratto	€ 472.158,99	€ 40.945,99	
ATOME5 Srl in liquidazione dal 29.1.2011	10%	1.992,57	2017	non pervenuto	€ 74,25	da contratto			€ 74,25
MULTISERVIZI Srl	4,86%	3.076,00	2011			Intervenuta sentenza dichiarativa di fallimento			
FELUCA S.p.A.	20%	-	2016			Intervenuta sentenza dichiarativa di fallimento			
SOGAS S.p.A.	14,96%	463.760,00	2015			Intervenuta sentenza dichiarativa di fallimento			
VIGILANZA VENATORIA	6,51%	2.603,00				Intervenuta sentenza dichiarativa di fallimento			
ASSOCIAZIONE ENTE TEATRO in liquidazione dal 12.2.1996	n.1 quota (33,33%)	51.645,68	2012	non pervenuto	€ 283.657,00	Ripianamento Perdite d'esercizio fino al 31/12/2012	€ 173.230,39		€ 110.426,60
SRR Area Metrop. Società Consortile per Azioni	5%	30.000,00	2020			Non risultano debiti/crediti			
SRR Messina Prov. Società Consortile per Azioni	5%	30.000,00	2020			Non risultano debiti/crediti			
SRR Messina Isole Eolie Società Consortile a r.l.	5%	500,00	2020			Non risultano debiti/crediti			
G.A.C. PATTI	6%	2.500,00	2018	non pervenuto		esercitato recesso			
SV.IM.Consortium Corsorzio per lo sviluppo Imprese società consortile per azioni in liquidazione.	0,05%	250,00		INATTIVA		esercitato recesso			
CENTRO CULTURALE DEL TURISMO – Consorzio	n.1 quota 50%	30.987,74	2020			Non risultano debiti/crediti			
TOTALE Valore Partecipazione su Capitale sociale		781.493,32							
NOTE:									
ATO1 S.p.A. - contenzioso pendente									
ATO2 S.p.A. - contenzioso pendente									
ATO4 S.p.A.- contenzioso pendente									
ATO5 S.p.A.- Il debito risulta all'anno 2015									

CITTA' METROPOLITANA DI MESSINA

RENDICONTO DI GESTIONE 2020



TABELLA DELLE SPESE DI RAPPRESENTANZA SOSTENUTE NELL'ANNO 2020

II DIREZIONE – SERVIZI FINANZIARI E TRIBUTARI
SERVIZIO CONTROLLO GESTIONE E RENDICONTO FINANZIARIO
Ufficio Rendiconto di gestione

ELENCO DELLE SPESE DI RAPPRESENTANZA
SOSTENUTE DAGLI ORGANI DI GOVERNO DELL'ENTE
NELL'ANNO 2020

(articolo 16, comma 26, del decreto legge 13 agosto 2011, n. 138)

Delibera di approvazione regolamento n. 161 del 29/12/2014


(in care gli esteri del regolamento dell'ente - se non adottato - che disciplina la spesa di rappresentanza)

SPESE DI RAPPRESENTANZA SOSTENUTE NELL'ANNO 2020 (1)

Descrizione dell'oggetto della spesa	Occasione in cui la spesa è stata sostenuta	Importo della spesa (euro)
FORNITURA COMPOSIZIONE FLOREALE IN OCCASIONE DELLE CELEBRAZIONI DEL 53° DIES NATALIS DI S EUSTOCHIA SMERALDA 00000000000005000		50,00
FORNITURA BANDIERE ISTITUZIONALI 0000000000000162		331,62
ADESIONE ALL'INIZIATIVA DEL CONSERVATORIO CORELLI PER IL 40° ANNIVERSARIO E ACQUISTO DI N. 30 COPIE DI UN VOLUME CELEBRATIVO 00000000000030000		3.000,00
Totale delle spese sostenute		3.441,62

DATA 16/02/2021


IL SEGRETARIO DELL'ENTE



IL RESP. DEL SERVIZIO FINANZIARIO



L'ORGANO DI REVISIONE ECONOMICO FINANZIARIO (2)



(1) Ai fini dell'elezione si richiamano i seguenti principi e criteri generali desunti dal consolidato orientamento della giurisprudenza:

- stretta correlazione con le finalità istituzionali dell'ente;
- sussistenza di elementi che nell'ordine una proiezione armonica delle attività dell'ente per il migliore perseguimento dei propri fini istituzionali;
- rigorosa motivazione con riferimenti allo specifico interesse istituzionale perseguito, alla dimostrazione del rapporto tra l'attività dell'ente e la spesa erogata, nonché alla qualificazione del soggetto destinatario dell'occasione della spesa;
- rispondenza a criteri di ragionevolezza e di congruità rispetto ai fini.

(2) E' richiesta la sottoscrizione di almeno due componenti del collegio, sempreché il regolamento di contabilità non preveda la presenza di tutti i componenti per il funzionamento, ovvero dell'unico revisore nei casi in cui l'organo sia costituito da un solo revisore.



CITTA' METROPOLITANA DI MESSINA

Relazione dell'organo di revisione

- *sulla proposta di
deliberazione consiliare del
rendiconto della gestione*
- *sullo schema di rendiconto*

**Anno
2020**

L'ORGANO DI REVISIONE

Dott. Giuseppe GALATI - Presidente

Dott. Salvatore MESSINEO - Componente

Rag. Rosario VICARI - Componente

Sommario

INTRODUZIONE	3
CONTO DEL BILANCIO	4
PREMESSE E VERIFICHE	4
GESTIONE FINANZIARIA.....	7
Fondo di cassa.....	7
Il risultato di competenza, l'equilibrio di bilancio e quello complessivo.....	9
Conciliazione tra risultato della gestione di competenza e il risultato di amministrazione	9
Evoluzione del Fondo pluriennale vincolato (FPV) nel corso dell'esercizio 2020	14
Risultato di amministrazione.....	16
ANALISI DELLA GESTIONE DEI RESIDUI.....	18
FONDO CREDITI DI DUBBIA ESIGIBILITÀ	19
FONDO ANTICIPAZIONE LIQUIDITÀ.....	19
FONDI SPESE E RISCHI FUTURI.....	19
SPESA IN CONTO CAPITALE.....	21
SERVIZI CONTO TERZI E PARTITE DI GIRO.....	21
ANALISI INDEBITAMENTO E GESTIONE DEL DEBITO.....	21
VERIFICA OBIETTIVI DI FINANZA PUBBLICA	22
ANALISI DELLE ENTRATE E DELLE SPESE	23
VERIFICA RISPETTO AI VINCOLI IN MATERIA DI CONTENIMENTO DELLE SPESE	25
RAPPORTI CON ORGANISMI PARTECIPATI.....	25
CONTO ECONOMICO	26
STATO PATRIMONIALE.....	28
RELAZIONE DELLA GIUNTA AL RENDICONTO	31
CONSIDERAZIONI E PROPOSTE.....	32
CONCLUSIONI	33

INTRODUZIONE

I sottoscritti dott. Giuseppe Galati, dott. Salvatore Messineo e il rag. Rosario Vicari, revisori nominati con deliberazione del Commissario Straordinario con i poteri del Consiglio Metropolitan n. 69 del 10/09/2020:

- ◆ Ricevuta in data 10/03/2022 la proposta di delibera consiliare e lo schema del rendiconto per l'esercizio 2020, approvati con decreto sindacale n.31 del 04/03/2022, completi dei seguenti documenti obbligatori ai sensi del Decreto Legislativo 18 agosto 2000 n. 267:
 - a) Conto del bilancio;
 - b) Conto economico;
 - c) Stato patrimoniale;
 e corredati dagli allegati disposti dalla legge e necessari per il controllo;
- ◆ premesso che il termine per l'approvazione del rendiconto di esercizio è fissato dall'art. 227 del TUEL al 30 aprile dell'anno successivo a quello di riferimento e che per il Rendiconto 2020 il termine era stato prorogato al 31/05/2021;
- ◆ premesso che questo Collegio aveva rilasciato parere in data 05/07/2021, sulla proposta di delibera consiliare e lo schema del rendiconto per l'esercizio 2020, approvati con decreto sindacale n.109 del 28/05/2021 con modifiche apportate con decreto sindacale n.142 del 01/07/2021;
- ◆ premesso che con decreto sindacale n.292 del 30/12/2021 è stata approvata la revoca del decreto sindacale n.109 del 28/05/2021 e successivo decreto sindacale n.142 del 01/07/2021 e si dava mandato al Dirigente della II Direzione di porre in essere i consequenziali atti e provvedimenti;
- ◆ premesso che in data 01/02/2022 con nota di questo Collegio dei Revisori prot.n.10/REV, si invitavano gli uffici a voler provvedere in merito alla predisposizione degli atti di approvazione del Rendiconto 2020;
- ◆ premesso che in data 24/02/2022 il Dirigente della II Direzione disponeva al Servizio Controllo di Gestione Finanziaria la predisposizione degli atti di approvazione del Rendiconto 2020;
- ◆ visto il bilancio di previsione dell'esercizio 2020 con le relative delibere di variazione per gli enti che hanno già approvato il bilancio di previsione;
- ◆ viste le disposizioni della parte II – ordinamento finanziario e contabile del Tuel;
- ◆ visto in particolare l'articolo 239, comma 1 lettera d) del TUEL;
- ◆ visto il d.lgs. 118/2011;
- ◆ visti i principi contabili applicabili agli enti locali;
- ◆ visto il vigente regolamento di contabilità;

TENUTO CONTO CHE

- ◆ durante l'esercizio le funzioni sono state svolte in ottemperanza alle competenze contenute nell'art. 239 del TUEL avvalendosi anche di tecniche motivate di campionamento;
- ◆ il controllo contabile è stato svolto in assoluta indipendenza soggettiva ed oggettiva nei confronti delle persone che determinano gli atti e le operazioni dell'ente;
- ◆ si è provveduto a verificare la regolarità ed i presupposti delle variazioni di bilancio approvate nel corso dell'esercizio dalla Giunta, dal responsabile del servizio finanziario e dai dirigenti, anche nel corso dell'esercizio provvisorio.

In particolare, ai sensi art. 239 comma 1 lett. b) 2), è stata verificata l'esistenza dei presupposti relativamente le seguenti variazioni di bilancio:

Variazioni di bilancio totali	n.27
di cui variazioni di Consiglio	n.7
di cui variazioni di Giunta con i poteri del consiglio	n.2
di cui variazioni di Giunta	n.15
di cui variazioni responsabile servizio finanziario	n.3

- ◆ le funzioni richiamate ed i relativi pareri espressi dall'organo di revisione risultano dettagliatamente riportati nella documentazione a supporto dell'attività svolta;
- ◆ le irregolarità non sanate, i principali rilievi e suggerimenti espressi durante l'esercizio sono evidenziati nell'apposita sezione della presente relazione.

RIPORTANO

i risultati dell'analisi e le attestazioni sul rendiconto per l'esercizio 2020.

CONTO DEL BILANCIO

PREMESSE E VERIFICHE

La Città Metropolitana di Messina registra una popolazione al 31.12.2020, ai sensi dell'art.156, comma 2, del Tuel, di n. 603.980 abitanti.

Il presente organo di revisione, dalla propria nomina e nel corso del 2020, non ha rilevato gravi irregolarità contabili o gravi anomalie gestionali e/o suggerito misure correttive non adottate dall'Ente.

L'organo di revisione ha verificato che:

- l'Ente risulta essere correttamente adempiente rispetto alla trasmissione degli schemi di bilancio, dei dati contabili analitici, del piano degli indicatori e dei documenti allegati richiesti dalla BDAP rispetto ai bilanci di previsione, rendiconti, bilanci consolidati approvati;
- l'Ente ha provveduto alla trasmissione dei dati alla BDAP del rendiconto 2020 attraverso la modalità *"in attesa di approvazione al fine di verificare che non vi siano anomalie in vista del successivo invio definitivo post approvazione del rendiconto da parte del Consiglio"*;
- nel corso dell'esercizio 2020, in ordine all'eventuale utilizzo dell'avanzo di amministrazione, in sede di applicazione dell'avanzo libero l'ente non si trovasse in una delle situazioni previste dagli artt.195 e 222 del TUEL (utilizzo di entrate a destinazione specifica e anticipazioni di tesoreria), come stabilito dal comma 3-bis, dell'art. 187 dello stesso Testo unico;
- in sede di approvazione del rendiconto 2019, l'ente non si è avvalso della possibilità, prevista dall'art. 109, comma 1-ter del DL 18/2020, di svincolo delle quote di avanzo vincolato da utilizzarsi nell'esercizio 2020;
- nel caso di applicazione nel corso del 2020 dell'avanzo vincolato presunto l'organo di revisione ha accertato che sono state rispettate le condizioni di cui all'art.187, comma 3, 3-quater, 3-quinques, 3-sexies del TUEL e al punto 8.11 (del principio contabile applicato allegato 4.2 del d.lgs. n. 118/2011);
- nel rendiconto 2020 le somme iscritte ai titoli IV, V e VI delle entrate (escluse quelle entrate del titolo IV considerate ai fini degli equilibri di parte corrente) sono state destinate esclusivamente al finanziamento delle spese di investimento;
- ha dato attuazione all'obbligo di pubblicazione sul sito dell'amministrazione di tutti i rilievi mossi dalla Corte dei conti in sede di controllo, nonché dei rilievi non recepiti degli organi di controllo interno e degli organi di revisione amministrativa e contabile, ai sensi dell'art. 31, d.lgs. n. 33/2013;
- ha ricevuto anticipazioni di liquidità di cui all'art.1 comma 11 del d.l. n. 35/2013 convertito in legge n. 64/2013 e norme successive di rifinanziamento;
- dai dati risultanti dalla tabella dei parametri di deficitarietà strutturale allegata al rendiconto emerge che almeno la metà presenta valori deficitari e pertanto l'ente è da considerarsi strutturalmente deficitario e soggetto ai controlli di cui all'art. 243 del Tuel;
- che l'ente non ha nominato il responsabile del procedimento ai sensi dell'art.139 del d.lgs. 174/2016 ai fini della trasmissione, tramite SIRECO, dei conti degli agenti contabili;
- che il responsabile del servizio finanziario ha adottato quanto previsto dal regolamento di contabilità per lo svolgimento dei controlli sugli equilibri finanziari;
- nell'emissione degli ordinativi di incasso e dei mandati di pagamento è stato rispettato l'obbligo – previsto dal comma 3, dell'art. 180 e dal comma 2, dell'art. 185 del Tuel – della codifica della transazione elementare;
- nel corso dell'esercizio 2020, non sono state effettuate segnalazioni ai sensi dell'art.153, comma 6, del TUEL per il costituirsi di situazioni, non compensabili da maggiori entrate o minori spese, tali da pregiudicare gli equilibri del bilancio;
- nel corso dell'esercizio l'ente ha provveduto al recupero delle eventuali quote di disavanzo di amministrazione 2018;
- non è in dissesto;
- non ha attivato il piano di riequilibrio finanziario pluriennale;
- il risultato di amministrazione al 31/12/2020 è migliorato rispetto al disavanzo al 1/1/2020 per un importo pari o superiore al disavanzo applicato al bilancio 2020;
- la composizione e la modalità di recupero del disavanzo è la seguente:

DESCRIZIONE	IMPORTO
a) MAGGIORE DISAVANZO DA RIACCERTAMENTO STRAORDINARIO DEI RESIDUI	€ -
b) QUOTA ANNUA DEL DISAVANZO APPLICATO AL BILANCIO CUI IL RENDICONTO SI RIFERISCE	€ 2.962.684,04
c) DISAVANZO RESIDUO ATTESO (a-b)	-€ 2.962.684,04
d) DISAVANZO ACCERTATO CON IL RENDICONTO	€ -
e) QUOTA NON RECUPERATA DA APPLICARE AL BILANCIO 2021 (c-d) (solo se valore positivo)	€ 2.962.684,04

ANALISI DEL DISAVANZO	Composizione del disavanzo				
	Disavanzo dell'esercizio precedente (a)	Disavanzo dell'esercizio 2020 (b)	disavanzo ripianato nell'esercizio 2020 (c)=a-b	quota del disavanzo da ripianare nel 2020 (d)	riplano non effettuato nell'esercizio (e)= d-c
Disavanzo al 31.12.15 da ripianare con piano di rientro di cui alla delibera.....			€ -		€ -
Disavanzo derivante dal riaccertamento straordinario dei residui			€ -		€ -
Disavanzo tecnico al 31.12....			€ -		€ -
Disavanzo da ripianare secondo le procedure di cui all'art.243 bis TUEL			€ -		€ -
Disavanzo derivante dalla gestione dell'esercizio 2018 da ripianare con piano di rientro di cui alla delibera n.44 del 15/12/2019	€ 5.925.368,09	€ 2.962.684,04	€ 2.962.684,05	€ 2.962.684,05	€ -
Disavanzo derivante dalla gestione dell'esercizio precedente			€ -		€ -
TOTALE	€ 5.925.368,09	€ 2.962.684,04	€ 2.962.684,05	€ 2.962.684,05	€ -

MODALITA' DI COPERTURA DEL DISAVANZO	COMPOSIZIONE DEL DISAVANZO ¹	COPERTURA DEL DISAVANZO PER ESERCIZIO			
		esercizio 2021	esercizio 2022	esercizio 2023	esercizi successivi
Disavanzo al 31.12.15					
Disavanzo derivante dal riaccertamento straordinario dei residui					
Disavanzo tecnico al 31.12....					
Disavanzo da ripianare secondo le procedure di cui all'art.243 bis TUEL ⁸					
Disavanzo derivante dalla gestione dell'esercizio 2018	€ 2.962.684,04	€ 2.962.684,04			
Disavanzo derivante dalla gestione dell'esercizio precedente					
TOTALE	€ 2.962.684,04	€ 2.962.684,04	€ -	€ -	€ -

1. Corrisponde alla colonna (b) della tabella precedente

- ha provveduto nel corso del 2020 al riconoscimento e finanziamento di debiti fuori bilancio per euro 3.023.752,64 di cui euro 3.023.752,64 di parte corrente e detti atti sono stati trasmessi alla competente Procura della Sezione Regionale della Corte dei conti ai sensi dell'art. 23 Legge 289/2002, c. 5;

Tali debiti sono così classificabili:

Analisi e valutazione dei debiti fuori bilancio			
	2018	2019	2020
Articolo 194 T.U.E.L.:			
- lettera a) - sentenze esecutive	€ 3.820.911,40	€ 593.243,97	€ 2.537.143,69
- lettera b) - copertura disavanzi			
- lettera c) - ricapitalizzazioni			
- lettera d) - procedure espropriative/occupazione d'urgenza			
- lettera e) - acquisizione beni e servizi senza impegno di spesa	€ 15.307,41		€ 486.608,95
Totale	€ 3.836.218,81	€ 593.243,97	€ 3.023.752,64

Dopo la chiusura dell'esercizio ed entro la data del 31/12/2021 sono stati riconosciuti e finanziati debiti fuori bilancio per euro 1.274.262,67.

Al finanziamento dei debiti fuori bilancio di cui al punto 1) si è provveduto con risorse dell'Ente.

L'Ente ha apposto accantonamento sulla quota libera dell'avanzo di amministrazione per € 2.900.273,54.

In merito ai valori sopra indicati, l'Organo di Revisione rileva che l'Ente ha sfiorato entrambi i due indicatori di deficitarietà inerenti i DFB: parametro P 6; parametro P 7. Lo sfioramento dei suddetti indici, insieme agli indici P1 e P5, ha comportato che la Città Metropolitana di Messina risulta strutturalmente deficitaria e come tale soggetta alle restrizioni ed ai controlli previsti dall'art. 243 del TUEL e alle norme ad esso collegate.

GESTIONE FINANZIARIA

L'organo di revisione, in riferimento alla gestione finanziaria, rileva e attesta che:

Fondo di cassa

Il fondo di cassa al 31/12/2020 risultante dal conto del Tesoriere corrisponde alle risultanze delle scritture contabili dell'Ente.

Fondo di cassa al 31 dicembre 2020 (da conto del Tesoriere)	€	91.135.652,17
Fondo di cassa al 31 dicembre 2020 (da scritture contabili)	€	91.135.652,17

Nell'ultimo triennio, l'andamento della consistenza del fondo di cassa finale è il seguente:

	2018	2019	2020
Fondo cassa complessivo al 31.12	€ 59.878.466,34	€ 74.620.713,46	€ 91.135.652,17
<i>di cui cassa vincolata</i>	€ 29.386.381,88	€ 40.161.082,31	€ 45.851.015,92

L'evoluzione della cassa vincolata nel triennio è rappresentata nella seguente tabella:

Evoluzione della cassa vincolata nel triennio

Consistenza cassa vincolata	+/-	2018	2019	2020
Consistenza di cassa effettiva all'1.1	+	€ 12.164.848,06	€ 29.386.381,88	€ 40.161.082,31
Somme utilizzate in termini di cassa all'1.1	+	€ -	€ -	€ -
Fondi vincolati all'1.1	=	€ 12.164.848,06	€ 29.386.381,88	€ 40.161.082,31
Incrementi per nuovi accrediti vincolati	+	€ 31.182.387,76	€ 22.115.882,55	€ 23.586.328,23
Decrementi per pagamenti vincolati	-	€ 13.960.853,94	€ 11.341.182,12	€ 17.896.394,62
Fondi vincolati al 31.12	=	€ 29.386.381,88	€ 40.161.082,31	€ 45.851.015,92
Somme utilizzate in termini di cassa al 31.12	-	€ -	€ -	€ -
Consistenza di cassa effettiva al 31.12	=	€ 29.386.381,88	€ 40.161.082,31	€ 45.851.015,92

L'ente ha provveduto ad aggiornare correttamente la giacenza di cassa vincolata al 31/12/2020.

Sono stati verificati gli equilibri di cassa:

Riscossioni e pagamenti al 31.12.2020					
	+/-	Previsioni definitive**	Competenza	Residui	Totale
Fondo di cassa iniziale (A)		€ 74.620.713,46			€ 74.620.713,46
Entrate Titolo 1.00	+	€ 37.743.657,82	€ 37.422.744,74	€ 1.735.265,55	€ 39.158.010,29
di cui per estinzione anticipata di prestiti (*)		€ -	€ -	€ -	€ -
Entrate Titolo 2.00	+	€ 55.682.866,19	€ 33.784.429,25	€ 12.815.196,92	€ 46.599.626,17
di cui per estinzione anticipata di prestiti (*)		€ -	€ -	€ -	€ -
Entrate Titolo 3.00	+	€ 12.307.501,73	€ 1.369.005,16	€ 452.920,66	€ 1.821.925,82
di cui per estinzione anticipata di prestiti (*)		€ -	€ -	€ -	€ -
Entrate Titolo 4.02.06 - Contributi agli investimenti direttamente destinati al rimborso dei prestiti da aa.pp. (B1)	+	€ -	€ -	€ -	€ -
Totale Entrate B (B=Titoli 1.00, 2.00, 3.00, 4.02.06)	=	€ 105.734.025,74	€ 72.576.179,15	€ 15.003.383,13	€ 87.579.562,28
di cui per estinzione anticipata di prestiti (somma *)		€ -	€ -	€ -	€ -
Spese Titolo 1.00 - Spese correnti	+	€ 148.742.757,06	€ 39.557.653,69	€ 34.737.580,96	€ 74.295.234,65
Spese Titolo 2.04 - Altri trasferimenti in conto capitale	+	€ -	€ -	€ -	€ -
Spese Titolo 4.00 - Quote di capitale amm.to dei mutui e prestiti obbligazionari	+	€ 1.196.941,71	€ 1.196.941,71	€ -	€ 1.196.941,71
di cui per estinzione anticipata di prestiti		€ -	€ -	€ -	€ -
di cui rimborso anticipazioni di liquidità (d.l. n. 35/2013 e ss. mm. e rifinanziamenti)		€ -	€ -	€ -	€ -
Totale Spese C (C=Titoli 1.00, 2.04, 4.00)	=	€ 149.939.698,77	€ 40.754.595,40	€ 34.737.580,96	€ 75.492.176,36
Differenza D (D=B-C)	=	€ 44.205.673,03	€ 31.821.583,75	€ 19.734.197,83	€ 12.087.385,92
Altre poste differenziali, per eccezioni previste da norme di legge e dai principi contabili che hanno effetto sull'equilibrio					
Entrate di parte capitale destinate a spese correnti (E)	+	€ -	€ -	€ -	€ -
Entrate di parte corrente destinate a spese di investimento (F)	-	€ -	€ -	€ -	€ -
Entrate da accensione di prestiti destinate a estinzione anticipata di prestiti (G)	+	€ -	€ -	€ -	€ -
DIFFERENZA DI PARTE CORRENTE H (H=D+E-F+G)	=	€ 44.205.673,03	€ 31.821.583,75	€ 19.734.197,83	€ 12.087.385,92
Entrate Titolo 4.00 - Entrate in conto capitale	+	€ 115.876.972,97	€ 8.238.985,41	€ 2.780.285,80	€ 11.019.271,21
Entrate Titolo 5.00 - Entrate da rid. attività finanziarie	+	€ 15.000,00	€ -	€ -	€ -
Entrate Titolo 6.00 - Accensione prestiti	+	€ 7.447.297,00	€ 21.946,81	€ 2.823.174,47	€ 2.845.121,28
Entrate di parte corrente destinate a spese di investimento (F)	+	€ -	€ -	€ -	€ -
Totale Entrate Titoli 4.00+5.00+6.00 +F (I)	=	€ 123.339.269,97	€ 8.260.932,22	€ 5.603.460,27	€ 13.864.392,49
Entrate Titolo 4.02.06 - Contributi agli investimenti direttamente destinati al rimborso dei prestiti da amministrazioni pubbliche (B1)	+	€ -	€ -	€ -	€ -
Entrate Titolo 5.02 Riscoss. di crediti a breve termine	+	€ -	€ -	€ -	€ -
Entrate Titolo 5.03 Riscoss. di crediti a m/l termine	+	€ -	€ -	€ -	€ -
Entrate Titolo 5.04 per riduzione attività finanziarie	+	€ -	€ -	€ -	€ -
Totale Entrate per riscossione di crediti e altre entrate per riduzione di attività finanziarie L1 (L1=Titoli 5.02, 5.03, 5.04)	=	€ -	€ -	€ -	€ -
Totale Entrate per riscossione di crediti, contributi agli investimenti e altre entrate per riduzione di attività finanziarie (L=B1+L1)	=	€ -	€ -	€ -	€ -
Totale Entrate di parte capitale M (M=I-L)	=	€ 123.339.269,97	€ 8.260.932,22	€ 5.603.460,27	€ 13.864.392,49
Spese Titolo 2.00	+	€ 143.340.626,02	€ 7.040.350,06	€ 3.458.974,65	€ 10.499.324,71
Spese Titolo 3.01 per acquisizioni attività finanziarie	+	€ -	€ -	€ -	€ -
Totale Spese Titolo 2,00, 3,01 (N)	=	€ 143.340.626,02	€ 7.040.350,06	€ 3.458.974,65	€ 10.499.324,71
Spese Titolo 2.04 - Altri trasferimenti in c/capitale (O)	-	€ -	€ -	€ -	€ -
Totale spese di parte capitale P (P=N-O)	=	€ 143.340.626,02	€ 7.040.350,06	€ 3.458.974,65	€ 10.499.324,71
DIFFERENZA DI PARTE CAPITALE Q (Q=M-P-E-G)	=	€ 20.001.356,05	€ 1.220.582,16	€ 2.144.485,62	€ 3.365.067,78
Spese Titolo 3.02 per concess. crediti di breve termine	+	€ -	€ -	€ -	€ -
Spese Titolo 3.03 per concess. crediti di m/l termine	+	€ -	€ -	€ -	€ -
Spese Titolo 3.04 Altre spese increm. di attività finanz.	+	€ -	€ -	€ -	€ -
Totale spese per concessione di crediti e altre spese per incremento attività finanziarie R (R=somma titoli 3.02, 3.03, 3.04)	=	€ -	€ -	€ -	€ -
Entrate titolo 7 (S) - Anticipazioni da tesoriere	+	€ 500.000,00	€ -	€ -	€ -
Spese titolo 5 (T) - Chiusura Anticipazioni tesoriere	-	€ 500.000,00	€ -	€ -	€ -
Entrate titolo 9 (U) - Entrate c/terzi e partite di giro	+	€ 47.505.305,77	€ 18.969.612,26	€ 2.258,40	€ 18.971.870,66
Spese titolo 7 (V) - Uscite c/terzi e partite di giro	-	€ 47.144.977,82	€ 17.900.570,15	€ 8.815,50	€ 17.909.385,65
Fondo di cassa finale Z (Z=A+H+Q+L1-R+T)	=	€ 10.774.012,33	€ 34.111.208,02	€ 17.596.269,31	€ 91.135.652,17

* Trattasi di quota di rimborso annua

** Il totale comprende Competenza + Residui

Tempestività pagamenti e misure previste dall'art. 1, commi 858 – 872, legge 145/2018

L'ente ha adottato le misure organizzative per garantire il tempestivo pagamento delle somme dovute per somministrazioni, forniture ed appalti, anche in relazione all'obbligo previsto dall'art. 183, comma 8 del Tuel.

L'Ente ha allegato l'indicatore annuale di tempestività dei pagamenti di cui all'art. 33 del d.lgs. n. 33/2013, ma non ha allegato al rendiconto il prospetto attestante l'importo dei pagamenti relativi a transazioni commerciali effettuati dopo la scadenza dei termini previsti dal d.lgs. n. 231/2002.

L'ente al 31/12/2020 evidenzia un ammontare del debito inferiore al 5 per cento delle fatture ricevute, ma nel 2020 ha avuto un indicatore di tempo medio ponderato di ritardo dei pagamenti pari a 18 giorni, e pertanto ha dovuto nel 2021 ad istituire il Fondo di Garanzia Debiti Commerciali nella misura del 2%, pari ad euro 162.746,28.

Il risultato di competenza, l'equilibrio di bilancio e quello complessivo

Il risultato della gestione di competenza presenta un avanzo di Euro 55.333.882,93

L'equilibrio di bilancio presenta un saldo pari ad Euro 4.588.435,13, mentre l'equilibrio complessivo presenta un saldo pari ad Euro 2.497.236,32 come di seguito rappresentato:

GESTIONE DEL BILANCIO	
a) Avanzo di competenza (+) /Disavanzo di competenza (-)	55.333.882,93
b) Risorse accantonate stanziare nel bilancio dell'esercizio N (+)	500.000,00
c) Risorse vincolate nel bilancio (+)	50.245.447,80
d) Equilibrio di bilancio (d=a-b-c)	4.588.435,13

GESTIONE DEGLI ACCANTONAMENTI IN SEDE DI RENDICONTO	
d)Equilibrio di bilancio (+)/(-)	4.588.435,13
e)Variazione accantonamenti effettuata in sede di rendiconto(+)/(-)	2.091.198,81
f) Equilibrio complessivo (f=d-e)	2.497.236,32

Conciliazione tra risultato della gestione di competenza e il risultato di amministrazione

Il risultato della gestione di competenza si concilia con quello di amministrazione, come risulta dai seguenti elementi:

RISCONTRO RISULTATI DELLA GESTIONE	
Gestione di competenza	2020
SALDO GESTIONE COMPETENZA*	€ 32.195.988,88
Fondo pluriennale vincolato iscritto in entrata	€ 14.058.934,82
Fondo pluriennale vincolato di spesa	€ 28.576.942,35
SALDO FPV	-€ 14.518.007,53
Gestione dei residui	
Maggiori residui attivi riaccertati (+)	€ 543.675,23
Minori residui attivi riaccertati (-)	€ 508.619,66
Minori residui passivi riaccertati (+)	€ 867.775,50
SALDO GESTIONE RESIDUI	€ 902.831,07
Riepilogo	
SALDO GESTIONE COMPETENZA	€ 32.195.988,88
SALDO FPV	-€ 14.518.007,53
SALDO GESTIONE RESIDUI	€ 902.831,07
AVANZO ESERCIZI PRECEDENTI APPLICATO	€ 40.618.585,63
AVANZO ESERCIZI PRECEDENTI NON APPLICATO	€ 7.255.628,58
RISULTATO DI AMMINISTRAZIONE AL 31/12/2020	€ 66.455.026,63

*saldo accertamenti e impegni del solo esercizio 2020

Per quanto riguarda il grado di attendibilità delle previsioni e della capacità di riscossione delle entrate finali emerge che:

Entrate	Previsione definitiva (competenza)	Accertamenti in c/competenza	Incassi in c/competenza	%
		(A)	(B)	Incassi/accert.ti in c/competenza
				(B/A*100)
Titolo I	€ 35.566.437,54	€ 38.222.744,74	€ 37.422.744,74	97,91
Titolo II	€ 42.358.016,27	€ 38.020.527,38	€ 33.784.429,25	88,86
Titolo III	€ 4.288.676,03	€ 2.228.803,07	€ 1.369.005,16	61,42
Titolo IV	€ 88.598.639,21	€ 34.021.213,63	€ 8.238.985,41	24,22
Titolo V	€ 15.000,00	€ -	€ -	

La gestione della parte corrente, distinta dalla parte in conto capitale, integrata con l'applicazione a bilancio dell'avanzo / disavanzo derivante dagli esercizi precedenti, presenta per l'anno 2020 la seguente situazione:

VERIFICA EQUILIBRI

EQUILIBRIO ECONOMICO-FINANZIARIO		COMPETENZA (ACCERTAMENTI E IMPEGNI IMPUTATI ALL'ESERCIZIO)
A) Fondo pluriennale vincolato per spese correnti iscritto in entrata	(+)	3.612.996,21
AA) Recupero disavanzo di amministrazione esercizio precedente	(-)	2.962.684,05
B) Entrate Titoli 1.00 - 2.00 - 3.00 <i>di cui per estinzione anticipata di prestiti</i>	(+)	78.472.075,19
C) Entrate Titolo 4.02.06 - Contributi agli Investimenti direttamente destinati al rimborso dei prestiti da	(+)	
D) Spese Titolo 1.00 - Spese correnti	(-)	66.336.491,75
D1) Fondo pluriennale vincolato di parte corrente (di spesa)	(-)	5.629.391,14
E) Spese Titolo 2.04 - Altri trasferimenti in conto capitale	(-)	
E1) Fondo pluriennale vincolato di spesa - titolo 2.04 Altri trasferimenti in conto capitale	(-)	
F1) Spese Titolo 4.00 - Quote di capitale amm.to dei mutui e prestiti obbligazionari <i>di cui per estinzione anticipata di prestiti</i>	(-)	1.196.941,71
F2) Fondo anticipazioni di liquidità	(-)	
G) Somma finale (G=A-AA+B+C-D-D1-D2-E-E1-F1-F2)		5.959.562,75
ALTRE POSTE DIFFERENZIALI, PER ECCEZIONI PREVISTE DA NORME DI LEGGE E DAI PRINCIPI CONTABILI, CHE HANNO EFFETTO SULL'EQUILIBRIO EX		
H) Utilizzo avanzo di amministrazione per spese correnti e per rimborso prestiti <i>di cui per estinzione anticipata di prestiti</i>	(+)	12.625.871,14
I) Entrate di parte capitale destinate a spese correnti in base a specifiche disposizioni di legge o dei principi contabili <i>di cui per estinzione anticipata di prestiti</i>	(+)	
L) Entrate di parte corrente destinate a spese di investimento in base a specifiche disposizioni di legge o dei principi	(-)	
M) Entrate da accensione di prestiti destinate a estinzione anticipata dei prestiti	(+)	
O1) RISULTATO DI COMPETENZA DI PARTE CORRENTE (O1=G+H+I-L+M)		18.585.433,89
- Risorse accantonate di parte corrente stanziato nel bilancio dell'esercizio N	(-)	500.000,00
- Risorse vincolate di parte corrente nel bilancio	(-)	12.411.494,74
O2) EQUILIBRIO DI BILANCIO DI PARTE CORRENTE	(-)	5.673.939,15
- Variazione accantonamenti di parte corrente effettuata in sede di rendiconto ⁽⁺⁾ / ⁽⁻⁾	(-)	2.091.198,81
O3) EQUILIBRIO COMPLESSIVO DI PARTE CORRENTE		3.582.740,34
P) Utilizzo avanzo di amministrazione per spese di investimento	(+)	27.992.714,49
Q) Fondo pluriennale vincolato per spese in conto capitale iscritto in entrata	(+)	10.445.938,61
R) Entrate Titoli 4.00-5.00-6.00	(+)	35.033.781,67
C) Entrate Titolo 4.02.06 - Contributi agli Investimenti direttamente destinati al rimborso dei prestiti da	(-)	
I) Entrate di parte capitale destinate a spese correnti in base a specifiche disposizioni di legge o dei principi contabili	(-)	
S1) Entrate Titolo 5.02 per Riscossione crediti di breve termine	(-)	
S2) Entrate Titolo 5.03 per Riscossione crediti di medio-lungo termine	(-)	
T) Entrate Titolo 5.04 relative a Altre entrate per riduzione di attività finanziarie	(-)	
L) Entrate di parte corrente destinate a spese di investimento in base a specifiche disposizioni di legge o dei principi	(+)	
M) Entrate da accensione di prestiti destinate a estinzione anticipata dei prestiti	(-)	
U) Spese Titolo 2.00 - Spese in conto capitale	(-)	13.776.434,52
U1) Fondo pluriennale vincolato in c/capitale (di spesa)	(-)	22.947.551,21
V) Spese Titolo 3.01 per Acquisizioni di attività finanziarie	(-)	
E) Spese Titolo 2.04 - Altri trasferimenti in conto capitale	(+)	
E1) Fondo pluriennale vincolato di spesa - titolo 2.04 Altri trasferimenti in conto capitale	(+)	
Z1) RISULTATO DI COMPETENZA IN C/CAPITALE (Z1) = P+Q+R-C-I-S1-S2-T+L-M-U-U1-U2-V+E+ E1)		36.748.449,04
Z/1) Risorse accantonate in c/capitale stanziato nel bilancio dell'esercizio N	(-)	
- Risorse vincolate in c/capitale nel bilancio	(-)	37.833.953,06
Z/2) EQUILIBRIO DI BILANCIO IN C/CAPITALE		1.085.504,02
- Variazione accantonamenti in c/capitale effettuata in sede di rendiconto ⁽⁺⁾ / ⁽⁻⁾	(-)	
Z3) EQUILIBRIO COMPLESSIVO IN CAPITALE		1.085.504,02
S1) Entrate Titolo 5.02 per Riscossione crediti di breve termine	(+)	-
S2) Entrate Titolo 5.03 per Riscossione crediti di medio-lungo termine	(+)	-
T) Entrate Titolo 5.04 relative a Altre entrate per riduzioni di attività finanziarie	(+)	-
X1) Spese Titolo 3.02 per Concessione crediti di breve termine	(-)	-
X2) Spese Titolo 3.03 per Concessione crediti di medio-lungo termine	(-)	-
Y) Spese Titolo 3.04 per Altre spese per incremento di attività finanziarie	(-)	-
W1) RISULTATO DI COMPETENZA (W/1 = O1+Z1+S1+S2+T-X1-X2-Y)		55.333.882,93
Risorse accantonate stanziato nel bilancio dell'esercizio N		500.000,00
Risorse vincolate nel bilancio		50.245.447,80
W2) EQUILIBRIO DI BILANCIO		4.588.435,13
Variazione accantonamenti effettuata in sede di rendiconto		2.091.198,81
W3) EQUILIBRIO COMPLESSIVO		2.497.236,32

Saldo corrente ai fini della copertura degli investimenti pluriennali:

O1) Risultato di competenza di parte corrente		18.585.433,89
Utilizzo risultato di amministrazione per il finanziamento di spese correnti e per il rimborso dei prestiti al netto del Fondo anticipazione di liquidità (H)	(-)	12.625.871,14
Entrate non ricorrenti che non hanno dato copertura a Impegni	(-)	
- Risorse accantonate di parte corrente stanziato nel bilancio dell'esercizio N ⁽¹⁾	(-)	500.000,00
- Variazione accantonamenti di parte corrente effettuata in sede di rendiconto ⁽⁺⁾ / ⁽⁻⁾ ⁽²⁾	(-)	2.091.198,81
- Risorse vincolate di parte corrente nel bilancio ⁽³⁾	(-)	12.411.494,74
Equilibrio di parte corrente ai fini della copertura degli investimenti pluriennali.		9.043.130,80

ELENCO ANALITICO DELLE RISORSE ACCANTONATE NEL RISULTATO DI AMMINISTRAZIONE (*)

Capitolo di spesa	descrizione	Risorse accantonate al 1/1/ N ⁵	Risorse accantonate applicate al bilancio dell'esercizio N (con segno - ¹)	Risorse accantonate stanziata nella spesa del bilancio dell'esercizio N	Variazione accantonamenti effettuata in sede di rendiconto (con segno +/- ²)	Risorse accantonate nel risultato di amministrazione al 31/12/ N
		(a)	(b)	(c)	(d)	(e)=(a)+(b)+(c)+(d)
Fondo anticipazioni liquidità		1.508.598,87	-47.736,62			1.460.862,25
Totale Fondo anticipazioni liquidità		1.508.598,87	-47.736,62	0,00	0,00	1.460.862,25
Fondo perdite società partecipate		1.516.006,65				1.516.006,65
Totale Fondo perdite società partecipate		1.516.006,65	0,00	0,00	0,00	1.516.006,65
Fondo contenzioso		1.173.857,00		500.000,00	-123.707,00	1.550.150,00
Totale Fondo contenzioso		1.173.857,00	0,00	500.000,00	-123.707,00	1.550.150,00
Fondo crediti di dubbia esigibilità ⁽³⁾		6.276.318,27			-685.367,73	5.590.950,54
Totale Fondo crediti di dubbia esigibilità		6.276.318,27	0,00	0,00	-685.367,73	5.590.950,54
Accantonamento residui perenti (solo per le regioni)						
Totale Accantonamento residui perenti (solo per le regioni)						
Altri accantonamenti ⁽⁴⁾		4.365.313,52	-4.365.313,52		2.900.273,54	2.900.273,54
Totale Altri accantonamenti		4.365.313,52	-4.365.313,52	0,00	2.900.273,54	2.900.273,54
Totale		14.840.094,31	-4.413.050,14	500.000,00	2.091.198,81	13.018.242,98

(*) Le modalità di compilazione delle singole voci del prospetto sono descritte nel paragrafo 13.7.1 del principio applicato della programmazione

(1) Indicare, con il segno (-), l'utilizzo dei fondi accantonati attraverso l'applicazione in bilancio della corrispondente quota del risultato di amministrazione.

(2) Indicare con il segno (+) i maggiori accantonamenti nel risultato di amministrazione effettuati in sede di predisposizione del rendiconto, e con il segno (-), le riduzioni degli accantonamenti effettuati in sede di predisposizione del rendiconto.

(3) Con riferimento ai capitoli di bilancio riguardanti il FCDE, devono essere preliminarmente valorizzate le colonne (a) e (e) nelle quali devono essere indicate rispettivamente le quote accantonate nel risultato di amministrazione degli esercizi (N-1) e (N) determinate nel rispetto dei principi contabili. Successivamente sono valorizzati gli importi di cui alla lettera (b), che corrispondono alla quota del risultato di amministrazione applicata al bilancio N per le rispettive quote del FCDE.

Se l'importo della colonna (e) è minore della somma algebrica delle colonne (a) + (b), la differenza è iscritta con il segno (-) nella colonna (d).

Se l'importo della colonna (e) è maggiore della somma algebrica delle colonne (a) + (b), la differenza è iscritta con il segno (+) nella colonna (c) entro il limite dell'importo stanziato in bilancio per il FCDE (previsione definitiva). Se lo stanziamento di bilancio non è capiente, la differenza è iscritta nella colonna (d) con il segno (+).

(4) I fondi di riserva e i fondi speciali non confluiscono nella quota accantonata del risultato di amministrazione.

(5) In caso di revisione della composizione del risultato di amministrazione all'inizio dell'esercizio (vincolati, accantonati e destinati agli investimenti) i dati della colonna 1 possono non corrispondere con i dati dell'ultima colonna del prospetto a/1 del rendiconto dell'esercizio precedente.

ELENCO ANALITICO DELLE RISORSE VINCOLATE NEL RISULTATO DI AMMINISTRAZIONE (*)

Cap. di entrata	Descr.	Capitolo di spesa correlato	Descr.	Risorse vinc. nel risultato di amministrazione al 1/1/ N ¹	Risorse vincolate applicate al bilancio dell'esercizio N	Entrate vincolate accertate nell'esercizio N	Impegni esec. N finanziati da entrate vincolate accertate nell'esercizio o da quote vincolate del risultato di amministrazione	Fondo plur. vinc. al 31/12/N finanziato da entrate vincolate accertate nell'esercizio o da quote vincolate del risultato di amministrazione	Cancellazione di residui attivi vincolati ¹ o eliminazione del vincolo su quote del risultato di amministrazione (+) e cancellazione di residui passivi finanziati da risorse vincolate (-) (gestione del residui):	Cancellazione nell'esercizio N di impegni finanziati dal fondo pluriennale vincolato dopo l'approvazione del rendiconto dell'esercizio N-I non reimpegnati nell'esercizio N	Risorse vincolate nel bilancio al 31/12/N	Risorse vincolate nel risultato di amministrazione al 31/12/N	
				(a)	(b)	(c)	(d)	(e)	(f)	(g)	(h)=(b)+(c)-(d)-(e)+(f)	(i)=(a)+(c)-(d)-(e)-(f)+(g)	
Vincoli derivanti dalla legge				7.076.065,49	7.076.065,40	8.469.732,28	1.769.152,17	2.569.321,05	373.358,36	300.090,94	11.507.415,40	11.134.057,13	
											0,00	0,00	
											0,00	0,00	
											0,00	0,00	
Totale vincoli derivanti dalla legge				7.076.065,49	7.076.065,40	8.469.732,28	1.769.152,17	2.569.321,05	373.358,36		11.507.415,40	11.134.057,13	
Vincoli derivanti da Trasferiti				22.518.480,07	22.518.480,07	40.810.003,07	9.808.717,84	20.198.947,99	12.894,53	123.119,94	33.443.937,25	33.431.042,72	
											0,00	0,00	
											0,00	0,00	
											0,00	0,00	
Totale vincoli derivanti da trasferimenti (U2)				22.518.480,07	22.518.480,07	40.810.003,07	9.808.717,84	20.198.947,99	12.894,53		33.443.937,25	33.431.042,72	
Vincoli derivanti da finanziamenti				6.022.900,52	6.022.900,52	1.012.568,04	2.280.861,55	50.722,78	-248.814,24	1.052,61	4.704.936,84	4.953.751,08	
											0,00	0,00	
											0,00	0,00	
											0,00	0,00	
Totale vincoli derivanti da finanziamenti (U3)				6.022.900,52	6.022.900,52	1.012.568,04	2.280.861,55	50.722,78	-248.814,24		4.704.936,84	4.953.751,08	
Vincoli formalmente attribuiti											0,00	0,00	
											0,00	0,00	
											0,00	0,00	
											0,00	0,00	
Totale vincoli formalmente attribuiti dall'ente (U4)				0,00	0,00	0,00	0,00	0,00	0,00		0,00	0,00	
Altri vincoli				256.300,00	256.300,00	589.158,17	256.300,00				589.158,17	589.158,17	
											0,00	0,00	
											0,00	0,00	
											0,00	0,00	
Totale altri vincoli				256.300,00	256.300,00	589.158,17	256.300,00	0,00	0,00		589.158,17	589.158,17	
Totale risorse vincolate (I=I1+I2+I3+I4+I5)				35.873.746,08	35.617.445,99	50.881.461,56	14.115.031,56	22.818.991,82	137.438,65			50.245.447,66	50.108.009,10

Totale quote accantonate riguardanti le risorse vincolate da legge (m/1)		
Totale quote accantonate riguardanti le risorse vincolate da trasferimenti (m/2)		
Totale quote accantonate riguardanti le risorse vincolate da finanziamenti (m/3)		
Totale quote accantonate riguardanti le risorse vincolate dall'ente (m/4)		
Totale quote accantonate riguardanti le risorse vincolate da altro (m/5)		
Totale quote accantonate riguardanti le risorse vincolate (m=m/1+m/2+m/3+m/4+m/5)	0,00	0,00
Totale risorse vincolate da legge al netto di quelle che sono state oggetto di accantonamenti (n/1=I/1-m/1)	11.507.415,40	11.134.057,13
Totale risorse vincolate da trasferimenti al netto di quelle che sono state oggetto di accantonamenti (n/2=I/2-m/2)	33.443.937,25	33.431.042,72
Totale risorse vincolate da finanziamenti al netto di quelle che sono state oggetto di accantonamenti (n/3=I/3-m/3)	4.704.936,84	4.953.751,08
Totale risorse vincolate dall'Ente al netto di quelle che sono state oggetto di accantonamenti (n/4=I/4-m/4)	0,00	0,00
Totale risorse vincolate da altro al netto di quelle che sono state oggetto di accantonamenti (n/5=I/5-m/5)	589.158,17	589.158,17
Totale risorse vincolate al netto di quelle che sono state oggetto di accantonamenti (n=I-m)	50.245.447,66	50.108.009,10

(*) Le modalità di compilazione delle singole voci del prospetto sono descritte nel paragrafo 13.7.2 del principio applicato della programmazione

(1) In caso di revisione della composizione del risultato di amministrazione all'inizio dell'esercizio (vincolati,

(2) Esclusa la cancellazione di residui attivi non compresi nella quota vincolata del risultato di amministrazione

Alimentazione Fondo pluriennale vincolato di parte corrente

	2018	2019	2020
Fondo pluriennale vincolato corrente accantonato al 31.12	€ 3.271.861,24	€ 3.612.996,21	€ 5.629.391,14
- di cui FPV alimentato da entrate vincolate accertate in c/competenza	€ -	€ 747.955,74	€ 2.208.691,92
- di cui FPV alimentato da entrate libere accertate in c/competenza per finanziare i soli casi ammessi dal principio contabile **	€ 54.038,77	€ 36.798,26	€ 3.418.399,22
- di cui FPV alimentato da entrate libere accertate in c/competenza per finanziare i casi di cui al punto 5.4a del principio contabile 4/2***	€ -	€ -	€ -
- di cui FPV alimentato da entrate vincolate accertate in anni precedenti	€ 430.144,84	€ -	€ -
- di cui FPV alimentato da entrate libere accertate in anni precedenti per finanziare i soli casi ammessi dal principio contabile	€ 2.487.677,63	€ 2.528.242,21	€ 2.300,00
- di cui FPV da riaccertamento straordinario	€ 300.000,00	€ 300.000,00	€ -
- di cui FPV da impegno di competenza parte conto corrente riguardanti gli incentivi per le funzioni tecniche di cui all'articolo 113 del d.lgs. 50 del 2016	€ -	€ -	€ -
- di cui FPV da riaccertamento ordinario dei residui per somme art. 106 DL 34/2020 e art. 39 DL 104/2020	---	---	€ -

L'alimentazione del Fondo Pluriennale Vincolato di parte capitale:

Alimentazione Fondo pluriennale vincolato c/capitale

	2018	2019	2020
Fondo pluriennale vincolato c/capitale accantonato al 31.12	€ 6.075.522,07	€ 10.455.938,61	€ 22.947.551,21
- di cui FPV alimentato da entrate vincolate e destinate investimenti accertate in c/competenza	€ -	€ -	€ 21.270.255,02
- di cui FPV alimentato da entrate vincolate e destinate investimenti accertate in anni precedenti	€ 6.075.522,07	€ 10.455.938,61	€ 1.677.296,19
- di cui FPV da riaccertamento straordinario	€ -	€ -	€ -
- di cui FPV da impegno di competenza parte conto capitale riguardanti gli incentivi per le funzioni tecniche di cui all'articolo 113 del d.lgs. 50 del 2016	€ -	€ -	€ -
- di cui FPV da riaccertamento ordinario dei residui per somme art. 106 DL 34/2020 e art. 39 DL 104/2020	---	---	€ -

Risultato di amministrazione

L'Organo di revisione ha verificato e attesta che:

- a) Il risultato di amministrazione dell'esercizio 2020, presenta un avanzo di Euro 66.455.026,63 come risulta dai seguenti elementi:

Allegato a) Risultato di amministrazione**PROSPETTO DIMOSTRATIVO DEL RISULTATO DI AMMINISTRAZIONE**

		GESTIONE		
		RESIDUI	COMPETENZA	TOTALE
Fondo cassa al 1° gennaio				74.620.713,46
RISCOSSIONI	(+)	20.609.101,80	99.806.723,63	120.415.825,43
PAGAMENTI	(-)	38.205.371,11	65.695.515,61	103.900.886,72
SALDO DI CASSA AL 31 DICEMBRE	(=)			91.135.652,17
PAGAMENTI per azioni esecutive non regolarizzate al 31 dicembre	(-)			0,00
FONDO DI CASSA AL 31 DICEMBRE	(=)			91.135.652,17
RESIDUI ATTIVI <i>di cui derivanti da accertamenti di tributi effettuati sulla base della stima del dipartimento delle finanze</i>	(+)	31.038.578,23	32.668.939,56	63.707.517,79
RESIDUI PASSIVI	(-)	25.227.042,28	34.584.158,70	59.811.200,98
FONDO PLURIENNALE VINCOLATO PER SPESE CORRENTI ⁽¹⁾	(-)			5.629.391,14
FONDO PLURIENNALE VINCOLATO PER SPESE IN CONTO CAPITALE ⁽¹⁾	(-)			22.947.551,21
RISULTATO DI AMMINISTRAZIONE AL 31 DICEMBRE (A) ⁽²⁾	(=)			66.455.026,63

Composizione del risultato di amministrazione al 31 dicembre 2020

Parte accantonata ⁽³⁾		
Fondo crediti di dubbia esigibilità al 31/12/.... ⁽⁴⁾		5.590.950,54
Accantonamento residui perenti al 31/12/.... (solo per le regioni) ⁽⁵⁾		
Fondo anticipazioni liquidità		1.460.862,25
Fondo perdite società partecipate		1.516.006,65
Fondo contenzioso		1.550.150,00
Altri accantonamenti		2.900.273,54
Totale parte accantonata (B)		13.018.242,98
Parte vincolata		
Vincoli derivanti da leggi e dai principi contabili		11.134.057,13
Vincoli derivanti da trasferimenti		33.431.042,72
Vincoli derivanti dalla contrazione di mutui		4.953.751,13
Vincoli formalmente attribuiti dall'ente		
Altri vincoli		589.158,17
Totale parte vincolata (C)		50.108.009,15
Parte destinata agli investimenti		
Totale parte destinata agli Investimenti (D)		355.973,86
Totale parte disponibile (E=A-B-C-D)		2.972.800,64
F) di cui Disavanzo da debito autorizzato e non contratto ⁽⁶⁾		0,00
Se E è negativo, tale importo è iscritto tra le spese del bilancio di previsione come disavanzo da ripianare ⁽⁶⁾		

- b) Il risultato di amministrazione nell'ultimo triennio ha avuto la seguente evoluzione:

Evoluzione del risultato d'amministrazione nell'ultimo triennio:

	2018	2019	2020
Risultato d'amministrazione (A)	€ 17.397.328,86	€ 47.874.214,21	€ 66.455.026,63
<i>composizione del risultato di amministrazione:</i>			
Parte accantonata (B)	€ 14.265.926,09	€ 14.840.094,31	€ 13.018.242,98
Parte vincolata (C)	€ 18.215.761,09	€ 37.723.982,23	€ 50.108.009,15
Parte destinata agli investimenti (D)	€ 904.096,57	€ 983.774,01	€ 355.973,86
Parte disponibile (E= A-B-C-D)	-€ 15.988.454,89	-€ 5.673.636,34	€ 2.972.800,64

L'Organo di revisione ha verificato che alla chiusura dell'esercizio le entrate esigibili che hanno finanziato spese di investimento per le quali, sulla base del principio contabile applicato di cui all'All.4/2 al D. Lgs.118/2011 e s.m.i., non è stato costituito il F.P.V., sono confluite nella corrispondente quota del risultato di amministrazione tra la parte vincolata, la parte destinata agli investimenti e la parte disponibile, seconda della fonte di finanziamento.

In sede di rendiconto 2020 il FPV è stato attivato per le seguenti tipologie di spese correnti:

FPV spesa corrente

Voci di spesa	Importo
Salario accessorio e premiante	2.659.476,82
Trasferimenti correnti	-
Incarichi a legali	2.300,00
Altri incarichi	-
Altre spese finanziate da entrate vincolate di parte corrente	2.208.691,92
"Fondone" Covid-19 DM 3/11/2020	-
Altro(**)	758.922,40
Totale FPV 2020 spesa corrente	5.629.391,14

** specificare

Utilizzo nell'esercizio 2020 delle risorse del risultato d'amministrazione dell'esercizio 2019

Risultato d'amministrazione al 31.12.2019										
Valori e Modalità di utilizzo del risultato di amministrazione	Totali	Parte disponibile	Parte accantonata			Parte vincolata				Parte destinato agli investimenti
			CD	CD/CA	CA/CA	Esce	Trasfer	Altra	ESV	
Copertura dei debiti fuori bilancio	€ -	€ -								
Salvaguardia equilibri di bilancio	€ -	€ -								
Finanziamento spese di investimento	€ -	€ -								
Finanziamento di spese correnti non permanenti	€ -	€ -								
Estinzione anticipata dei prestiti	€ -	€ -								
Altra modalità di utilizzo	€ -	€ -								
Utilizzo parte accantonata	€ 3.302.374,66		€ -	€ 47.736,62	€ 3.254.638,04					
Utilizzo parte vincolata	€ 14.115.031,56					€ 1.769.152,17	€ 9.808.717,64	€ 2.480.861,55	€ 156.300,00	
Utilizzo parte destinata agli investimenti	€ 128.486,73									€ 128.486,73
Valore delle parti non utilizzate	€ 30.328.321,26	€ 3.219.152,21	€ 6.276.318,27	€ 4.150.725,90	€ 1.110.675,48	€ 5.306.913,22	€ 11.709.767,11	€ 3.747.038,97		€ 251.039,30
Valore monetario della parte	€ 47.874.214,21	€ 3.219.152,21	€ 6.276.318,27	€ 4.198.462,52	€ 4.365.313,52	€ 7.076.065,49	€ 22.518.460,07	€ 6.022.900,52	€ 256.300,00	€ 379.526,03

Somma del valore delle parti non utilizzate=Valore del risultato d'amministrazione dell'anno n-1 al termine dell'esercizio n:

L'Organo di revisione ha verificato il rispetto delle finalità indicate in ordine di priorità dall'art. 187 co.2 Tuel oltreché da quanto previsto dall'art.187 co. 3-bis Tuel e dal principio contabile punto 3.3 circa la verifica di congruità del fondo crediti dubbia esigibilità.

ANALISI DELLA GESTIONE DEI RESIDUI

L'ente ha provveduto al riaccertamento ordinario dei residui attivi e passivi al 31/12/2020 come previsto dall'art. 228 del TUEL con Decreto Sindacale n.83 del 29/04/2021 munito del parere dell'Organo di revisione.

Il riaccertamento dei residui attivi è stato effettuato dai singoli responsabili delle relative entrate, motivando le ragioni del loro mantenimento o dell'eventuale cancellazione parziale o totale.

L'Organo di revisione ha verificato il rispetto dei principi e dei criteri di determinazione dei residui attivi e passivi disposti dagli articoli 179, 182, 189 e 190 del TUEL.

È stata verificata la corretta conservazione, in sede di rendiconto, tra i residui passivi, sia delle spese liquidate sia di quelle liquidabili ai sensi dell'art. 3, comma 4, del d.lgs. n. 118/2011 e del punto 6 del principio contabile applicato della contabilità finanziaria.

Nelle scritture contabili dell'Ente persistono residui passivi provenienti dal 2019 e da esercizi precedenti.

La gestione dei residui di esercizi precedenti a seguito del riaccertamento ordinario deliberato con Decreto Sindacale n.83 del 29/04/2021 ha comportato le seguenti variazioni:

	Iniziali	Riscossi	Inseriti nel rendiconto	Variazioni
Residui attivi	€ 51.612.624,46	€ 20.609.101,80	€ 31.038.578,23	€ 35.055,57
Residui passivi	€ 64.300.188,89	€ 38.205.371,11	€ 25.227.042,28	-€ 867.775,50

I minori residui attivi e passivi derivanti dall'operazione di riaccertamento discendono da:

	Inesistenza dei residui attivi	Inesistenza ed economie dei residui passivi
Gestione corrente non vincolata	€ 0,08	€ 343.316,72
Gestione corrente vincolata	€ 411.375,24	€ 30.083,77
Gestione in conto capitale vincolata	€ 79.217,81	€ 217.692,38
Gestione in conto capitale non vincolata	€ -	€ 76.012,85
Gestione servizi c/terzi	€ -	€ 12.653,69
MINORI RESIDUI	€ 490.593,13	€ 679.759,41

L'Organo di revisione ha verificato che i crediti riconosciuti formalmente come assolutamente inesigibili o insussistenti per l'avvenuta legale estinzione (prescrizione) o per indebitato o erroneo accertamento del credito sono stati definitivamente eliminati dalle scritture e dai documenti di bilancio.

L'Organo di revisione ha verificato che il riconoscimento formale dell'assoluta inesigibilità o **insussistenza è stato** motivato.

Dall'analisi dell'andamento della riscossione in conto residui nell'ultimo quinquennio relativamente alle principali entrate risulta quanto segue:

Residui attivi		Esercizi precedenti	2016	2017	2018	2019	2020	Totale residui conservati al 31.12.2020	FCDE al 31.12.2020
Sanzioni per violazioni codice della strada	Residui iniziali	€ 221.035,22	€ 834.951,15	€ -	€ 463.190,00	€ 627.119,29	€ 347.077,71	€ 2.257.628,29	€ 2.180.417,40
	Riscosso c/residui al 31.12	€ 4.959,64	€ 21.687,27	€ -	€ 6.900,28	€ 2.949,39	€ 199.248,50		
	Percentuale di riscossione	2%	3%	#DIV/0!	1%	0%	57%		
Fitti attivi e canoni patrimoniali	Residui iniziali	€ 895,00	€ 83.616,73	€ 10.735,61	€ 41.666,37	€ 544.315,81	€ 723.738,15	€ 917.436,33	€ 653.489,89
	Riscosso c/residui al 31.12	€ -	€ -	€ -	€ -	€ 6.510,40	€ 481.020,94		
	Percentuale di riscossione	0%	0%	0%	0%	1%	66%		

FONDO CREDITI DI DUBBIA ESIGIBILITÀ

L'ente ha provveduto all'accantonamento di una quota del risultato di amministrazione al fondo crediti di dubbia esigibilità come richiesto al punto 3.3 del principio contabile applicato 4.2. al D. Lgs.118/2011 e s.m.i.

L'Ente nel calcolare il fondo crediti di dubbia esigibilità non si è avvalso della facoltà di cui all'art.107-bis, d.l. n.18/2020.

▪ Determinazione del F.C.D.E. con il Metodo ordinario

Il fondo crediti di dubbia esigibilità da accantonare nel rendiconto 2020 da calcolare col metodo ordinario è determinato applicando al volume dei residui attivi riferiti alle entrate di dubbia esigibilità, la percentuale determinata come complemento a 100 della media delle riscossioni in conto residui intervenuta nel quinquennio precedente rispetto al totale dei residui attivi conservati al primo gennaio degli stessi esercizi.

In applicazione del metodo ordinario, l'accantonamento a FCDE iscritto a rendiconto ammonta a complessivi euro 5.590.950,54

FONDO ANTICIPAZIONE LIQUIDITÀ

Il risultato di amministrazione presenta un accantonamento per fondo anticipazione liquidità per euro €. 1.460.862,25

FONDI SPESE E RISCHI FUTURI

Fondo contenziosi

Il risultato di amministrazione presenta un accantonamento per fondo rischi contenzioso per euro 1.550.150,00.

Il Responsabile del Servizio Affari Legali, Dott. Minutoli, con Nota n.1279 del 01/07/2021, ha relazionato in merito all'ammontare del contenzioso in essere in cui l'Ente è convenuto/resistente/opponente oppure attore/ricorrente.

Dalla suddetta relazione, si specifica che l'ammontare del contenzioso in cui l'ente è convenuto/resistente/opponente ammonta ad euro 3.554.294,69, con un rischio di soccombenza pari ad 1.550.150,00 euro. Pertanto, sono stati disposti i seguenti accantonamenti del risultato di amministrazione al 31/12/2020:

- Euro 1.173.857,00 già accantonati nel risultato di amministrazione al 31/12 dell'esercizio precedente;
- Euro 500.000,00 già accantonati sugli stanziamenti di competenza del bilancio dell'esercizio in

corso;

- Euro 123.707,00 quale variazione (con segno negativo) degli accantonamenti effettuata in sede di rendiconto.

L'Organo di revisione suggerisce il continuo monitoraggio del contenzioso in essere provvedendo tempestivamente agli adeguamenti necessari qualora il rischio di soccombenza si elevasse.

Fondo perdite aziende e società partecipate

È stata accantonata la somma di euro 1.516.006,65 quale fondo per perdite risultanti dal bilancio d'esercizio delle società partecipate ai sensi dell'art.21, commi 1 e 2 del d.lgs. n.175/2016.

Fondo indennità di fine mandato

Non è stato costituito un fondo per indennità di fine mandato.

Altri fondi e accantonamenti

L'Organo di Revisione ha verificato che nel risultato di amministrazione è presente un accantonamento pari a € 2.900.273,54 a copertura dei debiti fuori bilancio segnalati dai responsabili dei Servizi ed ancora da riconoscere al 31/12/2020.

SPESA IN CONTO CAPITALE

Si riepiloga la spesa in conto capitale per macroaggregati:

	Macroaggregati	Rendiconto 2019	Rendiconto 2020	Variazione
201	Tributi in conto capitale a carico dell'ente	0	0	-
202	Investimenti fissi lordi e acquisto di terreni	4.726.397,38	13.526.845,49	8.800.448,11
203	Contributi agli investimenti			-
204	Altri trasferimenti in conto capitale			-
205	Altre spese in conto capitale	54.375,94	249.589,03	195.213,09
	TOTALE	4.780.773,32	13.776.434,52	8.995.661,20

SERVIZI CONTO TERZI E PARTITE DI GIRO

L'Organo di revisione ha provveduto ad accertare l'equivalenza tra gli accertamenti e gli impegni di spesa dei capitoli relativi ai servizi per conto terzi e risultano essere equivalenti.

ANALISI INDEBITAMENTO E GESTIONE DEL DEBITO

L'Ente ha rispettato il limite di indebitamento disposto dall'art. 204 del TUEL ottenendo le seguenti percentuali d'incidenza degli interessi passivi sulle entrate correnti:

Tabella dimostrativa del rispetto del limite di indebitamento

ENTRATE DA RENDICONTO 2018	Importi in euro	%
1) Entrate correnti di natura tributaria, contributiva e perequativa (Titolo I)	€ 40.792.136,19	
2) Trasferimenti correnti (Titolo II)	€ 32.508.087,93	
3) Entrate extratributarie (Titolo III)	€ 5.320.267,93	
(A) TOTALE PRIMI TRE TITOLI ENTRATE RENDICONTO 2017	€ 78.620.492,05	
(B) LIVELLO MASSIMO DI SPESA ANNUA AI SENSI DELL'ART. 204 TUEL (10% DI A)	€ 7.862.049,21	
ONERI FINANZIARI DA RENDICONTO 2020		
(C) Ammontare complessivo di interessi per mutui, prestiti obbligazionari, aperture di credito e garanzie di cui all'articolo 207 del TUEL al 31/12/2020(1)	€ 1.357.926,34	
(D) Contributi erariali in c/interessi su mutui	€ -	
(E) Ammontare interessi riguardanti debiti espressamente esclusi dai limiti di indebitamento	€ -	
(F) Ammontare disponibile per nuovi interessi (F=B-C+D+E)	€ 6.504.122,87	
(G) Ammontare oneri finanziari complessivi per indebitamento e garanzie al netto dei contributi esclusi (G=C-D-E)	€ 1.357.926,34	
Incidenza percentuale sul totale dei primi tre titoli delle entrate rendiconto 2020 (G/A)*100		1,73

Nella tabella seguente è dettagliato il debito complessivo:

TOTALE DEBITO CONTRATTO⁽²⁾		
1) Debito complessivo contratto al 31/12/2019	+	€ 32.163.121,00
2) Rimborsi mutui effettuati nel 2020	-	€ 1.196.941,71
3) Debito complessivo contratto nell'esercizio 2020	+	€ -
TOTALE DEBITO	=	€ 30.966.179,29

L'indebitamento dell'ente ha avuto la seguente evoluzione:

Anno	2018	2019	2020
Residuo debito (+)	€ 36.540.121,35	€ 33.996.866,53	€ 32.163.121,00
Nuovi prestiti (+)	€ -		
Prestiti rimborsati (-)	-€ 2.543.254,82	-€ 1.833.745,53	-€ 1.196.941,71
Estinzioni anticipate (-)			
Altre variazioni +/- (da specificare)			
Totale fine anno	€ 33.996.866,53	€ 32.163.121,00	€ 30.966.179,29
Nr. Abitanti al 31/12	627251	627251	613887
Debito medio per abitante	54,20	51,28	50,44

Gli oneri finanziari per ammortamento prestiti ed il rimborso degli stessi in conto capitale registra la seguente evoluzione:

Anno	2018	2019	2020
Oneri finanziari	1.543.376,73	1.430.434,54	1.357.926,34
Quota capitale	2.543.254,82	1.833.745,53	1.196.941,71
Totale fine anno	€ 4.086.631,55	€ 3.264.180,07	€ 2.554.868,05

L'ente nel 2020 non ha effettuato operazioni di rinegoziazione dei mutui.

VERIFICA OBIETTIVI DI FINANZA PUBBLICA

L'Ente ha conseguito un risultato di competenza dell'esercizio non negativo, nel rispetto delle disposizioni di cui ai commi 820 e 821 del citato art. 1 della L. 145/2018 in applicazione di quanto previsto dalla Circolare MEF RGS n° 3/2019 del 14 febbraio 2019.

Come desumibile dal prospetto della verifica degli equilibri allegato al rendiconto di gestione (allegato 10 del decreto legislativo 23 giugno 2011, n. 118), come modificato dal DM 1.08.2019 infatti gli esiti sono stati i seguenti:

- W1 (Risultato di competenza): euro 55.333.882,93
- W2 (equilibrio di bilancio): euro 4.588.435,13
- W3 (equilibrio complessivo): euro 2.497.236,32

Con riferimento alla Delibera n 20 del 17 dicembre 2019 delle Sezioni riunite della Corte dei conti la Ragioneria Generale dello Stato con Circolare n 5 del 9 marzo 2020 ha precisato che i singoli enti sono tenuti a rispettare esclusivamente gli equilibri di cui al decreto 118/2011 (saldo tra il complessivo delle entrate e delle spese con utilizzo avanzi, FPV e debito).

Nella medesima Circolare 5/2020 si ricorda che gli equilibri a cui tendere ai fini dei vincoli di finanza pubblica sono W1 e W2 mentre il W3 svolge la funzione di rappresentare gli effetti della gestione complessiva dell'esercizio e la relazione con il risultato di amministrazione.

L'impostazione è stata confermata dalla Ragioneria Generale dello Stato con la circolare 8 del 15 marzo 2021.

ANALISI DELLE ENTRATE E DELLE SPESE**Entrate****Sanzioni amministrative pecuniarie per violazione codice della strada**

(artt. 142 e 208 del d.lgs. 285/92)

Le somme accertate negli ultimi tre esercizi hanno subito la seguente evoluzione:

	2018	2019	2020
accertamento	€ 1.164.897,70	€ 564.427,25	€ 347.077,71
riscossione	€ 652.969,51	€ 563.543,13	€ 199.248,50
%riscossione	56,05	99,84	57,41

La parte vincolata del (50%) risulta destinata come segue:

DESTINAZIONE PARTE VINCOLATA			
	Accertamento 2018	Accertamento 2019	Accertamento 2020
Sanzioni CdS	€ 1.164.897,70	€ 564.427,25	€ 347.077,71
fondo svalutazione crediti corrispondente	€ -	€ -	€ -
entrata netta	€ 1.164.897,70	€ 564.427,25	€ 347.077,71
destinazione a spesa corrente vincolata	€ 582.448,85	€ 282.213,63	€ 173.538,85
% per spesa corrente	50,00%	50,00%	50,00%
destinazione a spesa per investimenti	€ 582.448,85	€ 282.213,63	€ 173.538,85
% per Investimenti	50,00%	50,00%	50,00%

La movimentazione delle somme rimaste a residuo è stata la seguente:

CDS

	Importo	%
Residui attivi al 1/1/2020	€ 1.629.370,04	
Residui riscossi nel 2020	€ 36.496,58	
Residui eliminati (+) o riaccertati (-)	€ 111.375,24	
Residui eliminati (+) o riaccertati (-)	-€ 628.300,86	
Residui al 31/12/2020	€ 2.109.799,08	129,49%
Residui della competenza	€ 147.829,21	
Residui totali	€ 2.257.628,29	
FCDE al 31/12/2020	€ 2.180.417,40	96,58%

Rilevato che nel rispetto del comma 12 bis dell'art.142 del d.lgs. 285/1992, i proventi delle sanzioni derivanti da violazioni al limite massimo di velocità, sono stati attribuiti in misura pari al 50% all'ente proprietario della strada in cui è stato effettuato l'accertamento.

Proventi dei beni dell'ente: fitti attivi e canoni patrimoniali

La movimentazione delle somme rimaste a residuo per fitti attivi e canoni patrimoniali è stata la seguente:

FITTI ATTIVI

	Importo	%
Residui attivi al 1/1/2020	€ 681.229,52	
Residui riscossi nel 2020	€ 6.510,40	
Residui eliminati (+) o riaccertati (-)		
Residui al 31/12/2020	€ 674.719,12	99,04%
Residui della competenza	€ 242.717,21	
Residui totali	€ 917.436,33	
FCDE al 31/12/2020	€ 653.489,89	71,23%

Spese correnti

La comparazione delle spese correnti, riclassificate per macro aggregati, impegnate negli ultimi due esercizi evidenzia:

Macroaggregati	Rendiconto 2019	Rendiconto 2020	variazione
101 redditi da lavoro dipendente	€ 31.852.221,85	€ 27.051.829,30	-4.800.392,55
102 imposte e tasse a carico ente	€ 2.471.679,84	€ 1.867.434,93	-604.244,91
103 acquisto beni e servizi	€ 11.403.390,09	€ 14.240.649,54	2.837.259,45
104 trasferimenti correnti	€ 787.375,73	€ 3.222.308,84	2.434.933,11
105 trasferimenti di tributi			0,00
106 fondi perequativi			0,00
107 interessi passivi	€ 1.430.434,54	€ 1.357.926,34	-72.508,20
108 altre spese per redditi di capitale			0,00
109 rimborsi e poste correttive delle entrate			0,00
110 altre spese correnti	€ 26.212.788,78	€ 18.596.342,80	-7.616.445,98
TOTALE	€ 74.157.890,83	€ 66.336.491,75	-7.821.399,08

Spese per il personale

La spesa per redditi di lavoro dipendente sostenuta nell'anno 2020, e le relative assunzioni hanno rispettato:

- l'obbligo di riduzione della spesa di personale disposto dall'art. 1 comma 557 della Legge 296/2006 rispetto a valore medio del triennio 2011/2013 che risulta di euro 39.676.510,98, considerando l'aggregato rilevante⁴ comprensivo dell'IRAP ed al netto delle componenti escluse;
- i vincoli disposti dall'art. 9, comma 28 del d.l. 78/2010 sulla spesa per personale a tempo determinato, con convenzioni o con contratti di collaborazione coordinata e continuativa che fanno riferimento alla corrispondente spesa dell'anno 2009 di euro 2.041.642,40;
- l'art.40 del d. lgs. 165/2001;
- l'ammontare complessivo delle risorse destinate annualmente al trattamento accessorio del personale come previsto dal comma 2 dell'art.23 del d.lgs. 75/2017²⁰¹⁷ assumendo a riferimento l'esercizio 2016, tenendo conto della deroga al limite di cui sopra, ai sensi del CCNL 2016-2018.

La spesa di personale sostenuta nell'anno 2020 rientra nei limiti di cui all'art.1, comma 557 e 557 quater della Legge 296/2006.

	Media 2011/2013	rendiconto 2020
	2008 per enti non soggetti al patto	
Spese macroaggregato 101	€ 37.869.794,42	€ 27.051.829,30
Spese macroaggregato 103		€ 65.985,19
Irap macroaggregato 102	€ 2.426.464,83	€ 1.668.939,90
Altre spese: reiscrizioni imputate all'esercizio successivo		€ 2.659.476,82
Altre spese: da specificare.....		
Altre spese: da specificare.....		
Altre spese: da specificare.....		
Totale spese di personale (A)	€ 40.296.259,25	€ 31.446.231,21
(-) Componenti escluse (B)		€ 3.053.560,34
(-) Altre componenti escluse:	€ 619.748,27	
di cui rinnovi contrattuali		
(=) Componenti assoggettate al limite di spesa A-B	€ 39.676.510,98	€ 28.392.670,87
(ex art. 1, comma 557, legge n. 296/ 2006 o comma 562		

**VERIFICA RISPETTO AI VINCOLI IN MATERIA DI CONTENIMENTO
DELLE SPESE**

L'Organo di revisione ha verificato il rispetto dell'obbligo di certificazione delle spese di rappresentanza.

RAPPORTI CON ORGANISMI PARTECIPATI**Verifica rapporti di debito e credito con i propri enti strumentali e le società controllate e partecipate. Crediti e debiti reciproci**

L'Organo di revisione rileva che non è stata effettuata la conciliazione dei rapporti creditori e debitori tra l'Ente e gli organismi partecipati prevista dall'art. 11, co. 6, lett. j, del D.lgs n.118/2011.

Invita pertanto l'ente ad assumere senza indugio, e comunque non oltre il termine dell'esercizio finanziario in corso, i provvedimenti necessari ai fini della riconciliazione delle partite debitorie e creditorie. (Delibera Corte dei Conti Sezione delle autonomie N. 2/SEZAUT/2016/QMIG).

Risulta accantonata la somma di euro 1.516.006,65 a copertura di eventuali perdite provenienti dagli organismi partecipati. Si specifica che tale somma risultava già accantonata dal rendiconto 2019 e l'Ente non ha ritenuto necessario incrementare tale accantonamento per il 2020. L'Organo di revisione ritiene pertanto opportuno che l'ente si adoperi per reperire i bilanci degli organismi partecipati e qualora necessario adeguare l'accantonamento già operato.

CONTO ECONOMICO

Nel conto economico della gestione sono rilevati i componenti positivi e negativi secondo criteri di competenza economica così sintetizzati:

CONTO ECONOMICO		2020	2019
<u>A) COMPONENTI POSITIVI DELLA GESTIONE</u>			
1	Proventi da tributi	38.222.744,74	38.954.902,76
2	Proventi da fondi perequativi	0,00	0,00
3	Proventi da trasferimenti e contributi	38.020.527,38	45.973.517,93
a	<i>Proventi da trasferimenti correnti</i>	38.020.527,38	45.973.517,93
b	<i>Quota annuale di contributi agli investimenti</i>	0,00	0,00
c	<i>Contributi agli investimenti</i>	0,00	0,00
4	Ricavi delle vendite e prestazioni e proventi da servizi pubblici	810.526,35	968.821,12
a	<i>Proventi derivanti dalla gestione dei beni</i>	723.738,15	915.109,16
b	<i>Ricavi della vendita di beni</i>	8.964,24	9.034,00
c	<i>Ricavi e proventi dalla prestazione di servizi</i>	77.823,96	44.677,96
5	Variazioni nelle rimanenze di prodotti in corso di lavorazione, etc. (+/-)	0,00	0,00
6	Variazione dei lavori in corso su ordinazione	0,00	0,00
7	Incrementi di immobilizzazioni per lavori interni	0,00	0,00
8	Altri ricavi e proventi diversi	1.219.628,00	1.958.537,66
TOTALE COMPONENTI POSITIVI DELLA GESTIONE (A)		78.273.426,47	87.855.779,47
<u>B) COMPONENTI NEGATIVI DELLA GESTIONE</u>			
9	Acquisto di materie prime e/o beni di consumo	845.078,88	410.401,23
10	Prestazioni di servizi	12.090.432,09	9.641.473,80
11	Utilizzo beni di terzi	1.305.138,57	1.340.535,88
12	Trasferimenti e contributi	2.726.308,84	787.375,73
a	<i>Trasferimenti correnti</i>	2.726.308,84	787.375,73
b	<i>Contributi agli investimenti ad Amministrazioni pubb.</i>	0,00	0,00
c	<i>Contributi agli investimenti ad altri soggetti</i>	0,00	0,00
13	Personale	26.973.270,03	31.508.656,29
14	Ammortamenti e svalutazioni	7.783.712,03	3.927.155,47
a	<i>Ammortamenti di immobilizzazioni Immateriali</i>	0,00	0,00
b	<i>Ammortamenti di immobilizzazioni materiali</i>	4.602.618,40	3.927.155,47
c	<i>Altre svalutazioni delle immobilizzazioni</i>	3.181.093,63	0,00
d	<i>Svalutazione dei crediti</i>	0,00	0,00
15	Variazioni nelle rimanenze di materie prime e/o beni di consumo (+/-)	0,00	0,00
16	Accantonamenti per rischi	376.293,00	0,00
17	Altri accantonamenti	2.900.273,54	511.777,84
18	Oneri diversi di gestione	18.794.837,83	26.647.769,62
TOTALE COMPONENTI NEGATIVI DELLA GESTIONE (B)		73.795.344,81	74.775.145,86
DIFFERENZA FRA COMP. POSITIVI E NEGATIVI DELLA GESTIONE (A-B)		4.478.081,66	13.080.633,61

C) PROVENTI ED ONERI FINANZIARI			
<i>Proventi finanziari</i>			
19	Proventi da partecipazioni	0,00	0,00
a	<i>da società controllate</i>	0,00	0,00
b	<i>da società partecipate</i>	0,00	0,00
c	<i>da altri soggetti</i>	0,00	0,00
20	Altri proventi finanziari	706,26	9.141,56
	Totale proventi finanziari	706,26	9.141,56
<i>Oneri finanziari</i>			
21	Interessi ed altri oneri finanziari	1.357.926,34	1.430.434,54
a	<i>Interessi passivi</i>	1.357.926,34	1.430.434,54
b	<i>Altri oneri finanziari</i>	0,00	0,00
	Totale oneri finanziari	1.357.926,34	1.430.434,54
	TOTALE PROVENTI ED ONERI FINANZIARI (C)	-1.357.220,08	-1.421.292,98
D) RETTIFICHE DI VALORE ATTIVITA' FINANZIARIE			
22	Rivalutazioni	0,00	0,00
23	Svalutazioni	0,00	0,00
	TOTALE RETTIFICHE (D)	0,00	0,00
E) PROVENTI ED ONERI STRAORDINARI			
24	Proventi straordinari	34.390.243,06	27.426.980,99
a	<i>Proventi da permessi di costruire</i>	0,00	0,00
b	<i>Proventi da trasferimenti in conto capitale</i>	34.015.219,63	24.633.433,42
c	<i>Sopravvenienze attive e insussistenze del passivo</i>	375.023,43	2.793.547,57
d	<i>Plusvalenze patrimoniali</i>	0,00	0,00
e	<i>Altri proventi straordinari</i>	0,00	0,00
	Totale proventi straordinari	34.390.243,06	27.426.980,99
25	Oneri straordinari	948.143,28	1.233.884,53
a	<i>Trasferimenti in conto capitale</i>	0,00	0,00
b	<i>Sopravvenienze passive e insussistenze dell'attivo</i>	698.554,25	1.179.508,59
c	<i>Minusvalenze patrimoniali</i>	0,00	0,00
d	<i>Altri oneri straordinari</i>	249.589,03	54.375,94
	Totale oneri straordinari	948.143,28	1.233.884,53
	TOTALE PROVENTI ED ONERI STRAORDINARI (E)	33.442.099,78	26.193.096,46
	RISULTATO PRIMA DELLE IMPOSTE (A-B+C+D+E)	36.562.961,36	37.852.437,09
26	Imposte (*)	1.668.939,90	2.036.699,00
27	RISULTATO DELL'ESERCIZIO	34.894.021,46	35.815.738,09

Il risultato economico depurato della parte straordinaria (area E), presenta un saldo di Euro 1.451.921,68 con peggioramento dell'equilibrio economico di Euro 8.170.719,95 rispetto al risultato del precedente esercizio.

STATO PATRIMONIALE

Nello stato patrimoniale sono rilevati gli elementi dell'attivo e del passivo, nonché le variazioni che gli elementi patrimoniali hanno subito per effetto della gestione.

I valori patrimoniali al 31/12/2020 e le variazioni rispetto all' anno precedente sono così rilevati:

STATO PATRIMONIALE (ATTIVO)		2020	2019
	A) CREDITI vs.LO STATO ED ALTRE AMMINISTRAZIONI PUBBLICHE PER LA PARTECIPAZIONE AL FONDO DI DOTAZIONE	0,00	0,00
	TOTALE CREDITI vs PARTECIPANTI (A)	0,00	0,00
	B) IMMOBILIZZAZIONI		
I	<u>Immobilizzazioni immateriali</u>		
1	Costi di impianto e di ampliamento	0,00	0,00
2	Costi di ricerca sviluppo e pubblicità	0,00	0,00
3	Diritti di brevetto ed utilizzazione opere dell'ingegno	0,00	0,00
4	Concessioni, licenze, marchi e diritti simile	0,00	0,00
5	Avviamento	0,00	0,00
6	Immobilizzazioni in corso ed acconti	0,00	0,00
9	Altre	0,00	0,00
	Totale immobilizzazioni immateriali	0,00	0,00
	<u>Immobilizzazioni materiali (3)</u>		
II 1	Beni demaniali	26.003.603,44	29.018.544,72
1.1	Terreni	0,00	0,00
1.2	Fabbricati	0,00	0,00
1.3	Infrastrutture	0,00	0,00
1.9	Altri beni demaniali	26.003.603,44	29.018.544,72
III 2	Altre immobilizzazioni materiali (3)	180.553.503,04	185.862.273,82
2.1	Terreni	1.018.924,88	1.018.924,88
a	di cui in leasing finanziario	0,00	0,00
2.2	Fabbricati	179.375.704,80	184.645.319,92
a	di cui in leasing finanziario	0,00	0,00
2.3	Impianti e macchinari	23.849,17	25.104,39
a	di cui in leasing finanziario	0,00	0,00
2.4	Attrezzature industriali e commerciali	14.123,93	18.831,90
2.5	Mezzi di trasporto	56.609,10	70.761,38
2.6	Macchine per ufficio e hardware	53.535,29	71.380,38
2.7	Mobili e arredi	10.755,87	11.950,97
2.8	Infrastrutture	0,00	0,00
2.99	Altri beni materiali	0,00	0,00
3	Immobilizzazioni in corso ed acconti	225.431.203,27	225.431.203,27
	Totale immobilizzazioni materiali	431.988.309,75	440.312.021,81
IV	<u>Immobilizzazioni Finanziarie (1)</u>		
1	Partecipazioni in	954.975,69	954.975,69
a	imprese controllate	0,00	0,00
b	imprese partecipate	0,00	0,00
c	altri soggetti	954.975,69	954.975,69
2	Crediti verso	0,00	0,00
a	altre amministrazioni pubbliche	0,00	0,00
b	imprese controllate	0,00	0,00
c	imprese partecipate	0,00	0,00
d	altri soggetti	0,00	0,00
3	Altri titoli	0,00	0,00
	Totale immobilizzazioni finanziarie	954.975,69	954.975,69
	TOTALE IMMOBILIZZAZIONI (B)	432.943.285,44	441.266.997,50

	C) ATTIVO CIRCOLANTE		
I	<u>Rimanenze</u>	0,00	0,00
	Totale rimanenze	0,00	0,00
II	<u>Crediti (2)</u>		
1	Crediti di natura tributaria	82.797,82	2.177.220,28
a	<i>Crediti da tributi destinati al finanziamento della sanità</i>	0,00	0,00
b	<i>Altri crediti da tributi</i>	82.797,82	2.177.220,28
c	<i>Crediti da Fondi perequativi</i>	0,00	0,00
2	Crediti per trasferimenti e contributi	48.735.635,40	34.514.749,43
a	<i>verso amministrazioni pubbliche</i>	48.735.635,40	34.514.749,43
b	<i>Imprese controllate</i>	0,00	0,00
c	<i>Imprese partecipate</i>	0,00	0,00
d	<i>verso altri soggetti</i>	0,00	0,00
3	Verso clienti ed utenti	348.077,33	2.324.181,56
4	Altri Crediti	8.934.330,73	6.320.154,92
a	<i>verso l'erario</i>	0,00	0,00
b	<i>per attività svolta per c/terzi</i>	335.000,00	335.000,00
c	<i>altri</i>	8.599.330,73	5.985.154,92
	Totale crediti	58.100.841,28	45.336.306,19
III	<u>Attività finanziarie che non costituiscono immobilizzi</u>		
1	Partecipazioni	0,00	0,00
2	Altri titoli	0,00	0,00
	Totale attività finanziarie che non costituiscono immobilizzi	0,00	0,00
IV	<u>Disponibilità liquide</u>		
1	Conto di tesoreria	91.135.652,17	74.620.713,46
a	<i>Istituto tesoriere</i>	91.135.652,17	74.620.713,46
b	<i>presso Banca d'Italia</i>	0,00	0,00
2	Altri depositi bancari e postali	0,00	0,00
3	Denaro e valori in cassa	0,00	0,00
4	Altri conti presso la tesoreria statale intestati all'ente	0,00	0,00
	Totale disponibilità liquide	91.135.652,17	74.620.713,46
	TOTALE ATTIVO CIRCOLANTE (C)	149.236.493,45	119.957.019,65
	D) RATEI E RISCONTI		
1	Ratei attivi	0,00	0,00
2	Risconti attivi	0,00	0,00
	TOTALE RATEI E RISCONTI (D)	0,00	0,00
	TOTALE DELL'ATTIVO (A+B+C+D)	582.179.778,89	561.224.017,15

STATO PATRIMONIALE (PASSIVO)		2020	2019
A) PATRIMONIO NETTO			
I	Fondo di dotazione	384.180.881,66	406.468.521,90
II	Riserve	66.361.065,31	989.575,66
a	<i>da risultato economico di esercizi precedenti</i>	35.815.738,09	989.575,66
b	<i>da capitale</i>	1.964.584,81	0,00
c	<i>da permessi di costruire</i>	0,00	0,00
d	<i>riserve indisponibili per beni demaniali e patrimoniali indisponibili e per i beni culturali</i>	26.003.603,44	0,00
e	<i>altre riserve indisponibili</i>	2.577.138,97	0,00
III	Risultato economico dell'esercizio	34.894.021,46	35.815.738,09
TOTALE PATRIMONIO NETTO (A)		485.435.968,43	443.273.835,65
B) FONDI PER RISCHI ED ONERI			
1	Per trattamento di quiescenza	0,00	0,00
2	Per imposte	0,00	0,00
3	Altri	5.966.430,19	8.225.043,96
TOTALE FONDI RISCHI ED ONERI (B)		5.966.430,19	8.225.043,96
C) TRATTAMENTO DI FINE RAPPORTO		0,00	0,00
TOTALE T.F.R. (C)		0,00	0,00
D) DEBITI (1)			
1	Debiti da finanziamento	30.966.179,29	30.607.837,27
a	<i>prestiti obbligazionari</i>	0,00	0,00
b	<i>v/ altre amministrazioni pubbliche</i>	0,00	0,00
c	<i>verso banche e tesoriere</i>	0,00	0,00
d	<i>verso altri finanziatori</i>	30.966.179,29	30.607.837,27
2	Debiti verso fornitori	16.602.902,94	12.160.545,96
3	Acconti	0,00	0,00
4	Debiti per trasferimenti e contributi	2.727.671,25	463.104,73
a	<i>enti finanziati dal servizio sanitario nazionale</i>	0,00	0,00
b	<i>altre amministrazioni pubbliche</i>	2.722.452,15	510,00
c	<i>imprese controllate</i>	0,00	0,00
d	<i>imprese partecipate</i>	0,00	0,00
e	<i>altri soggetti</i>	5.219,10	462.594,73
5	Altri debiti	40.480.626,79	51.676.538,20
a	<i>tributari</i>	55.746,40	289.668,58
b	<i>verso Istituti di previdenza e sicurezza sociale</i>	112.586,85	644.774,56
c	<i>per attività svolta per c/terzi (2)</i>	0,00	0,00
d	<i>altri</i>	40.312.293,54	50.742.095,06
TOTALE DEBITI (D)		90.777.380,27	94.908.026,16
E) RATEI E RISCONTI E CONTRIBUTI AGLI INVESTIMENTI			
Ratei passivi		0,00	0,00
Risconti passivi		0,00	14.817.111,38
1	Contributi agli investimenti	0,00	14.817.111,38
a	<i>da altre amministrazioni pubbliche</i>	0,00	14.817.111,38
b	<i>da altri soggetti</i>	0,00	0,00
2	Concessioni pluriennali	0,00	0,00
3	Altri risconti passivi	0,00	0,00
TOTALE RATEI E RISCONTI (E)		0,00	14.817.111,38
TOTALE DEL PASSIVO (A+B+C+D+E)		582.179.778,89	561.224.017,15
CONTI D'ORDINE			
1)	Impegni su esercizi futuri	22.947.551,21	6.075.522,07
2)	beni di terzi in uso	0,00	0,00
3)	beni dati in uso a terzi	0,00	0,00
4)	garanzie prestate a amministrazioni pubbliche	0,00	0,00
5)	garanzie prestate a imprese controllate	0,00	0,00
6)	garanzie prestate a imprese partecipate	0,00	0,00
7)	garanzie prestate a altre imprese	0,00	0,00
TOTALE CONTI D'ORDINE		22.947.551,21	6.075.522,07

Per quanto concerne l'obbligo di aggiornamento degli inventari si segnala:

Inventario di settore	Ultimo anno di aggiornamento
Immobilizzazioni immateriali	
Immobilizzazioni materiali di cui:	
- inventario dei beni immobili	2020
- inventario dei beni mobili	2020
Immobilizzazioni finanziarie	
Rimanenze	

PASSIVO

Patrimonio netto

Il patrimonio netto è così suddiviso:

	PATRIMONIO NETTO	Importo
I	Fondo di dotazione	€ 384.180.881,66
II	Riserve	€ 66.361.065,31
a	da risultato economico di esercizi precedenti	€ 35.815.738,09
b	da capitale	€ 1.964.584,81
c	da permessi di costruire	€ -
d	riserve indisponibili per beni demaniali e patrimoniali indisponibili e per i beni culturali	€ 26.003.603,44
e	altre riserve indisponibili	€ 2.577.138,97
III	risultato economico dell'esercizio	€ 34.894.021,46

Fondi per rischi e oneri

I fondi per rischi e oneri sono calcolati nel rispetto del punto 6.4.a del principio contabile applicato 4/3 e sono così distinti:

	Importo
fondo per controversie	€ 1.550.150,00
fondo perdite società partecipate	€ 1.516.006,65
fondo per manutenzione ciclica	
fondo per altre passività potenziali probabili	€ 2.900.273,54
TOTALE	€ 5.966.430,19

Ratei, risconti e contributi agli investimenti

Non sono stati previsti ratei e risconti, attivi e/o passivi.

RELAZIONE DELLA GIUNTA AL RENDICONTO

L'Organo di revisione rileva che la relazione della giunta riporta i punti principali previsti dall'art. 231 del TUEL, secondo le modalità previste dall'art.11, comma 6 del d.lgs.118/2011.

CONSIDERAZIONI E PROPOSTE


L'Organo di Revisione in aggiunta alle considerazioni riportate nei singoli punti della relazione, a cui si rimanda per una più approfondita analisi, propone azioni e suggerimenti utili tendenti a far conseguire all'Ente, efficienza, produttività ed economicità nella gestione:

- 1) predisporre, senza indugio, tutte le azioni previsti dall'art. 243 del TUEL e dalle norme inerenti gli enti strutturalmente deficitari, in linea con la Deliberazione della Corte dei Conti n.181/2021/PAR, che a far data dal 01/01/2022 l'Ente doveva attivare i meccanismi rimediali, previsti dalla legge, a difesa degli equilibri di bilancio;
- 2) monitorare costantemente gli indicatori di bilancio al fine porre in essere tutte quelle azioni che possano migliorare la risultanza degli indicatori stessi e come tale l'efficienza dell'ente;
- 3) monitorare costantemente i debiti fuori bilancio e predisporre in tempo utile tutte quelle iniziative volte ad evitare la formazione di nuovi debiti fuori bilancio, nonché di adottare le dovute misure correttive, contabili e finanziarie, per il evitare il fenomeno, secondo i termini ed i dettami di una sana gestione finanziaria;
- 4) monitorare il contenzioso in essere al fine di prevedere potenziali spese future a seguito di soccombenza, anche mediante l'adeguamento del fondo contenzioso qualora la percentuale si elevasse;
- 5) ridurre la incidenza delle spese rigide sulle entrate correnti, anche mediante il contenimento della spesa del personale;
- 6) adottare tutte le azioni necessarie per il rispetto degli inviti e delle sollecitazioni disposte dalla Corte dei Conti, Sezione di controllo per la Regione Siciliana, con la deliberazione n.53/2021/PRSP/ del 28/07/2020;
- 7) migliorare la gestione delle risorse umane al fine di incrementare l'efficienza e la produttività;
- 8) intensificare l'attività di accertamento e il recupero dell'evasione dei tributi e di tutte le entrate proprie;
- 9) monitorare costantemente i residui attivi e passivi al fine di attivare le necessarie procedure per le eventuali eliminazioni o per l'avvio delle azioni, anche coattive, per il recupero, prestando specifica e mirata attenzione ai residui ante-2019;
- 10) dotarsi di un idoneo sistema informatico finalizzato a rilevare i rapporti finanziari con le società partecipate, atto a monitorare puntualmente la situazione contabile e gestionale delle società partecipate direttamente ed indirettamente e degli altri organismi cui sono affidati servizi e/o funzioni;
- 11) verificare puntualmente a fine esercizio i rapporti di debito e credito con i propri enti strumentali e le società controllate e partecipate così come previsto dall'art.11, comma 6 lett. J del d.lgs.118/2011, illustrando, nella relazione sulla gestione, gli esiti di tali verifiche;
- 12) invitare gli organismi partecipati al rispetto dei termini per l'approvazione dei loro bilanci di esercizi e per la loro successiva trasmissione all'Ente;
- 13) adottare le misure organizzative per garantire il tempestivo pagamento delle somme dovute per somministrazioni, forniture ed appalti, anche in relazione all'obbligo previsto dall'articolo 183, comma 8 del TUEL;
- 14) monitorare costantemente l'indicatore del tempo medio dei pagamenti al fine di evitare l'obbligo della istituzione del Fondo di Garanzia Debiti Commerciali, il quale comporta una sottrazione alle disponibilità di spesa dell'ente;
- 15) monitorare costantemente gli equilibri finanziari e complessivi della gestione e dei vincoli di finanza pubblica;
- 16) monitorare costantemente l'accantonamento al FCDE al fine di un eventuale adeguamento qualora vengano a crearsene le condizioni;
- 17) adeguare il sistema contabile al fine di un più preciso rispetto della competenza economica, di una corretta rilevazione dei componenti economici positivi e negativi, di una migliore attendibilità dei valori patrimoniali nel rispetto dei principi contabili per la valutazione, la classificazione e la conciliazione dei valori con gli inventari;
- 18) nominare il responsabile del procedimento ai sensi dell'art.139 del d.lgs. 174/2016 ai fini della trasmissione, tramite SIRECO, dei conti degli agenti contabili.

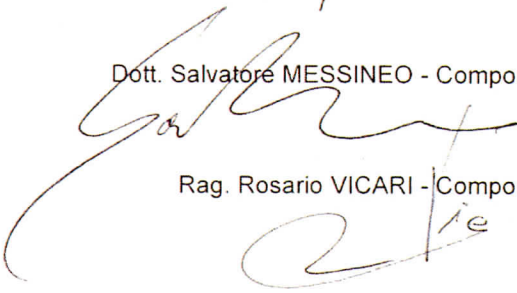
CONCLUSIONI

Tenuto conto di tutto quanto esposto, rilevato e proposto si attesta la corrispondenza del rendiconto alle risultanze della gestione. si esprime giudizio positivo per l'approvazione del Rendiconto dell'Esercizio Finanziario 2020.

L'Organo di revisione


Dott. Giuseppe GALATI - Presidente

Dott. Salvatore MESSINEO - Componente


Rag. Rosario VICARI - Componente

